

تقارير السوق  
الشهر المنتهي في 29 مارس 2018

التقرير الشهري لقيمة الملكية والقيمة  
المتداولة لسوق الأسهم



# المصطلحات



# التقرير الشهري للسوق المالية السعودية المصطلحات


الجنسية	نوع المستثمر	الوصف
سعودي	الأفراد*	تم تصنيف السعوديين الأفراد لأربع فئات وفقاً للآتي:
	المستثمرون الأفراد	الفرد السعودي باستثناء كبار المستثمرين الأفراد والمستثمرين الأفراد المتخصصين
	كبار المستثمرين الأفراد	الفرد السعودي الذي يمتلك محفظة متوسط حجمها مليون ريال سعودي فأكثر خلال الاثني عشر شهراً الأخيرة، ويستثنى من ذلك المستثمرون الأفراد المتخصصون
	المستثمرون الأفراد المتخصصون	الفرد السعودي الذي يبلغ متوسط حجم محفظته 50 مليون ريال فأكثر خلال الاثني عشر شهراً الأخيرة ومعدل تدوير محفظته الاستثمارية لا يتجاوز 4 مرات سنوياً
	المحافظ المدارة	محافظ استثمارية لأفراد سعوديين يديرها شخص مرخص له (مدير المحفظة) ويتصرف فيها بحسب تقديره وفقاً لاتفاقية الإدارة الموقعة بين الطرفين
	المؤسسات	تم تصنيف المؤسسات السعودية لأربع فئات وفقاً للآتي:
خليجي	الشركات	شركات سعودية لديها سجل تجاري ويسمح لها بالتداول في السوق المالية السعودية.
	الصناديق الاستثمارية	صناديق استثمارية مرخص لها من هيئة السوق المالية.
	الجهات الحكومية	الجهات والصناديق الحكومية والشركات المملوكة بالكامل للحكومة.
	المحافظ المدارة	محافظ استثمارية لمؤسسات سعودية يديرها شخص مرخص له (مدير المحفظة) ويتصرف فيها بحسب تقديره وفقاً لاتفاقية الإدارة الموقعة بين الطرفين.
	الأفراد*	الشخص الطبيعي الذي يتمتع جنسية إحدى دول مجلس التعاون لدول الخليج العربية.
أجنبي	المؤسسات	الشخص الاعتباري المملوكة غالبية رأس ماله لمواطنين من دول مجلس التعاون أو حكوماتها ويتمتع بجنسية إحدى دول المجلس.
	المحافظ المدارة	محافظ استثمارية لأفراد ومؤسسات خليجية يديرها شخص مرخص له (مدير المحفظة) ويتصرف فيها بحسب تقديره وفقاً لاتفاقية الإدارة الموقعة بين الطرفين.
	اتفاقيات المبادلة	شخص مرخص له لديه تصريح بالدخول في اتفاقيات مبادلة لتحويل المنفعة الاقتصادية للشركات المدرجة في السوق المالية السعودية لعملائه.
	المستثمرون المقيمون*	مستثمر أجنبي لديه رخصة إقامة في المملكة سارية المفعول.
	المستثمرون المؤهلون	مستثمرون أجانب مؤهلون للاستثمار في السوق المالية السعودية وفقاً للقواعد المنظمة لاستثمار المؤسسات المالية الأجنبية المؤهلة في الأسهم المدرجة.
المحافظ المدارة	محافظ استثمارية لأفراد ومؤسسات أجنبية يديرها شخص مرخص له (مدير المحفظة) ويتصرف فيها بحسب تقديره وفقاً لاتفاقية الإدارة الموقعة بين الطرفين.	
الشركاء الاستراتيجيون	مستثمر أجنبي يملك حصة استراتيجية في شركة مدرجة ولا يندرج ضمن التصنيفات الأخرى.	

\*المستثمرون الأفراد  
نمو - السوق الموازية

أفراد يستوفون أي من المعايير الآتية:

- قام بصفقات لا تقل مجموع قيمتها عن 40 مليون ريال ولا تقل عن 10 صفقات في كل ربع خلال اخر 12 شهر
- أن يتجاوز متوسط حجم محفظة أوراقه المالية 10 ملايين ريال خلال اخر 12 شهر
- أن يكون حاصلأ على الشهادة العامة للتعامل في الأوراق المالية المعتمدة من قبل الهيئة

# السوق الرئيسية - ملخص




- ▶ بلغ مجموع قيم عمليات شراء "المستثمر السعودي" خلال هذه الفترة 76.06 مليار ريال سعودي تمثل ما نسبته 86.86% من إجمالي عمليات الشراء، فيما بلغ مجموع قيم عمليات البيع 79.98 مليار ريال سعودي تمثل ما نسبته 91.34% من إجمالي عمليات البيع. أما بالنسبة لقيمة ملكية "المستثمر السعودي" فقد شكّلت ما نسبته 93.22% من إجمالي القيمة السوقية للأسهم المدرجة كما في 29 مارس 2018، بانخفاض نسبته 0.21% مقارنة بالشهر الماضي.
- ▶ بلغ مجموع قيم عمليات شراء "المستثمر الخليجي" خلال الفترة المذكورة 2.72 مليار ريال سعودي تمثل ما نسبته 3.10% من إجمالي عمليات الشراء، فيما بلغ مجموع قيم عمليات البيع 2.39 مليار ريال سعودي تمثل ما نسبته 2.73% من إجمالي عمليات البيع. أما بالنسبة لقيمة ملكية "المستثمر الخليجي" فقد شكّلت ما نسبته 2.06% من إجمالي القيمة السوقية للأسهم المدرجة كما في 29 مارس 2018، بارتفاع نسبته 0.01% مقارنة بالشهر الماضي.
- ▶ بلغ مجموع قيم عمليات شراء "المستثمر الأجنبي" خلال الفترة المذكورة 8.79 مليار ريال سعودي تمثل ما نسبته 10.04% من إجمالي عمليات الشراء، فيما بلغ مجموع قيم عمليات البيع 5.19 مليار ريال سعودي تمثل ما نسبته 5.93% من إجمالي عمليات البيع. أما بالنسبة لقيمة ملكية "المستثمر الأجنبي" فقد شكّلت ما نسبته 4.71% من إجمالي القيمة السوقية للأسهم المدرجة كما في 29 مارس 2018، بارتفاع نسبته 0.20% مقارنة بالشهر الماضي.

القيمة الإجمالية للأسهم المتداولة للشهر المنتهي في 29 مارس 2018 بلغت 87.56 مليار ريال سعودي، بارتفاع نسبته 29.24% مقارنة بالشهر الماضي، فيما بلغ مجموع القيمة السوقية للأسهم المدرجة 1,866.24 مليار ريال بنهاية هذه الفترة، بارتفاع نسبته 6.90% مقارنة بالشهر الماضي.



# السوق الرئيسية - تفاصيل القيمة المتداولة وقيمة الملكية



# التقرير الشهري للسوق الرئيسية القيمة المتداولة (حسب الجنسية ونوع المستثمر)

## القيمة المتداولة حسب الجنسية ونوع المستثمر للسوق الرئيسية

صافي القيمة المتداولة				البيع		الشراء		نوع المستثمر	الجنسية
الفرق (% الشراء - % البيع)	ريال (الشراء - البيع)	% من مجموع البيع	ريال	% من مجموع الشراء	ريال				
الأفراد:									
-9.51%	-8,325,345,932	43.51%	38,095,242,302	34.00%	29,769,896,371	المستثمرون الأفراد		سعودي	
-0.96%	-841,454,000	31.67%	27,734,006,651	30.71%	26,892,552,651	كبار المستثمرين الأفراد			
-2.79%	-2,445,988,443	6.39%	5,591,252,107	3.59%	3,145,263,665	المستثمرون الأفراد المتخصصون			
0.20%	179,372,139	0.86%	754,406,198	1.07%	933,778,337	محافظ الأفراد المدارة			
-13.06%	-11,433,416,236	82.43%	72,174,907,259	69.37%	60,741,491,023	مجموع الأفراد			
المؤسسات:									
6.59%	5,769,306,886	4.51%	3,949,147,071	11.10%	9,718,453,957	الشركات		سعودي	
1.81%	1,583,014,201	2.42%	2,120,145,985	4.23%	3,703,160,186	الصناديق الاستثمارية			
-0.58%	-506,238,935	0.58%	506,238,935	0.00%	0	الجهات الحكومية			
0.76%	667,923,207	1.40%	1,225,074,662	2.16%	1,892,997,869	محافظ المؤسسات المدارة			
8.58%	7,514,005,359	8.91%	7,800,606,653	17.49%	15,314,612,012	مجموع المؤسسات			
-4.48%	-3,919,410,876	91.34%	79,975,513,912	86.86%	76,056,103,035	مجموع المستثمر السعودي			
الأفراد:									
0.06%	53,973,686	0.29%	252,426,999	0.35%	306,400,685	الأفراد		خليجي	
0.29%	256,566,239	2.44%	2,135,819,343	2.73%	2,392,385,582	المؤسسات			
0.02%	13,494,484	0.00%	4,192,826	0.02%	17,687,310	المحافظ المدارة			
0.37%	324,034,409	2.73%	2,392,439,168	3.10%	2,716,473,577	مجموع المستثمر الخليجي		أجنبي	
2.57%	2,247,299,099	2.65%	2,318,145,181	5.21%	4,565,444,280	اتفاقيات المبادلة			
-0.23%	-199,852,009	1.30%	1,134,112,312	1.07%	934,260,303	المستثمرون المقيمون			
1.79%	1,568,054,174	1.96%	1,720,025,506	3.76%	3,288,079,680	المستثمرون المؤهلون			
-0.01%	-11,258,147	0.01%	11,660,525	0.00%	402,378	المحافظ المدارة			
-0.01%	-8,866,650	0.01%	8,866,650	0.00%	0	الشركاء الاستراتيجيون			
4.11%	3,595,376,467	5.93%	5,192,810,174	10.04%	8,788,186,641	مجموع المستثمر الأجنبي			
		100.00%	87,560,763,254	100.00%	87,560,763,254	المجموع الكلي			

## التقرير الشهري للسوق الرئيسية القيمة المتداولة (حسب تصنيف المستثمر وفقاً للسلوك الاستثماري)

القيمة المتداولة حسب تصنيف المستثمر وفقاً للسلوك الاستثماري للسوق الرئيسية						
صافي القيمة المتداولة		البيع		الشراء		تصنيف المستثمر
الفرق (% الشراء - % البيع)	ريال (الشراء - البيع)	% من مجموع البيع	ريال	% من مجموع الشراء	ريال	
10.64%	9,312,678,254	23.24%	20,344,974,989	33.87%	29,657,653,243	مستثمر مؤسسي
-10.64%	-9,312,678,254	76.76%	67,215,788,264	66.13%	57,903,110,011	مستثمر غير مؤسسي
		<b>100.00%</b>	<b>87,560,763,254</b>	<b>100.00%</b>	<b>87,560,763,254</b>	<b>المجموع الكلي</b>

### المصطلحات

مؤسسي:

يقصد به فئة المستثمرين ذوي السلوك الاستثماري المؤسسي، وتشمل المستثمرين الأفراد المتخصصين والشركات والصناديق الاستثمارية والجهات الحكومية والمحافظ المدارة للسعوديين وغير السعوديين والمؤسسات الخليجية واتفاقيات المبادلة والشركاء الإستراتيجيين والمستثمرين المؤهلين.

غير مؤسسي:

يقصد به فئة المستثمرين ذوي السلوك الاستثماري غير المؤسسي، وتشمل المستثمرين الأفراد وكبار المستثمرين الأفراد والخليجيين والأجانب المقيمين.



## التقرير الشهري للسوق الرئيسية قيمة الملكية (حسب الجنسية ونوع المستثمر)

التغير الشهري		قيمة الملكية حسب الجنسية ونوع المستثمر للسوق الرئيسية					
		كما في 29 مارس 2018*		كما في 28 فبراير 2018		نوع المستثمر	الجنسية
Δ نسبة الملكية (%)	Δ قيمة الملكية (ريال)	نسبة الملكية (%)	قيمة الملكية (ريال)	نسبة الملكية (%)	قيمة الملكية (ريال)		
الأفراد:							
-0.06%	3,919,376,933	4.11%	76,784,094,874	4.17%	72,864,717,941	المستثمرون الأفراد	سعودي
-0.12%	7,256,265,127	7.82%	145,862,584,779	7.94%	138,606,319,652	كبار المستثمرين الأفراد	
-0.28%	12,207,515,397	14.19%	264,758,318,467	14.47%	252,550,803,070	المستثمرون الأفراد المتخصصون	
-0.01%	228,663,407	0.28%	5,232,841,947	0.29%	5,004,178,540	محافظ الأفراد المدارة	
-0.47%	23,611,820,865	26.40%	492,637,840,068	26.87%	469,026,019,203	مجموع الأفراد	
المؤسسات:							
-0.36%	12,862,475,065	15.88%	296,427,820,889	16.24%	283,565,345,824	الشركات	
-0.17%	8,157,384,920	9.22%	172,013,102,721	9.39%	163,855,717,802	الصناديق الاستثمارية	
0.75%	59,634,774,405	38.66%	721,502,852,691	37.91%	661,868,078,287	الجهات الحكومية	
0.04%	4,300,306,526	3.06%	57,142,311,905	3.03%	52,842,005,379	محافظ المؤسسات المدارة	
0.26%	84,954,940,916	66.82%	1,247,086,088,207	66.57%	1,162,131,147,291	مجموع المؤسسات	
-0.21%	108,566,761,781	93.22%	1,739,723,928,275	93.43%	1,631,157,166,494	مجموع المستثمر السعودي	
خليجي							
0.00%	288,962,093	0.18%	3,308,009,965	0.17%	3,019,047,872	الأفراد	
0.01%	2,348,154,056	1.85%	34,597,326,957	1.85%	32,249,172,901	المؤسسات	
0.00%	51,790,165	0.03%	631,343,138	0.03%	579,552,974	المحافظ المدارة	
0.01%	2,688,906,313	2.06%	38,536,680,060	2.05%	35,847,773,747	مجموع المستثمر الخليجي	
أجنبي							
0.11%	2,856,977,806	0.75%	13,978,248,769	0.64%	11,121,270,963	اتفاقيات المبادلة	
-0.01%	101,672,332	0.23%	4,253,716,416	0.24%	4,152,044,084	المستثمرون المقيمون	
0.08%	2,272,899,116	0.78%	14,569,540,517	0.70%	12,296,641,401	المستثمرون الموهلون	
0.00%	471,207	0.00%	8,052,039	0.00%	7,580,832	المحافظ المدارة	
0.02%	3,980,861,127	2.96%	55,166,659,749	2.93%	51,185,798,622	الشركاء الاستراتيجيون	
0.20%	9,212,881,587	4.71%	87,976,217,489	4.51%	78,763,335,903	مجموع المستثمر الأجنبي	
120,468,549,681		100.00%	1,866,236,825,824	100.00%	1,745,768,276,143	المجموع الكلي	

\* حقوق الأولوية المتداولة غير المودعة بقيمة 3,360,000,000 ريال سعودي ليست متضمنة في قيمة الملكية كما في 29 مارس

## التقرير الشهري للسوق الرئيسية قيمة الملكية (حسب تصنيف المستثمر وفقاً للسلوك الاستثماري)

قيمة الملكية حسب تصنيف المستثمر وفقاً للسلوك الاستثماري للسوق الرئيسية						
التغير الشهري		كما في 29 مارس 2018*		كما في 28 فبراير 2018		تصنيف المستثمر
Δ نسبة الملكية (%)	Δ قيمة الملكية (ريال)	نسبة الملكية (%)	قيمة الملكية (ريال)	نسبة الملكية (%)	قيمة الملكية (ريال)	
0.19%	108,902,273,196	87.66%	1,636,028,419,790	87.48%	1,527,126,146,594	مستثمر مؤسسي
-0.19%	11,566,276,485	12.34%	230,208,406,034	12.52%	218,642,129,550	مستثمر غير مؤسسي
	<b>120,468,549,681</b>	<b>100.00%</b>	<b>1,866,236,825,824</b>	<b>100.00%</b>	<b>1,745,768,276,143</b>	<b>المجموع الكلي</b>

### المصطلحات


مؤسسي:

يقصد به فئة المستثمرين ذوي السلوك الاستثماري المؤسسي، وتشمل المستثمرين الأفراد المتخصصين والشركات والصناديق الاستثمارية والجهات الحكومية والمحافظ المدارة للسعوديين وغير السعوديين والمؤسسات الخليجية واتفاقيات المبادلة والشركاء الإستراتيجيين والمستثمرين المؤهلين.

غير مؤسسي:

يقصد به فئة المستثمرين ذوي السلوك الاستثماري غير المؤسسي، وتشمل المستثمرين الأفراد وكبار المستثمرين الأفراد والخليجيين الأفراد والأجانب المقيمين.

# نمو السوق الموازية - ملخص




- ▶ بلغ مجموع قيم عمليات شراء "المستثمر السعودي" خلال هذه الفترة 33.80 مليون ريال سعودي تمثل ما نسبته 95.41% من إجمالي عمليات الشراء، فيما بلغ مجموع قيم عمليات البيع 35.03 مليون ريال سعودي تمثل ما نسبته 98.89% من إجمالي عمليات البيع. أما بالنسبة لقيمة ملكية "المستثمر السعودي" فقد شكّلت ما نسبته 99.01% من إجمالي القيمة السوقية للأسهم المدرجة كما في 29 مارس 2018، بانخفاض نسبته 0.04% مقارنة بالشهر الماضي.
- ▶ بلغ مجموع قيم عمليات شراء "المستثمر الخليجي" خلال الفترة المذكورة 0.00 مليون ريال سعودي تمثل ما نسبته 0.00% من إجمالي عمليات الشراء، فيما بلغ مجموع قيم عمليات البيع 0.00 مليون ريال سعودي تمثل ما نسبته 0.00% من إجمالي عمليات البيع. أما بالنسبة لقيمة ملكية "المستثمر الخليجي" فقد شكّلت ما نسبته 0.58% من إجمالي القيمة السوقية للأسهم المدرجة كما في 29 مارس 2018، بانخفاض نسبته 0.02% مقارنة بالشهر الماضي.
- ▶ بلغ مجموع قيم عمليات شراء "المستثمر الأجنبي" خلال الفترة المذكورة 1.63 مليون ريال سعودي تمثل ما نسبته 4.59% من إجمالي عمليات الشراء، فيما بلغ مجموع قيم عمليات البيع 0.39 مليون ريال سعودي تمثل ما نسبته 1.11% من إجمالي عمليات البيع. أما بالنسبة لقيمة ملكية "المستثمر الأجنبي" فقد شكّلت ما نسبته 0.41% من إجمالي القيمة السوقية للأسهم المدرجة كما في 29 مارس 2018، بارتفاع نسبته 0.05% مقارنة بالشهر الماضي.

القيمة الإجمالية للأسهم المتداولة  
لشهر المنتهي في 29 مارس 2018  
بلغت 35.43 مليون ريال سعودي،  
بانخفاض نسبته 10.83% مقارنة  
بالشهر الماضي، فيما بلغ مجموع  
القيمة السوقية للأسهم المدرجة  
2,089.25 مليون ريال بنهاية هذه  
الفترة، بانخفاض نسبته 6.69%  
مقارنة بالشهر الماضي.



# نمو السوق الموازية - تفاصيل القيمة المتداولة وقيمة الملكية



## التقرير الشهري لنمو - السوق الموازية القيمة المتداولة (حسب الجنسية، ونوع المستثمر، والسلوك الاستثماري)

القيمة المتداولة حسب الجنسية ونوع المستثمر لنمو - السوق الموازية							
صافي القيمة المتداولة		البيع		الشراء		نوع المستثمر	الجنسية
الفرق (% الشراء - % البيع)	ريال (الشراء - البيع)	% من مجموع البيع	ريال	% من مجموع الشراء	ريال		
8.06%	2,856,453	83.78%	29,680,010	91.84%	32,536,463	الأفراد	سعودي
3.12%	1,104,378	0.00%	0	3.12%	1,104,378	الشركات	
-14.66%	-5,192,501	15.11%	5,353,283	0.45%	160,782	المؤسسات	
<b>-3.48%</b>	<b>-1,231,671</b>	<b>98.89%</b>	<b>35,033,293</b>	<b>95.41%</b>	<b>33,801,623</b>	<b>مجموع المستثمر السعودي</b>	
0.00%	0	0.00%	0	0.00%	0	الأفراد	خليجي
0.00%	0	0.00%	0	0.00%	0	المؤسسات	
<b>0.00%</b>	<b>0</b>	<b>0.00%</b>	<b>0</b>	<b>0.00%</b>	<b>0</b>	<b>مجموع المستثمر الخليجي</b>	
1.84%	652,594	0.00%	0	1.84%	652,594	اتفاقيات المبادلة	أجنبي
0.31%	110,689	1.11%	394,257	1.43%	504,946	المستثمرون المقيمون	
1.32%	468,388	0.00%	0	1.32%	468,388	المستثمرون المؤهلون	
<b>3.48%</b>	<b>1,231,671</b>	<b>1.11%</b>	<b>394,257</b>	<b>4.59%</b>	<b>1,625,928</b>	<b>مجموع المستثمر الأجنبي</b>	
		<b>100.00%</b>	<b>35,427,551</b>	<b>100.00%</b>	<b>35,427,551</b>	<b>المجموع الكلي</b>	

القيمة المتداولة حسب تصنيف المستثمر وفقاً للسلوك الاستثماري لنمو - السوق الموازية						
صافي القيمة المتداولة		البيع		الشراء		تصنيف المستثمر
الفرق (% الشراء - % البيع)	ريال (الشراء - البيع)	% من مجموع البيع	ريال	% من مجموع الشراء	ريال	
-8.38%	-2,967,142	15.11%	5,353,283	6.74%	2,386,142	مستثمر مؤسسي
8.38%	2,967,142	84.89%	30,074,268	93.26%	33,041,409	مستثمر غير مؤسسي
		<b>100.00%</b>	<b>35,427,551</b>	<b>100.00%</b>	<b>35,427,551</b>	<b>المجموع الكلي</b>

مؤسسي:  
يقصد به فئة المستثمرين ذوي السلوك الاستثماري المؤسسي، وتشمل الشركات والمؤسسات (الجهات الحكومية والصناديق الاستثمارية) والبنوك، والصناديق الاستثمارية الخليجية، واتفاقيات المبادلة والمستثمرين المؤهلين.

غير مؤسسي:  
يقصد به فئة المستثمرين ذوي السلوك الاستثماري غير المؤسسي، وتشمل المستثمرين الأفراد المؤهلين من السعوديين والخليجيين والأجانب المقيمين.

## التقرير الشهري لنمو - السوق الموازية قيمة الملكية (حسب الجنسية، ونوع المستثمر، والسلوك الاستثماري)

التغير الشهري		كما في 29 مارس 2018		كما في 28 فبراير 2018		نوع المستثمر	الجنسية
Δ نسبة الملكية (%)	Δ قيمة الملكية (ريال)	نسبة الملكية (%)	قيمة الملكية (ريال)	نسبة الملكية (%)	قيمة الملكية (ريال)		
0.18%	-129,481,821	89.13%	1,862,041,832	88.95%	1,991,523,653	الأفراد	سعودي
0.05%	-7,408,326	5.64%	117,799,500	5.59%	125,207,825	الشركات	
-0.26%	-12,166,213	4.25%	88,779,681	4.51%	100,945,894	المؤسسات	
-0.04%	-149,056,359	99.01%	2,068,621,014	99.05%	2,217,677,373	مجموع المستثمر السعودي	
0.00%	-811	0.00%	29,051	0.00%	29,862	الأفراد	خليجي
-0.02%	-1,235,201	0.58%	12,098,897	0.60%	13,334,098	المؤسسات	
-0.02%	-1,236,012	0.58%	12,127,948	0.60%	13,363,961	مجموع المستثمر الخليجي	
0.03%	617,688	0.04%	841,794	0.01%	224,107	اتفاقيات المبادلة	أجنبي
0.02%	161,926	0.14%	2,884,002	0.12%	2,722,076	المستثمرون المقيمون	
0.00%	-233,422	0.23%	4,772,502	0.22%	5,005,925	المستثمرون المؤهلون	
0.05%	546,192	0.41%	8,498,298	0.36%	7,952,107	مجموع المستثمر الأجنبي	
	-149,746,180	100.00%	2,089,247,260	100.00%	2,238,993,440	المجموع الكلي	

التغير الشهري		كما في 29 مارس 2018		كما في 28 فبراير 2018		تصنيف المستثمر
Δ نسبة الملكية (%)	Δ قيمة الملكية (ريال)	نسبة الملكية (%)	قيمة الملكية (ريال)	نسبة الملكية (%)	قيمة الملكية (ريال)	
-0.19%	-20,425,474	10.74%	224,292,375	10.93%	244,717,849	مستثمر مؤسسي
0.19%	-129,320,706	89.26%	1,864,954,885	89.07%	1,994,275,591	مستثمر غير مؤسسي
	-149,746,180	100.00%	2,089,247,260	100.00%	2,238,993,440	المجموع الكلي

مؤسسي:  
يقصد به فئة المستثمرين ذوي السلوك الاستثماري المؤسسي، وتشمل الشركات والمؤسسات (الجهات الحكومية والصناديق الاستثمارية) السعودية، والمؤسسات (الجهات الحكومية والصناديق الاستثمارية) والشركات، والصناديق الاستثمارية الخليجية، واتفاقيات المبادلة والمستثمرين المؤهلين.

غير مؤسسي:  
يقصد به فئة المستثمرين ذوي السلوك الاستثماري غير المؤسسي، وتشمل المستثمرين الأفراد المؤهلين من السعوديين والخليجيين والأجانب المقيمين.

السوق المالية السعودية  
Saudi Stock Exchange

تداول  
Tadawul

شكراً لكم

