


تقارير السوق
الاسبوع المنتهي في 23 مارس 2017

التقرير الاسبوعي لقيمة الملكية والقيمة
المتداولة لسوق الأسهم




المصطلحات



التقرير الاسبوعي للسوق المالية السعودية المصطلحات

الجنسية	نوع المستثمر	الوصف
سعودي	الأفراد	تم تصنيف السعوديين الأفراد لأربع فئات وفقاً للآتي:
	المستثمرون الأفراد	الفرد السعودي باستثناء كبار المستثمرين الأفراد والمستثمرين الأفراد المتخصصين
	كبار المستثمرين الأفراد	الفرد السعودي الذي يمتلك محفظة متوسط حجمها مليون ريال سعودي فأكثر خلال الاثني عشر شهراً الأخيرة، ويستثنى من ذلك المستثمرون الأفراد المتخصصون
	المستثمرون الأفراد المتخصصون	الفرد السعودي الذي يبلغ متوسط حجم محفظته 50 مليون ريال فأكثر خلال الاثني عشر شهراً الأخيرة ومعدل تدوير محفظته الاستثمارية لا يتجاوز 4 مرات سنوياً
	المحافظ المدارة	محافظ استثمارية لأفراد سعوديين يديرها شخص مرخص له (مدير المحفظة) ويتصرف فيها بحسب تقديره وفقاً لاتفاقية الإدارة الموقعة بين الطرفين
	المؤسسات	تم تصنيف المؤسسات السعودية لأربع فئات وفقاً للآتي:
	الشركات	شركات سعودية لديها سجل تجاري ويسمح لها بالتداول في السوق المالية السعودية.
	الصناديق الاستثمارية	صناديق استثمارية مرخص لها من هيئة السوق المالية.
	الجهات الحكومية	الجهات والصناديق الحكومية والشركات المملوكة بالكامل للحكومة.
	المحافظ المدارة	محافظ استثمارية لمؤسسات سعودية يديرها شخص مرخص له (مدير المحفظة) ويتصرف فيها بحسب تقديره وفقاً لاتفاقية الإدارة الموقعة بين الطرفين.
خليجي	الأفراد	الشخص الطبيعي الذي يتمتع بجنسية إحدى دول مجلس التعاون لدول الخليج العربية.
	المؤسسات	الشخص الاعتباري المملوكة غالبية رأس ماله لمواطنين من دول مجلس التعاون أو حكوماتها ويتمتع بجنسية إحدى دول المجلس.
	المحافظ المدارة	محافظ استثمارية لأفراد ومؤسسات خليجية يديرها شخص مرخص له (مدير المحفظة) ويتصرف فيها بحسب تقديره وفقاً لاتفاقية الإدارة الموقعة بين الطرفين.
أجنبي	اتفاقيات المبادلة	شخص مرخص له لديه تصريح بالدخول في اتفاقيات مبادلة لتحويل المنفعة الاقتصادية للشركات المدرجة في السوق المالية السعودية لعملائه.
	المستثمرون المقيمون	مستثمر أجنبي لديه رخصة إقامة في المملكة سارية المفعول.
	المستثمرون المؤهلون	مستثمرون أجنبي مؤهلون للاستثمار في السوق المالية السعودية وفقاً للقواعد المنظمة لاستثمار المؤسسات المالية الأجنبية المؤهلة في الأسهم المدرجة.
	المحافظ المدارة	محافظ استثمارية لأفراد ومؤسسات أجنبية يديرها شخص مرخص له (مدير المحفظة) ويتصرف فيها بحسب تقديره وفقاً لاتفاقية الإدارة الموقعة بين الطرفين.
	الشركاء الاستراتيجيون	مستثمر أجنبي يملك حصة استراتيجية في شركة مدرجة ولا يندرج ضمن التصنيفات الأخرى.

ملخص



▶ بلغ مجموع قيم عمليات شراء "المستثمر السعودي" خلال هذه الفترة 14.23 مليار ريال سعودي تمثل ما نسبته 94.11% من إجمالي عمليات الشراء، فيما بلغ مجموع قيم عمليات البيع 14.35 مليار ريال سعودي تمثل ما نسبته 94.91% من إجمالي عمليات البيع. أما بالنسبة لقيمة ملكية "المستثمر السعودي" فقد شكّلت ما نسبته 93.56% من إجمالي القيمة السوقية للأسهم المدرجة كما في 23 مارس 2017، بانخفاض نسبته 0.01% مقارنة بالأسبوع الماضي.


▶ بلغ مجموع قيم عمليات شراء "المستثمر الخليجي" خلال الفترة المذكورة 0.364 مليار ريال سعودي تمثل ما نسبته 2.41% من إجمالي عمليات الشراء، فيما بلغ مجموع قيم عمليات البيع 0.295 مليار ريال سعودي تمثل ما نسبته 1.95% من إجمالي عمليات البيع. أما بالنسبة لقيمة ملكية "المستثمر الخليجي" فقد شكّلت ما نسبته 2.36% من إجمالي القيمة السوقية للأسهم المدرجة كما في 23 مارس 2017، بارتفاع نسبته 0.01% مقارنة بالأسبوع الماضي.

▶ بلغ مجموع قيم عمليات شراء "المستثمر الأجنبي" خلال الفترة المذكورة 0.526 مليار ريال سعودي تمثل ما نسبته 3.48% من إجمالي عمليات الشراء، فيما بلغ مجموع قيم عمليات البيع 0.475 مليار ريال سعودي تمثل ما نسبته 3.14% من إجمالي عمليات البيع. أما بالنسبة لقيمة ملكية "المستثمر الأجنبي" فقد شكّلت ما نسبته 4.08% من إجمالي القيمة السوقية للأسهم المدرجة كما في 23 مارس 2017، بارتفاع نسبته 0.01% مقارنة بالأسبوع الماضي.

القيمة الإجمالية للأسهم المتداولة
للأسبوع المنتهي في 23 مارس
2017 بلغت 15.12 مليار ريال
سعودي، بانخفاض نسبته 10.12%
مقارنة بالأسبوع الماضي، فيما بلغ
مجموع القيمة السوقية للأسهم
المدرجة 1,611.02 مليار ريال
بنهاية هذه الفترة، بانخفاض نسبته
0.84% مقارنة بالأسبوع الماضي.



تفاصيل القيمة المتداولة



التقرير الاسبوعي للسوق المالية السعودية القيمة المتداولة (حسب الجنسية ونوع المستثمر)

القيمة المتداولة حسب الجنسية ونوع المستثمر							
صافي القيمة المتداولة		البيع		الشراء		نوع المستثمر	الجنسية
الفرق (% الشراء - % البيع)	ريال (الشراء - البيع)	% من مجموع البيع	ريال	% من مجموع الشراء	ريال		
الأفراد:							
-6.07%	-917,484,730	55.40%	8,376,573,554	49.33%	7,459,088,824	المستثمرون الأفراد	سعودي
-0.69%	-103,978,279	29.72%	4,493,356,837	29.03%	4,389,378,558	كبار المستثمرين الأفراد	
-0.33%	-50,085,593	1.99%	300,198,082	1.65%	250,112,490	المستثمرون الأفراد المتخصصون	
0.10%	14,587,554	0.73%	109,664,902	0.82%	124,252,456	محافظ الأفراد المدارة	
-6.99%	-1,056,961,048	87.82%	13,279,793,376	80.83%	12,222,832,328	مجموع الأفراد	
المؤسسات:							
4.40%	665,743,136	2.00%	302,967,236	6.41%	968,710,372	الشركات	سعودي
1.76%	265,866,648	2.69%	406,860,809	4.45%	672,727,457	الصناديق الاستثمارية	
0.00%	0	0.00%	0	0.00%	0	الجهات الحكومية	
0.04%	5,449,652	2.39%	361,379,499	2.43%	366,829,151	محافظ المؤسسات المدارة	
6.20%	937,059,436	7.08%	1,071,207,543	13.28%	2,008,266,980	مجموع المؤسسات	
-0.79%	-119,901,612	94.91%	14,351,000,919	94.11%	14,231,099,307	مجموع المستثمر السعودي	خليجي
0.09%	14,119,068	0.09%	13,756,626	0.18%	27,875,694	الأفراد	
0.35%	52,944,400	1.85%	280,364,678	2.20%	333,309,078	المؤسسات	
0.01%	1,685,126	0.01%	1,330,346	0.02%	3,015,471	المحافظ المدارة	
0.45%	68,748,594	1.95%	295,451,649	2.41%	364,200,243	مجموع المستثمر الخليجي	
0.11%	16,635,816	1.03%	156,136,105	1.14%	172,771,920	اتفاقيات المبادلة	أجنبي
-0.21%	-32,403,246	1.94%	293,855,957	1.73%	261,452,711	المستثمرون المقيمون	
0.33%	49,571,794	0.16%	24,922,241	0.49%	74,494,036	المستثمرون المؤهلون	
0.11%	17,348,654	0.00%	0	0.11%	17,348,654	المحافظ المدارة	
0.00%	0	0.00%	0	0.00%	0	الشركاء الاستراتيجيون	
0.34%	51,153,018	3.14%	474,914,302	3.48%	526,067,320	مجموع المستثمر الأجنبي	المجموع الكلي
		100.00%	15,121,366,871	100.00%	15,121,366,871		

التقرير الاسبوعي للسوق المالية السعودية القيمة المتداولة (حسب تصنيف المستثمر وفقاً للسلوك الاستثماري)

القيمة المتداولة حسب تصنيف المستثمر وفقاً للسلوك الاستثماري						
صافي القيمة المتداولة		البيع		الشراء		تصنيف المستثمر
		% من مجموع البيع	ريال	% من مجموع الشراء	ريال	
الفرق (% الشراء - % البيع)	ريال (الشراء - البيع)					مستثمر مؤسسي
6.88%	1,039,747,187	12.85%	1,943,823,898	19.73%	2,983,571,084	مستثمر غير مؤسسي
-6.88%	-1,039,747,187	87.15%	13,177,542,973	80.27%	12,137,795,786	
		100.00%	15,121,366,871	100.00%	15,121,366,871	المجموع الكلي

المصطلحات


مؤسسي:

يقصد به فئة المستثمرين ذوي السلوك الاستثماري المؤسسي، وتشمل المستثمرين الأفراد المتخصصين والشركات والصناديق الاستثمارية والجهات الحكومية والمحافظ المدارة للسعوديين وغير السعوديين والمؤسسات الخليجية واتفاقيات المبادلة والشركاء الإستراتيجيين والمستثمرين المؤهلين.

غير مؤسسي:

يقصد به فئة المستثمرين ذوي السلوك الاستثماري غير المؤسسي، وتشمل المستثمرين الأفراد وكبار المستثمرين الأفراد والخليجيين الأفراد والأجانب المقيمين.

تفاصيل قيمة الملكية



التقرير الأسبوعي للسوق المالية السعودية قيمة الملكية (حسب الجنسية ونوع المستثمر)

التغير الأسبوعي		كما في 23 مارس 2017		كما في 16 مارس 2017		نوع المستثمر	الجنسية
Δ نسبة الملكية (%)	Δ قيمة الملكية (ريال)	نسبة الملكية (%)	قيمة الملكية (ريال)	نسبة الملكية (%)	قيمة الملكية (ريال)		
الأفراد:							
0.08%	622,770,835	4.71%	75,842,568,661	4.63%	75,219,797,826	المستثمرون الأفراد	
-0.02%	-1,344,373,470	8.00%	128,804,249,387	8.01%	130,148,622,857	كبار المستثمرين الأفراد	
-0.06%	-3,072,790,359	15.33%	246,906,575,839	15.39%	249,979,366,198	المستثمرون الأفراد المتخصصون	
0.00%	-65,569,928	0.30%	4,843,524,460	0.30%	4,909,094,388	محافظ الأفراد المدارة	
0.00%	-3,859,962,922	28.33%	456,396,918,347	28.33%	460,256,881,269	مجموع الأفراد	
المؤسسات:							
0.02%	-2,040,420,408	17.10%	275,521,825,167	17.08%	277,562,245,575	الشركات	سعودية
0.02%	-496,734,889	5.46%	87,916,656,730	5.44%	88,413,391,619	الصناديق الاستثمارية	
-0.05%	-6,325,117,212	39.87%	642,242,697,347	39.92%	648,567,814,559	الجهات الحكومية	
0.00%	-340,302,315	2.80%	45,148,265,978	2.80%	45,488,568,292	محافظ المؤسسات المدارة	
-0.02%	-9,202,574,823	65.23%	1,050,829,445,222	65.24%	1,060,032,020,045	مجموع المؤسسات	
-0.01%	-13,062,537,745	93.56%	1,507,226,363,569	93.57%	1,520,288,901,314	مجموع المستثمر السعودي	
خليجي:							
0.00%	-2,746,880	0.18%	2,926,623,211	0.18%	2,929,370,091	الأفراد	خليجي
0.01%	-204,484,322	2.14%	34,491,696,261	2.14%	34,696,180,583	المؤسسات	
0.00%	5,183,509	0.04%	602,492,253	0.04%	597,308,743	المحافظ المدارة	
0.01%	-202,047,693	2.36%	38,020,811,725	2.35%	38,222,859,417	مجموع المستثمر الخليجي	
أجنبي:							
0.01%	28,701,848	0.67%	10,861,759,749	0.67%	10,833,057,901	اتفاقيات المبادلة	أجنبي
0.00%	-4,418,458	0.26%	4,253,770,092	0.26%	4,258,188,550	المستثمرون المقيمون	
0.00%	28,953,974	0.27%	4,325,013,392	0.26%	4,296,059,418	المستثمرون المؤهلون	
0.00%	14,730,123	0.12%	1,870,488,756	0.11%	1,855,758,633	المحافظ المدارة	
-0.01%	-528,112,808	2.76%	44,461,272,063	2.77%	44,989,384,871	الشركاء الاستراتيجيون	
0.01%	-460,145,320	4.08%	65,772,304,052	4.08%	66,232,449,372	مجموع المستثمر الأجنبي	
	-13,724,730,758	100.00%	1,611,019,479,346	100.00%	1,624,744,210,104	المجموع الكلي	

التقرير الأسبوعي للسوق المالية السعودية قيمة الملكية (حسب تصنيف المستثمر وفقاً للسلوك الاستثماري)

قيمة الملكية حسب تصنيف المستثمر وفقاً للسلوك الاستثماري						
التغير الأسبوعي		كما في 23 مارس 2017		كما في 16 مارس 2017		تصنيف المستثمر
Δ نسبة الملكية (%)	Δ قيمة الملكية (ريال)	نسبة الملكية (%)	قيمة الملكية (ريال)	نسبة الملكية (%)	قيمة الملكية (ريال)	
-0.07%	-12,995,962,785	86.85%	1,399,192,267,995	86.92%	1,412,188,230,781	مستثمر مؤسسي
0.07%	-728,767,973	13.15%	211,827,211,351	13.08%	212,555,979,323	مستثمر غير مؤسسي
	-13,724,730,758	100.00%	1,611,019,479,346	100.00%	1,624,744,210,104	المجموع الكلي

المصطلحات

مؤسسي:

يقصد به فئة المستثمرين ذوي السلوك الاستثماري المؤسسي، وتشمل المستثمرين الأفراد المتخصصين والشركات والصناديق الاستثمارية والجهات الحكومية والمحافظ المدارة للسعوديين وغير السعوديين والمؤسسات الخليجية واتفاقيات المبادلة والشركاء الإستراتيجيين والمستثمرين المؤهلين.

غير مؤسسي:

يقصد به فئة المستثمرين ذوي السلوك الاستثماري غير المؤسسي، وتشمل المستثمرين الأفراد وكبار المستثمرين الأفراد والخليجيين الأفراد والأجانب المقيمين.

السوق المالية السعودية
Saudi Stock Exchange

تداول
Tadawul

شكراً لكم

