


تقارير السوق
الأسبوع المنتهي في 08 اغسطس 2019

التقرير الأسبوعي لقيمة الملكية والقيمة
المتداولة لسوق الأسهم



المصطلحات




التقرير الأسبوعي للسوق المالية السعودية المصطلحات

الجنسية	نوع المستثمر	الوصف
سعودي	الأفراد*	تم تصنيف السعوديين الأفراد لأربع فئات وفقاً للآتي:
	المستثمرون الأفراد	الفرد السعودي باستثناء كبار المستثمرين الأفراد والمستثمرين الأفراد المتخصصين
	كبار المستثمرين الأفراد	الفرد السعودي الذي يمتلك محفظة متوسط حجمها مليون ريال سعودي فأكثر خلال الاثني عشر شهراً الأخيرة، ويستثنى من ذلك المستثمرون الأفراد المتخصصون
	المستثمرون الأفراد المتخصصون	الفرد السعودي الذي يبلغ متوسط حجم محفظته 50 مليون ريال فأكثر خلال الاثني عشر شهراً الأخيرة ومعدل تدوير محفظته الاستثمارية لا يتجاوز 4 مرات سنوياً
	المحافظ المدارة	محافظ استثمارية لأفراد سعوديين يديرها شخص مرخص له (مدير المحفظة) ويتصرف فيها بحسب تقديره وفقاً لاتفاقية الإدارة الموقعة بين الطرفين
	المؤسسات	تم تصنيف المؤسسات السعودية لأربع فئات وفقاً للآتي:
	الشركات	شركات سعودية لديها سجل تجاري ويسمح لها بالتداول في السوق المالية السعودية.
	الصناديق الاستثمارية	صناديق استثمارية مرخص لها من هيئة السوق المالية.
	الجهات الحكومية	الجهات والصناديق الحكومية والشركات المملوكة بالكامل للحكومة.
	المحافظ المدارة	محافظ استثمارية لمؤسسات سعودية يديرها شخص مرخص له (مدير المحفظة) ويتصرف فيها بحسب تقديره وفقاً لاتفاقية الإدارة الموقعة بين الطرفين.
خليجي	الأفراد*	الشخص الطبيعي الذي يتمتع بجنسية إحدى دول مجلس التعاون لدول الخليج العربية.
	المؤسسات	الشخص الاعتباري المملوكة غالبية رأس ماله لمواطنين من دول مجلس التعاون أو حكوماتها ويتمتع بجنسية إحدى دول المجلس.
	المحافظ المدارة	محافظ استثمارية لأفراد ومؤسسات خليجية يديرها شخص مرخص له (مدير المحفظة) ويتصرف فيها بحسب تقديره وفقاً لاتفاقية الإدارة الموقعة بين الطرفين.
أجنبي	اتفاقيات المبادلة	شخص مرخص له لديه تصريح بالدخول في اتفاقيات مبادلة لتحويل المنفعة الاقتصادية للشركات المدرجة في السوق المالية السعودية لعملائه.
	المستثمرون المقيمون*	مستثمر أجنبي لديه رخصة إقامة في المملكة سارية المفعول.
	المستثمرون المؤهلون	مستثمرون أجانب مؤهلون للاستثمار في السوق المالية السعودية وفقاً للقواعد المنظمة لاستثمار المؤسسات المالية الأجنبية المؤهلة في الأسهم المدرجة.
	المحافظ المدارة	محافظ استثمارية لأفراد ومؤسسات أجنبية يديرها شخص مرخص له (مدير المحفظة) ويتصرف فيها بحسب تقديره وفقاً لاتفاقية الإدارة الموقعة بين الطرفين.
	الشركاء الاستراتيجيون	مستثمر أجنبي يملك حصة استراتيجية في شركة مدرجة ولا يندرج ضمن التصنيفات الأخرى.
المستثمرون الأجانب غير مقيمين	مستثمرون أجانب غير مقيمين وفقاً للدليل الاسترشادي لاستثمار الأجانب غير المقيمين في السوق الموازية	

- المستثمرون الأفراد نمو* أفراد يستوفون أي من المعايير الآتية:

- قام بصفقات في أسواق الأوراق المالية لا يقل مجموع قيمتها عن 40 مليون ريال سعودي ولا تقل عن 10 صفقات في كل ربع سنة خلال 12 شهراً الماضية.
- أن يتجاوز متوسط حجم محفظة أوراقه المالية 5 ملايين ريال خلال آخر 12 شهراً.
- أن يعمل أو سبق له العمل مدة ثلاث سنوات على الأقل في القطاع المالي.
- أن يكون حاصلًا على الشهادة العامة للتعامل في الأوراق المالية المعتمدة من قبل الهيئة.
- أن يكون حاصلًا على شهادة مهنية متخصصة في مجال أعمال الأوراق المالية معتمدة من جهة معترف بها دولياً.

السوق الرئيسية - تفاصيل القيمة المتداولة وقيمة الملكية



التقرير الأسبوعي للسوق الرئيسية القيمة المتداولة (حسب الجنسية ونوع المستثمر)

صافي القيمة المتداولة		القيمة المتداولة حسب الجنسية ونوع المستثمر للسوق الرئيسية				الجنسية
الفرق (الشراء - % البيع)	ريال (الشراء - البيع)	البيع		الشراء		
		% من مجموع البيع	ريال	% من مجموع الشراء	ريال	
الأفراد:						
-1.40%	-212,561,341	32.47%	4,927,486,237	31.07%	4,714,924,896	المستثمرون الأفراد
0.42%	62,998,082	25.15%	3,817,009,785	25.57%	3,880,007,868	كبار المستثمرين الأفراد
-0.12%	-17,845,017	2.59%	392,878,574	2.47%	375,033,557	المستثمرون الأفراد المتخصصون
0.18%	27,598,262	1.58%	239,228,303	1.76%	266,826,565	محافظ الأفراد المدارة
-0.92%	-139,810,014	61.79%	9,376,602,899	60.87%	9,236,792,886	مجموع الأفراد
المؤسسات:						
-4.64%	-703,989,646	10.56%	1,601,883,196	5.92%	897,893,550	الشركات
-0.96%	-145,929,374	4.50%	682,862,561	3.54%	536,933,187	الصناديق الاستثمارية
-2.16%	-327,285,146	2.16%	327,285,146	0.00%	0	الجهات الحكومية
-0.76%	-114,774,727	3.05%	463,319,988	2.30%	348,545,261	محافظ المؤسسات المدارة
-8.51%	-1,291,978,893	20.27%	3,075,350,891	11.75%	1,783,371,998	مجموع المؤسسات
-9.43%	-1,431,788,906	82.05%	12,451,953,790	72.62%	11,020,164,884	مجموع المستثمر السعودي
-0.13%	-20,353,194	0.19%	29,009,513	0.06%	8,656,319	الأفراد
-1.06%	-160,648,969	1.99%	301,709,340	0.93%	141,060,371	المؤسسات
0.00%	-538,751	0.01%	979,324	0.00%	440,573	المحافظ المدارة
-1.20%	-181,540,914	2.19%	331,698,176	0.99%	150,157,262	مجموع المستثمر الخليجي
-2.11%	-319,889,734	2.34%	354,816,205	0.23%	34,926,471	اتفاقيات المبادلة
-0.08%	-12,224,375	1.13%	171,683,596	1.05%	159,459,221	المستثمرون المقيمون
12.82%	1,945,177,376	12.29%	1,865,481,867	25.11%	3,810,659,243	المستثمرون المؤطون
0.00%	266,553	0.00%	0	0.00%	266,553	المحافظ المدارة
0.00%	0	0.00%	0	0.00%	0	الشركاء الاستراتيجيون
10.63%	1,613,329,820	15.76%	2,391,981,668	26.39%	4,005,311,488	مجموع المستثمر الأجنبي
		100.00%	15,175,633,634	100.00%	15,175,633,634	المجموع الكلي

التقرير الأسبوعي للسوق الرئيسية القيمة المتداولة (حسب تصنيف المستثمر وفقاً للسلوك الاستثماري)

القيمة المتداولة حسب تصنيف المستثمر وفقاً للسلوك الاستثماري للسوق الرئيسية						
صافي القيمة المتداولة		البيع		الشراء		تصنيف المستثمر
		% من مجموع البيع	ريال	% من مجموع الشراء	ريال	
الفرق (% الشراء - % البيع)	ريال (الشراء - البيع)					
1.20%	182,140,827	41.06%	6,230,444,503	42.26%	6,412,585,330	مستثمر مؤسسي
-1.20%	-182,140,827	58.94%	8,945,189,131	57.74%	8,763,048,304	مستثمر غير مؤسسي
		100.00%	15,175,633,634	100.00%	15,175,633,634	المجموع الكلي

المصطلحات

مؤسسي:

يقصد به فئة المستثمرين ذوي السلوك الاستثماري المؤسسي، وتشمل المستثمرين الأفراد المتخصصين والشركات والصناديق الاستثمارية والجهات الحكومية والمحافظ المدارة للسعوديين وغير السعوديين والمؤسسات الخليجية واتفاقيات المبادلة والشركاء الإستراتيجيين والمستثمرين المؤهلين.

غير مؤسسي:

يقصد به فئة المستثمرين ذوي السلوك الاستثماري غير المؤسسي، وتشمل المستثمرين الأفراد وكبار المستثمرين الأفراد والخليجيين الأفراد والأجانب المقيمين.

التقرير الأسبوعي للسوق الرئيسية قيمة الملكية (حسب الجنسية ونوع المستثمر)

التغير الأسبوعي		قيمة الملكية حسب الجنسية ونوع المستثمر للسوق الرئيسية						
		كما في 08 أغسطس 2019		كما في 01 أغسطس 2019		نوع المستثمر	الجنسية	
Δ نسبة الملكية (%)	Δ قيمة الملكية (ريال)	نسبة الملكية (%)	قيمة الملكية (ريال)	نسبة الملكية (%)	قيمة الملكية (ريال)			
							الأفراد:	
0.03%	-240,146,029	3.66%	74,062,071,156	3.63%	74,302,217,185	المتسترون الأفراد	سعودي	
-0.01%	-2,088,308,247	7.65%	154,582,669,481	7.66%	156,670,977,727	كبار المتسترون الأفراد		
0.11%	-1,138,990,210	13.85%	279,934,637,048	13.74%	281,073,627,258	المتسترون الأفراد المتخصصون		
0.03%	532,360,818	0.24%	4,922,257,665	0.21%	4,389,896,847	محافظ الأفراد المدارة		
0.15%	-2,935,083,668	25.40%	513,501,635,349	25.25%	516,436,719,017	مجموع الأفراد		
								المؤسسات:
-0.37%	-11,780,999,733	17.93%	362,526,386,130	18.30%	374,307,385,863	الشركات		
0.16%	1,007,298,180	9.74%	196,972,993,906	9.58%	195,965,695,725	الصناديق الاستثمارية		
-0.12%	-10,899,380,929	34.97%	706,856,523,654	35.09%	717,755,904,583	الجهات الحكومية		
0.16%	2,730,605,488	2.16%	43,604,075,089	2.00%	40,873,469,601	محافظ المؤسسات المدارة		
-0.17%	-18,942,476,994	64.80%	1,309,959,978,779	64.97%	1,328,902,455,773	مجموع المؤسسات		
-0.01%	-21,877,560,662	90.21%	1,823,461,614,127	90.22%	1,845,339,174,789	مجموع المتسترون السعودي		
0.00%	-55,536,038	0.14%	2,898,621,948	0.14%	2,954,157,986	الأفراد	خليجي	
0.01%	-310,447,602	1.76%	35,594,467,982	1.76%	35,904,915,584	المؤسسات		
0.00%	-8,348,967	0.03%	636,981,285	0.03%	645,330,252	المحافظ المدارة		
0.00%	-374,332,606	1.94%	39,130,071,215	1.93%	39,504,403,821	مجموع المتسترون الخليجي	أجنبي	
-0.01%	-240,050,851	0.25%	5,140,167,675	0.26%	5,380,218,526	اتفاقيات المبادلة		
-0.01%	-253,913,213	0.31%	6,218,582,106	0.32%	6,472,495,319	المتسترون المقيمين		
0.11%	1,108,255,069	4.53%	91,522,335,500	4.42%	90,414,080,431	المتسترون المولون		
-0.08%	-1,673,204,780	0.00%	16,392,977	0.08%	1,689,597,757	المحافظ المدارة		
0.00%	-669,598,345	2.77%	55,925,315,661	2.77%	56,594,914,006	الشركاء الاستراتيجيون		
0.01%	-1,728,512,120	7.86%	158,822,793,919	7.85%	160,551,306,039	مجموع المتسترون الأجنبي		
	-23,980,405,388	100.00%	2,021,414,479,261	100.00%	2,045,394,884,649	المجموع الكلي		

التقرير الأسبوعي للسوق الرئيسية قيمة الملكية (حسب تصنيف المستثمر وفقاً للسلوك الاستثماري)

التغير الأسبوعي		كما في 08 أغسطس 2019		كما في 01 أغسطس 2019		تصنيف المستثمر
Δ نسبة الملكية (%)	Δ قيمة الملكية (ريال)	نسبة الملكية (%)	قيمة الملكية (ريال)	نسبة الملكية (%)	قيمة الملكية (ريال)	
-0.01%	-21,342,501,862	88.24%	1,783,652,534,571	88.25%	1,804,995,036,433	مستثمر مؤسسي
0.01%	-2,637,903,526	11.76%	237,761,944,690	11.75%	240,399,848,216	مستثمر غير مؤسسي
	-23,980,405,388	100.00%	2,021,414,479,261	100.00%	2,045,394,884,649	المجموع الكلي

المصطلحات


مؤسسي:

يقصد به فئة المستثمرين ذوي السلوك الاستثماري المؤسسي، وتشمل المستثمرين الأفراد المتخصصين والشركات والصناديق الاستثمارية والجهات الحكومية والمحافظ المدارة للسعوديين وغير السعوديين والمؤسسات الخليجية واتفاقيات المبادلة والشركاء الإستراتيجيين والمستثمرين المؤهلين.

غير مؤسسي:

يقصد به فئة المستثمرين ذوي السلوك الاستثماري غير المؤسسي، وتشمل المستثمرين الأفراد وكبار المستثمرين الأفراد والخليجيين الأفراد والأجانب المقيمين.

نمو السوق الموازية - تفاصيل القيمة المتداولة وقيمة الملكية



التقرير الأسبوعي لنمو - السوق الموازية القيمة المتداولة (حسب الجنسية، ونوع المستثمر، والسلوك الاستثماري)

القيمة المتداولة حسب الجنسية ونوع المستثمر لنمو - السوق الموازية							
صافي القيمة المتداولة		البيع		الشراء		نوع المستثمر	الجنسية
الفرق (% الشراء - % البيع)	ريال (الشراء - البيع)	% من مجموع البيع	ريال	% من مجموع الشراء	ريال		
3.71%	237,763	88.54%	5,666,879	92.26%	5,904,641	الأفراد	سعودي
-2.32%	-148,588	3.23%	206,831	0.91%	58,243	الشركات	
-1.39%	-88,993	7.73%	494,458	6.34%	405,466	المؤسسات	
0.00%	182	99.50%	6,368,168	99.50%	6,368,350	مجموع المستثمر السعودي	
0.00%	0	0.00%	0	0.00%	0	الأفراد	خليجي
0.00%	0	0.00%	0	0.00%	0	المؤسسات	
0.00%	0	0.00%	0	0.00%	0	مجموع المستثمر الخليجي	
0.00%	-37	0.03%	2,021	0.03%	1,984	اتفاقيات المبادلة	أجنبي
0.00%	-146	0.47%	30,146	0.47%	30,000	المستثمرون المقيمون	
0.00%	0	0.00%	0	0.00%	0	المستثمرون المؤهلون	
0.00%	-182	0.50%	32,167	0.50%	31,984	مجموع المستثمر الأجنبي	
		100.00%	6,400,334	100.00%	6,400,334	المجموع الكلي	

القيمة المتداولة حسب تصنيف المستثمر وفقاً للسلوك الاستثماري لنمو - السوق الموازية						
صافي القيمة المتداولة		البيع		الشراء		تصنيف المستثمر
الفرق (% الشراء - % البيع)	ريال (الشراء - البيع)	% من مجموع البيع	ريال	% من مجموع الشراء	ريال	
-3.71%	-237,617	10.99%	703,310	7.28%	465,693	مستثمر مؤسسي
3.71%	237,617	89.01%	5,697,025	92.72%	5,934,642	مستثمر غير مؤسسي
		100.00%	6,400,334	100.00%	6,400,334	المجموع الكلي

مؤسسي:
يقصد به فئة المستثمرين ذوي السلوك الاستثماري المؤسسي، وتشمل الشركات والمؤسسات (الجهات الحكومية والصناديق الاستثمارية) السعودية، والمؤسسات (الجهات الحكومية، والشركات، والصناديق الاستثمارية) الخليجية، واتفاقيات المبادلة والمستثمرين المؤهلين.

غير مؤسسي:
يقصد به فئة المستثمرين ذوي السلوك الاستثماري غير المؤسسي، وتشمل المستثمرين الأفراد المؤهلين من السعوديين والخليجيين والأجانب المقيمين.

التقرير الأسبوعي لنمو - السوق الموازية قيمة الملكية (حسب الجنسية، ونوع المستثمر، والسلوك الاستثماري)

التغير الأسبوعي		كما في 08 أغسطس 2019		كما في 01 أغسطس 2019		نوع المستثمر	الجنسية
Δ نسبة الملكية (%)	Δ قيمة الملكية (ريال)	نسبة الملكية (%)	قيمة الملكية (ريال)	نسبة الملكية (%)	قيمة الملكية (ريال)		
-0.06%	189,560,620	95.34%	4,533,898,149	95.40%	4,344,337,529	الأفراد	سعودي
-0.03%	4,962,135	3.03%	143,937,202	3.05%	138,975,067	الشركات	
0.11%	6,878,436	0.96%	45,540,996	0.85%	38,662,560	المؤسسات	
0.02%	201,401,191	99.33%	4,723,376,346	99.30%	4,521,975,155	مجموع المستثمر السعودي	
0.00%	0	0.00%	0	0.00%	0	الأفراد	خليجي
0.00%	268,374	0.24%	11,483,770	0.25%	11,215,396	المؤسسات	
0.00%	268,374	0.24%	11,483,770	0.25%	11,215,396	مجموع المستثمر الخليجي	
0.00%	-6,483	0.00%	199,939	0.00%	206,422	اتفاقيات المبادلة	أجنبي
0.00%	52,795	0.13%	6,033,746	0.13%	5,980,951	المستثمرون المقيمون	
-0.01%	14,329	0.30%	14,337,625	0.31%	14,323,296	المستثمرون المؤهلون	
-0.02%	60,641	0.43%	20,571,309	0.45%	20,510,668	مجموع المستثمر الأجنبي	
	201,730,206	100.00%	4,755,431,426	100.00%	4,553,701,220	المجموع الكلي	

التغير الأسبوعي		كما في 08 أغسطس 2019		كما في 01 أغسطس 2019		تصنيف المستثمر
Δ نسبة الملكية (%)	Δ قيمة الملكية (ريال)	نسبة الملكية (%)	قيمة الملكية (ريال)	نسبة الملكية (%)	قيمة الملكية (ريال)	
0.07%	12,116,791	4.53%	215,499,531	4.47%	203,382,740	مستثمر مؤسسي
-0.07%	189,613,415	95.47%	4,539,931,895	95.53%	4,350,318,480	مستثمر غير مؤسسي
	201,730,206	100.00%	4,755,431,426	100.00%	4,553,701,220	المجموع الكلي

مؤسسي:
يقصد به فئة المستثمرين ذوي السلوك الاستثماري المؤسسي، وتشمل الشركات والمؤسسات (الجهات الحكومية والصناديق الاستثمارية) السعودية، والمؤسسات (الجهات الحكومية، والشركات، والصناديق الاستثمارية) الخليجية، واتفاقيات المبادلة والمستثمرين المؤهلين.

غير مؤسسي:
يقصد به فئة المستثمرين ذوي السلوك الاستثماري غير المؤسسي، وتشمل المستثمرين الأفراد المؤهلين من السعوديين والخليجيين والأجانب المقيمين.

السوق المالية السعودية
Saudi Stock Exchange

تداول
Tadawul

شكراً لكم

