

تقارير السوق  
الاسبوع المنتهي في 29 سبتمبر 2016

التقرير الاسبوعي لقيمة الملكية والقيمة  
المتداولة لسوق الأسهم




# المصطلحات



# التقرير الاسبوعي للسوق المالية السعودية المصطلحات

الجنسية	نوع المستثمر	الوصف
سعودي	الأفراد	تم تصنيف السعوديين الأفراد لأربع فئات وفقاً للآتي:
	المستثمرون الأفراد	الفرد السعودي باستثناء كبار المستثمرين الأفراد والمستثمرين الأفراد المتخصصين
	كبار المستثمرين الأفراد	الفرد السعودي الذي يمتلك محفظة متوسط حجمها مليون ريال سعودي فأكثر خلال الاثني عشر شهراً الأخيرة، ويستثنى من ذلك المستثمرون الأفراد المتخصصون
	المستثمرون الأفراد المتخصصون	الفرد السعودي الذي يبلغ متوسط حجم محفظته 50 مليون ريال فأكثر خلال الاثني عشر شهراً الأخيرة ومعدل تدوير محفظته الاستثمارية لا يتجاوز 4 مرات سنوياً
	المحافظ المدارة	محافظ استثمارية لأفراد سعوديين يديرها شخص مرخص له (مدير المحفظة) ويتصرف فيها بحسب تقديره وفقاً لاتفاقية الإدارة الموقعة بين الطرفين
	المؤسسات	تم تصنيف المؤسسات السعودية لأربع فئات وفقاً للآتي:
	الشركات	شركات سعودية لديها سجل تجاري ويسمح لها بالتداول في السوق المالية السعودية.
	الصناديق الاستثمارية	صناديق استثمارية مرخص لها من هيئة السوق المالية.
	الجهات الحكومية	الجهات والصناديق الحكومية والشركات المملوكة بالكامل للحكومة.
	المحافظ المدارة	محافظ استثمارية لمؤسسات سعودية يديرها شخص مرخص له (مدير المحفظة) ويتصرف فيها بحسب تقديره وفقاً لاتفاقية الإدارة الموقعة بين الطرفين.
خليجي	الأفراد	الشخص الطبيعي الذي يتمتع بجنسية إحدى دول مجلس التعاون لدول الخليج العربية.
	المؤسسات	الشخص الاعتباري المملوكة غالبية رأس ماله لمواطنين من دول مجلس التعاون أو حكوماتها ويتمتع بجنسية إحدى دول المجلس.
	المحافظ المدارة	محافظ استثمارية لأفراد ومؤسسات خليجية يديرها شخص مرخص له (مدير المحفظة) ويتصرف فيها بحسب تقديره وفقاً لاتفاقية الإدارة الموقعة بين الطرفين.
أجنبي	اتفاقيات المبادلة	شخص مرخص له لديه تصريح بالدخول في اتفاقيات مبادلة لتحويل المنفعة الاقتصادية للشركات المدرجة في السوق المالية السعودية لعملائه.
	المستثمرون المقيمون	مستثمر أجنبي لديه رخصة إقامة في المملكة سارية المفعول.
	المستثمرون المؤهلون	مستثمرون أجنبي مؤهلون للاستثمار في السوق المالية السعودية وفقاً للقواعد المنظمة لاستثمار المؤسسات المالية الأجنبية المؤهلة في الأسهم المدرجة.
	المحافظ المدارة	محافظ استثمارية لأفراد ومؤسسات أجنبية يديرها شخص مرخص له (مدير المحفظة) ويتصرف فيها بحسب تقديره وفقاً لاتفاقية الإدارة الموقعة بين الطرفين.
	الشركاء الاستراتيجيون	مستثمر أجنبي يملك حصة استراتيجية في شركة مدرجة ولا يندرج ضمن التصنيفات الأخرى.

# ملخص



▶ بلغ مجموع قيم عمليات شراء "المستثمر السعودي" خلال هذه الفترة 15.53 مليار ريال سعودي تمثل ما نسبته 92.39% من إجمالي عمليات الشراء، فيما بلغ مجموع قيم عمليات البيع 15.81 مليار ريال سعودي تمثل ما نسبته 94.07% من إجمالي عمليات البيع. أما بالنسبة لقيمة ملكية "المستثمر السعودي" فقد شكّلت ما نسبته 93.45% من إجمالي القيمة السوقية للأسهم المدرجة كما في 29 سبتمبر 2016، بانخفاض نسبته 0.03% مقارنة بالأسبوع الماضي.

▶ بلغ مجموع قيم عمليات شراء "المستثمر الخليجي" خلال الفترة المذكورة 0.600 مليار ريال سعودي تمثل ما نسبته 3.57% من إجمالي عمليات الشراء، فيما بلغ مجموع قيم عمليات البيع 0.353 مليار ريال سعودي تمثل ما نسبته 2.10% من إجمالي عمليات البيع. أما بالنسبة لقيمة ملكية "المستثمر الخليجي" فقد شكّلت ما نسبته 2.40% من إجمالي القيمة السوقية للأسهم المدرجة كما في 29 سبتمبر 2016، بانخفاض نسبته 0.03% مقارنة بالأسبوع الماضي.


▶ بلغ مجموع قيم عمليات شراء "المستثمر الأجنبي" خلال الفترة المذكورة 0.679 مليار ريال سعودي تمثل ما نسبته 4.04% من إجمالي عمليات الشراء، فيما بلغ مجموع قيم عمليات البيع 0.644 مليار ريال سعودي تمثل ما نسبته 3.83% من إجمالي عمليات البيع. أما بالنسبة لقيمة ملكية "المستثمر الأجنبي" فقد شكّلت ما نسبته 4.15% من إجمالي القيمة السوقية للأسهم المدرجة كما في 29 سبتمبر 2016، بارتفاع نسبته 0.06% مقارنة بالأسبوع الماضي.

القيمة الإجمالية للأسهم المتداولة  
لأسبوع المنتهي في 29 سبتمبر  
2016 بلغت 16.81 مليار ريال  
سعودي، بارتفاع نسبته 86.46%  
مقارنة بالأسبوع الماضي، فيما بلغ  
مجموع القيمة السوقية للأسهم  
المدرجة 1,324.65\* مليار ريال  
بنهاية هذه الفترة، بانخفاض نسبته  
4.72% مقارنة بالأسبوع الماضي.

\* حقوق الأولوية المتداولة غير المودعة بقيمة  
715,200,000 ريال سعودي ليست متضمنة  
في قيمة الملكية كما في 29 سبتمبر



# تفاصيل القيمة المتداولة



# التقرير الاسبوعي للسوق المالية السعودية القيمة المتداولة (حسب الجنسية ونوع المستثمر)

## القيمة المتداولة حسب الجنسية ونوع المستثمر

صافي القيمة المتداولة		البيع		الشراء		نوع المستثمر	الجنسية
الفرق (% الشراء - % البيع)	ريال (الشراء - البيع)	% من مجموع البيع	ريال	% من مجموع الشراء	ريال		
الأفراد:							
-11.11%	-1,868,159,821	43.66%	7,340,772,632	32.55%	5,472,612,812	المستثمرون الأفراد	سعودية
-2.56%	-431,017,160	37.30%	6,270,618,023	34.74%	5,839,600,863	كبار المستثمرين الأفراد	
-2.18%	-365,900,635	5.33%	895,826,427	3.15%	529,925,792	المستثمرون الأفراد المتخصصون	
0.04%	7,469,410	0.98%	165,051,852	1.03%	172,521,262	محافظ الأفراد المدارة	
-15.81%	-2,657,608,206	87.27%	14,672,268,935	71.47%	12,014,660,729	مجموع الأفراد	
المؤسسات:							
11.31%	1,901,821,761	1.76%	295,070,440	13.07%	2,196,892,201	الشركات	خليجي
1.13%	190,429,301	3.32%	557,949,215	4.45%	748,378,516	الصناديق الاستثمارية	
0.90%	151,006,343	0.00%	0	0.90%	151,006,343	الجهات الحكومية	
0.79%	132,082,474	1.72%	289,611,576	2.51%	421,694,050	محافظ المؤسسات المدارة	
14.13%	2,375,339,880	6.80%	1,142,631,231	20.93%	3,517,971,111	مجموع المؤسسات	
-1.68%	-282,268,326	94.07%	15,814,900,166	92.39%	15,532,631,840	مجموع المستثمر السعودي	
0.20%	33,519,845	0.22%	36,468,099	0.42%	69,987,944	الأفراد	أجنبي
1.26%	211,220,476	1.87%	314,009,929	3.12%	525,230,404	المؤسسات	
0.01%	2,490,069	0.01%	2,178,891	0.03%	4,668,960	المحافظ المدارة	
1.47%	247,230,390	2.10%	352,656,918	3.57%	599,887,308	مجموع المستثمر الخليجي	أجنبي
0.76%	127,539,388	1.75%	294,134,645	2.51%	421,674,033	اتفاقيات المبادلة	
-0.31%	-51,418,537	1.73%	291,058,815	1.43%	239,640,278	المستثمرون المقيمون	
-0.24%	-41,082,915	0.35%	59,080,430	0.11%	17,997,515	المستثمرون الموهون	
0.00%	0	0.00%	0	0.00%	0	المحافظ المدارة	
0.00%	0	0.00%	0	0.00%	0	الشركاء الاستراتيجيون	المجموع الكلي
0.21%	35,037,936	3.83%	644,273,890	4.04%	679,311,826	مجموع المستثمر الأجنبي	
		100.00%	16,811,830,974	100.00%	16,811,830,974		

## التقرير الاسبوعي للسوق المالية السعودية القيمة المتداولة (حسب تصنيف المستثمر وفقاً للسلوك الاستثماري)

القيمة المتداولة حسب تصنيف المستثمر وفقاً للسلوك الاستثماري						
صافي القيمة المتداولة		البيع		الشراء		تصنيف المستثمر
الفرق (% الشراء - % البيع)	ريال (الشراء - البيع)	% من مجموع البيع	ريال	% من مجموع الشراء	ريال	
13.78%	2,317,075,673	17.09%	2,872,913,404	30.87%	5,189,989,077	مستثمر مؤسسي
-13.78%	-2,317,075,673	82.91%	13,938,917,569	69.13%	11,621,841,897	مستثمر غير مؤسسي
		100.00%	16,811,830,974	100.00%	16,811,830,974	المجموع الكلي

### المصطلحات

مؤسسي:


يقصد به فئة المستثمرين ذوي السلوك الاستثماري المؤسسي، وتشمل المستثمرين الأفراد المتخصصين والشركات والصناديق الاستثمارية والجهات الحكومية والمحافظ المدارة للسعوديين وغير السعوديين والمؤسسات الخليجية واتفاقيات المبادلة والشركاء الإستراتيجيين والمستثمرين المؤهلين.

غير مؤسسي:

يقصد به فئة المستثمرين ذوي السلوك الاستثماري غير المؤسسي، وتشمل المستثمرين الأفراد وكبار المستثمرين الأفراد والخليجيين والأجانب المقيمين.



# تفاصيل قيمة الملكية



# التقرير الأسبوعي للسوق المالية السعودية قيمة الملكية (حسب الجنسية ونوع المستثمر)

التغير الأسبوعي		قيمة الملكية حسب الجنسية ونوع المستثمر					
		كما في 29 سبتمبر 2016*		كما في 21 سبتمبر 2016		نوع المستثمر	الجنسية
Δ نسبة الملكية (%)	Δ قيمة الملكية (ريال)	نسبة الملكية (%)	قيمة الملكية (ريال)	نسبة الملكية (%)	قيمة الملكية (ريال)		
الأفراد:							
-0.13%	-4,956,129,662	4.70%	62,229,837,051	4.83%	67,185,966,713	المستثمرون الأفراد	سعودي
-0.12%	-7,260,943,078	8.47%	112,222,962,605	8.59%	119,483,905,683	كبار المستثمرين الأفراد	
-0.13%	-12,617,420,080	16.55%	219,247,030,966	16.68%	231,864,451,046	المستثمرون الأفراد المتخصصون	
0.00%	-228,920,171	0.30%	4,026,787,147	0.31%	4,255,707,318	محافظ الأفراد المدارة	
-0.39%	-25,063,412,990	30.02%	397,726,617,770	30.41%	422,790,030,760	مجموع الأفراد	
المؤسسات:							
-0.17%	-13,812,203,501	17.51%	231,926,169,273	17.68%	245,738,372,775	الشركات	سعودي
-0.03%	-2,330,403,211	3.02%	40,030,764,016	3.05%	42,361,167,226	الصناديق الاستثمارية	
0.54%	-18,747,243,645	40.10%	531,138,391,846	39.55%	549,885,635,491	الجهات الحكومية	
0.01%	-1,765,167,793	2.80%	37,087,313,191	2.79%	38,852,480,984	محافظ المؤسسات المدارة	
0.36%	-36,655,018,149	63.43%	840,182,638,327	63.07%	876,837,656,476	مجموع المؤسسات	
<b>-0.03%</b>	<b>-61,718,431,139</b>	<b>93.45%</b>	<b>1,237,909,256,097</b>	<b>93.48%</b>	<b>1,299,627,687,236</b>	<b>مجموع المستثمر السعودي</b>	
خليجي							
0.00%	-98,958,935	0.19%	2,556,147,138	0.19%	2,655,106,073	الأفراد	خليجي
-0.03%	-1,829,133,201	2.16%	28,656,517,848	2.19%	30,485,651,049	المؤسسات	
0.00%	-22,561,058	0.04%	548,745,759	0.04%	571,306,817	المحافظ المدارة	
<b>-0.03%</b>	<b>-1,950,653,194</b>	<b>2.40%</b>	<b>31,761,410,745</b>	<b>2.42%</b>	<b>33,712,063,939</b>	<b>مجموع المستثمر الخليجي</b>	
أجنبي							
0.01%	-465,994,760	0.93%	12,339,076,719	0.92%	12,805,071,479	اتفاقيات المبادلة	أجنبي
0.00%	-236,042,285	0.28%	3,704,779,780	0.28%	3,940,822,066	المستثمرون المقيمون	
0.00%	-108,121,034	0.08%	1,112,535,494	0.09%	1,220,656,528	المستثمرون المؤهلون	
0.00%	-518,381	0.00%	10,348,591	0.00%	10,866,972	المحافظ المدارة	
0.05%	-1,117,115,983	2.85%	37,815,162,500	2.80%	38,932,278,483	الشركاء الاستراتيجيون	
<b>0.06%</b>	<b>-1,927,792,444</b>	<b>4.15%</b>	<b>54,981,903,084</b>	<b>4.09%</b>	<b>56,909,695,528</b>	<b>مجموع المستثمر الأجنبي</b>	
	<b>-65,596,876,776</b>	<b>100.00%</b>	<b>1,324,652,569,926</b>	<b>100.00%</b>	<b>1,390,249,446,703</b>	<b>المجموع الكلي</b>	

\* حقوق الأولوية المتداولة غير المودعة بقيمة 715,200,000 ريال سعودي ليست متضمنة في قيمة الملكية كما في 29 سبتمبر

# التقرير الأسبوعي للسوق المالية السعودية قيمة الملكية (حسب تصنيف المستثمر وفقاً للسلوك الاستثماري)

التغير الأسبوعي		كما في 29 سبتمبر 2016*		كما في 21 سبتمبر 2016		تصنيف المستثمر
Δ نسبة الملكية (%)	Δ قيمة الملكية (ريال)	نسبة الملكية (%)	قيمة الملكية (ريال)	نسبة الملكية (%)	قيمة الملكية (ريال)	
0.26%	-53,044,802,817	86.36%	1,143,938,843,351	86.10%	1,196,983,646,167	مستثمر مؤسسي
-0.26%	-12,552,073,960	13.64%	180,713,726,575	13.90%	193,265,800,535	مستثمر غير مؤسسي
	<b>-65,596,876,776</b>	<b>100.00%</b>	<b>1,324,652,569,926</b>	<b>100.00%</b>	<b>1,390,249,446,703</b>	<b>المجموع الكلي</b>

## المصطلحات

مؤسسي:

يقصد به فئة المستثمرين ذوي السلوك الاستثماري المؤسسي، وتشمل المستثمرين الأفراد المتخصصين والشركات والصناديق الاستثمارية والجهات الحكومية والمحافظ المدارة للسعوديين وغير السعوديين والمؤسسات الخليجية واتفاقيات المبادلة والشركاء الإستراتيجيين والمستثمرين المؤهلين.

غير مؤسسي:

يقصد به فئة المستثمرين ذوي السلوك الاستثماري غير المؤسسي، وتشمل المستثمرين الأفراد وكبار المستثمرين الأفراد والخليجيين والأجانب المقيمين.

السوق المالية السعودية  
Saudi Stock Exchange

تداول  
Tadawul

شكراً لكم

