



التقرير الأسبوعي لقيمة
الملكية والقيمة المتداولة
لسوق الأسهم

تداول السعودية
Saudi Exchange



تقارير السوق

الأسبوع المنتهي في 23 يونيو 2022



المصطلحات


التقرير الأسبوعي للسوق المالية السعودية المصطلحات

تداول السعودية
Saudi Exchange

الجنسية	نوع المستثمر	الوصف
سعودي	*الأفراد	تم تصنيف السعوديين الأفراد لأربع فئات وفقاً للآتي:
	المستثمرون الأفراد	الفرد السعودي باستثناء كبار المستثمرين الأفراد والمستثمرين الأفراد المتخصصين
	كبار المستثمرين الأفراد	الفرد السعودي الذي يمتلك محفظة متوسط حجمها مليون ريال سعودي فأكثر خلال الاثني عشر شهراً الأخيرة، ويستثنى من ذلك المستثمرون الأفراد المتخصصون
	المستثمرون الأفراد المتخصصون	الفرد السعودي الذي يبلغ متوسط حجم محفظته 50 مليون ريال فأكثر خلال الاثني عشر شهراً الأخيرة ومعدل تدوير محفظته الاستثمارية لا يتجاوز 4 مرات سنوياً
	المحافظ المدارة	محافظ استثمارية لأفراد سعوديين يديرها شخص مرخص له (مدير المحفظة) ويتصرف فيها بحسب تقديره وفقاً لاتفاقية الإدارة الموقعة بين الطرفين
	المؤسسات	تم تصنيف المؤسسات السعودية لأربع فئات وفقاً للآتي:
	الشركات	شركات سعودية لديها سجل تجاري ويسمح لها بالتداول في السوق المالية السعودية.
	الصناديق الاستثمارية	صناديق استثمارية مرخص لها من هيئة السوق المالية.
	الجهات الحكومية	الجهات والصناديق الحكومية والشركات المملوكة بالكامل للحكومة.
	المحافظ المدارة	محافظ استثمارية لمؤسسات سعودية يديرها شخص مرخص له (مدير المحفظة) ويتصرف فيها بحسب تقديره وفقاً لاتفاقية الإدارة الموقعة بين الطرفين.
خليجي	*الأفراد	الشخص الطبيعي الذي يتمتع بجنسية إحدى دول مجلس التعاون لدول الخليج العربية.
	المؤسسات	الشخص الاعتباري المملوكة غالبية رأس ماله لمواطنين من دول مجلس التعاون أو حكوماتها ويتمتع بجنسية إحدى دول المجلس.
	المحافظ المدارة	محافظ استثمارية لأفراد ومؤسسات خليجية يديرها شخص مرخص له (مدير المحفظة) ويتصرف فيها بحسب تقديره وفقاً لاتفاقية الإدارة الموقعة بين الطرفين.
أجنبي	اتفاقيات المبادلة	شخص مرخص له لديه تصريح بالدخول في اتفاقيات مبادلة لتحويل المنفعة الاقتصادية للشركات المدرجة في السوق المالية السعودية لعملائه.
	المستثمرون المقيمون و آخرون	مستثمر لديه رخصة إقامة في المملكة سارية المفعول وآخرون (إعدا المستثمرون المؤهلون ، إتفاقيات المبادلة ، المحافظ المدارة و المستثمرون الاستراتيجيون).
	المستثمرون المؤهلون	مستثمرون أجنبي مؤهلون للاستثمار في السوق المالية السعودية وفقاً للقواعد المنظمة لاستثمار المؤسسات المالية الأجنبية المؤهلة في الأسهم المدرجة.
	المحافظ المدارة	محافظ استثمارية لأفراد ومؤسسات أجنبية يديرها شخص مرخص له (مدير المحفظة) ويتصرف فيها بحسب تقديره وفقاً لاتفاقية الإدارة الموقعة بين الطرفين.
	المستثمرون الاستراتيجيون	مستثمر أجنبي يملك حصة استراتيجية في شركة مدرجة ولا يندرج ضمن التصنيفات الأخرى.

*المستثمرون الأفراد نمو - أفراد يستوفون أي من المعايير الآتية:

- قام بصفقات في أسواق الأوراق المالية لا يقل مجموع قيمتها عن 40 مليون ريال سعودي ولا نقل عن 10 صفقات في كل ربع سنة خلال 12 شهراً الماضية.
- أن يتجاوز متوسط حجم محفظة أوراقه المالية 5 ملايين ريال خلال اخر 12 شهراً.
- أن يعمل أو سبق له العمل مدة ثلاث سنوات على الأقل في القطاع المالي.
- أن يكون حاصلأ على الشهادة العامة للتعامل في الأوراق المالية المعتمدة من قبل الهيئة.
- أن يكون حاصلأ على شهادة مهنية متخصصة في مجال أعمال الأوراق المالية معتمدة من جهة معترف بها دولياً.



السوق الرئيسية - تفاصيل
القيمة المتداولة وقيمة الملكية

التقرير الأسبوعي للسوق الرئيسية القيمة المتداولة (حسب الجنسية ونوع المستثمر)

تداول السعودية
Saudi Exchange

القيمة المتداولة حسب الجنسية ونوع المستثمر للسوق الرئيسية

صافي القيمة المتداولة		البيع		الشراء		نوع المستثمر	الجنسية
الفرق (% الشراء - % البيع)	ريال (الشراء - البيع)	% من مجموع البيع	ريال	% من مجموع الشراء	ريال		
الأفراد:							
3.52%	1,111,088,953	40.79%	12,881,217,624	44.31%	13,992,306,577	المستثمرون الأفراد	سعودي
-0.80%	-253,163,588	28.84%	9,107,746,455	28.04%	8,854,582,867	كبار المستثمرين الأفراد	
0.47%	147,846,525	3.32%	1,049,228,609	3.79%	1,197,075,134	المستثمرون الأفراد المتخصصون	
-0.89%	-279,774,851	1.63%	516,016,262	0.75%	236,241,411	محافظ الأفراد المدارة	
2.30%	725,997,039	74.59%	23,554,208,949	76.89%	24,280,205,989	مجموع الأفراد	
المؤسسات:							
-0.44%	-139,046,031	3.52%	1,110,716,200	3.08%	971,670,168	الشركات	
-0.85%	-266,956,973	3.64%	1,148,857,084	2.79%	881,900,110	الصناديق الاستثمارية	
1.76%	554,886,730	0.19%	60,891,094	1.95%	615,777,823	الجهات الحكومية	
-2.07%	-653,447,220	2.84%	895,346,768	0.77%	241,899,548	محافظ المؤسسات المدارة	
-1.60%	-504,563,495	10.18%	3,215,811,145	8.59%	2,711,247,650	مجموع المؤسسات	
0.70%	221,433,544	84.77%	26,770,020,095	85.47%	26,991,453,639	مجموع المستثمر السعودي	
0.00%	1,129,324	0.15%	47,278,427	0.15%	48,407,751	الأفراد	خليجي
-0.73%	-229,911,401	1.51%	478,008,001	0.79%	248,096,600	المؤسسات	
-0.01%	-2,848,987	0.01%	4,213,806	0.00%	1,364,818	المحافظ المدارة	
-0.73%	-231,631,064	1.68%	529,500,233	0.94%	297,869,170	مجموع المستثمر الخليجي	
0.01%	2,419,939	0.03%	10,029,356	0.04%	12,449,295	اتفاقيات المبادلة	أجنبي
0.11%	36,304,771	1.62%	510,018,295	1.73%	546,323,066	المستثمرون المقيمون و اخرون	
-0.09%	-29,376,416	11.90%	3,758,518,140	11.81%	3,729,141,724	المستثمرون المولون	
0.00%	849,225	0.00%	541,778	0.00%	1,391,003	المحافظ المدارة	
0.00%	0	0.00%	0	0.00%	0	المستثمرون الاستراتيجيون	
0.03%	10,197,519	13.55%	4,279,107,569	13.58%	4,289,305,088	مجموع المستثمر الأجنبي	
		100.00%	31,578,627,897	100.00%	31,578,627,897	المجموع الكلي	

التقرير الأسبوعي للسوق الرئيسية القيمة المتداولة (حسب تصنيف المستثمر وفقاً للسلوك الاستثماري)

القيمة المتداولة حسب تصنيف المستثمر وفقاً للسلوك الاستثماري للسوق الرئيسية

صافي القيمة المتداولة		البيع		الشراء		تصنيف المستثمر
الفرق (% الشراء - % البيع)	ريال (الشراء - البيع)	% من مجموع البيع	ريال	% من مجموع الشراء	ريال	
-2.84%	-895,359,460	28.60%	9,032,367,096	25.77%	8,137,007,637	مستثمر مؤسسي
2.84%	895,359,460	71.40%	22,546,260,801	74.23%	23,441,620,260	مستثمر غير مؤسسي
		100.00%	31,578,627,897	100.00%	31,578,627,897	المجموع الكلي

المصطلحات

مؤسسي:

يقصد به فئة المستثمرين ذوي السلوك الاستثماري المؤسسي ، وتشمل المستثمرين الأفراد المتخصصين والشركات والصناديق الاستثمارية والجهات الحكومية والمحافظ المدارة للسعوديين وغير السعوديين والمؤسسات الخليجية واتفاقيات المبادلة والشركاء الإستراتيجيين والمستثمرين المؤهلين.

غير مؤسسي:

يقصد به فئة المستثمرين ذوي السلوك الاستثماري غير المؤسسي ، وتشمل المستثمرين الأفراد وكبار المستثمرين الأفراد والخليجيين الأفراد والأجانب المقيمين.

التقرير الأسبوعي للسوق الرئيسية قيمة الملكية (حسب الجنسية ونوع المستثمر)

تداول السعودية
Saudi Exchange

قيمة الملكية حسب الجنسية ونوع المستثمر للسوق الرئيسية

التغير الأسبوعي				كما في 23 يونيو 2022			كما في 16 يونيو 2022			نوع المستثمر	الجنسية
Δ نسبة الملكية (%)		Δ قيمة الملكية (ريال)	نسبة الملكية		قيمة الملكية (ريال)	نسبة الملكية		قيمة الملكية (ريال)			
Δ أسهم حرة (%)	Δ أسهم مصدرية (%)		% أسهم حرة	% أسهم مصدرية		% أسهم حرة	% أسهم مصدرية				
الأفراد:											
0.06%		-3,363,479,698	6.02%	1.25%	138,299,990,498	5.96%	1.24%	141,663,470,196	المستثمرون الأفراد	سعودي	
-0.05%		-10,939,380,038	9.90%	2.06%	227,643,607,136	9.95%	2.09%	238,582,987,175	كبار المستثمرين الأفراد		
-0.04%		-18,182,903,065	13.97%	3.70%	407,972,958,516	14.01%	3.73%	426,155,861,580	المستثمرون الأفراد المتخصصون		
0.00%		-533,128,807	0.44%	0.09%	10,128,573,216	0.45%	0.09%	10,661,702,023	محافظ الأفراد المدارة		
-0.04%		-33,018,891,608	30.34%	7.11%	784,045,129,365	30.38%	7.15%	817,064,020,973	مجموع الأفراد		
المؤسسات:											
0.04%		-33,514,777,917	22.98%	8.08%	890,619,832,579	22.94%	8.08%	924,134,610,496	الشركات	سعودي	
0.23%		-3,248,344,170	8.92%	2.50%	275,207,687,509	8.69%	2.44%	278,456,031,679	الصناديق الاستثمارية		
0.14%		-307,350,659,417	19.97%	78.09%	8,613,239,108,737	19.82%	78.01%	8,920,589,768,155	الجهات الحكومية		
-0.31%		-10,246,664,849	2.95%	0.63%	69,432,463,692	3.26%	0.70%	79,679,128,540	محافظ المؤسسات المدارة		
0.10%		-354,360,446,353	54.81%	89.29%	9,848,499,092,517	54.71%	89.22%	10,202,859,538,870	مجموع المؤسسات		
0.06%		-387,379,337,961	85.14%	96.40%	10,632,544,221,883	85.08%	96.37%	11,019,923,559,843	مجموع المستثمر السعودي		
0.00%		-182,475,023	0.13%	0.03%	2,936,364,067	0.14%	0.03%	3,118,839,090	الأفراد	خليجي	
-0.02%		-2,216,297,592	1.51%	0.43%	47,192,071,321	1.53%	0.43%	49,408,368,913	المؤسسات		
0.00%		-12,457,379	0.01%	0.00%	320,653,329	0.01%	0.00%	333,110,708	المحافظ المدارة		
-0.03%		-2,411,229,995	1.66%	0.46%	50,449,088,716	1.69%	0.46%	52,860,318,711	مجموع المستثمر الخليجي		
0.00%		-104,429,343	0.10%	0.02%	2,073,397,365	0.10%	0.02%	2,177,826,708	اتفاقيات المبادلة	أجنبي	
0.00%		-420,205,123	0.36%	0.08%	9,156,407,762	0.36%	0.08%	9,576,612,885	المستثمرون المقيمون و آخرون		
-0.04%		-13,224,486,757	12.74%	2.52%	278,078,140,957	12.78%	2.55%	291,302,627,715	المستثمرون المولون		
0.00%		-2,259,631	0.00%	0.00%	42,399,966	0.00%	0.00%	44,659,597	المحافظ المدارة		
0.00%		-2,480,046,461	0.00%	0.52%	56,947,386,166	0.00%	0.52%	59,427,432,627	المستثمرون الاستراتيجيون		
-0.04%		-16,231,427,316	13.20%	3.14%	346,297,732,215	13.23%	3.17%	362,529,159,531	مجموع المستثمر الأجنبي		
		-406,021,995,271	100.00%	100.00%	11,029,291,042,815	100.00%	100.00%	11,435,313,038,086	المجموع الكلي		

أسهم حقوق أولوية المتداولة غير المودعة (شركة أمانة للتأمين التعاوني - 8310) ليست متضمنة في قيمة الملكية كما في 23 يونيو

أسهم حقوق أولوية المتداولة غير المودعة (شركة وفة للصناعة والتنمية - 2100) ليست متضمنة في قيمة الملكية كما في 23 يونيو

أسهم حقوق أولوية المتداولة غير المودعة (شركة رايع للتكرير والبتروكيماويات - 2380) ليست متضمنة في قيمة الملكية كما في 23 يونيو

أسهم غير مودعة (شركة المعسر لأظمة المعلومات - 7200 - زيادة رأس مال) ليست متضمنة في قيمة الملكية كما في 23 يونيو

التقرير الأسبوعي للسوق الرئيسية قيمة الملكية (حسب تصنيف المستثمر وفقاً للسلوك الاستثماري)

التغير الأسبوعي				كما في 23 يونيو 2022			كما في 16 يونيو 2022			تصنيف المستثمر
Δ نسبة الملكية (%)		Δ قيمة الملكية (ريال)	نسبة الملكية		قيمة الملكية (ريال)	نسبة الملكية		قيمة الملكية (ريال)		
Δ أسهم حرة (%)	Δ أسهم مصدرة (%)		% أسهم حرة	% أسهم مصدرة		% أسهم حرة	% أسهم مصدرة			
-0.01%	0.01%	-391,206,809,722	83.59%	96.57%	10,652,541,869,705	83.59%	96.56%	11,043,748,679,426	مستثمر مؤسسي	
0.01%	-0.01%	-14,815,185,550	16.41%	3.43%	376,749,173,110	16.41%	3.44%	391,564,358,660	مستثمر غير مؤسسي	
		-406,021,995,271	100.00%	100.00%	11,029,291,042,815	100.00%	100.00%	11,435,313,038,086	المجموع الكلي	


المصطلحات

مؤسسي:

يقصد به فئة المستثمرين ذوي السلوك الاستثماري المؤسسي ، وتشمل المستثمرين الأفراد المتخصصين والشركات والصناديق الاستثمارية والجهات الحكومية والمحافظ المدارة للسعوديين وغير السعوديين والمؤسسات الخليجيه واتفاقيات المبادلة والشركاء الإستراتيجيين والمستثمرين المؤهلين.

غير مؤسسي:

يقصد به فئة المستثمرين ذوي السلوك الاستثماري غير المؤسسي ، وتشمل المستثمرين الأفراد وكبار المستثمرين الأفراد والخليجيين الأفراد والأجانب المقيمين.



نمو السوق الموازية - تفاصيل
القيمة المتداولة وقيمة الملكية

السوق الموازية - التقرير الأسبوعي لنمو القيمة المتداولة (حسب الجنسية، ونوع المستثمر، والسلوك الاستثماري)

القيمة المتداولة حسب الجنسية ونوع المستثمر لنمو - السوق الموازية

صافي القيمة المتداولة		البيع		الشراء		نوع المستثمر	الجنسية
الفرق (% الشراء - % البيع)	ريال (الشراء - البيع)	% من مجموع البيع	ريال	% من مجموع الشراء	ريال		
3.60%	5,682,143	84.55%	133,444,532	88.15%	139,126,675	الأفراد	سعودي
-1.91%	-3,010,995	3.90%	6,148,988	1.99%	3,137,993	الشركات	
-0.95%	-1,505,207	1.59%	2,511,492	0.64%	1,006,284	المؤسسات	
0.74%	1,165,941	90.04%	142,105,011	90.78%	143,270,952	مجموع المستثمر السعودي	
0.06%	91,406	0.86%	1,364,219	0.92%	1,455,624	الأفراد	خليجي
0.12%	187,188	0.00%	0	0.12%	187,188	المؤسسات	
0.18%	278,593	0.86%	1,364,219	1.04%	1,642,812	مجموع المستثمر الخليجي	
0.00%	42	0.00%	1,518	0.00%	1,560	اتفاقيات المبادلة	أجنبي
-0.01%	-14,119	2.69%	4,239,901	2.68%	4,225,782	المستثمرون المقيمون	
-0.91%	-1,430,457	6.41%	10,119,345	5.51%	8,688,888	المستثمرون المؤهلون	
-0.92%	-1,444,534	9.10%	14,360,764	8.18%	12,916,230	مجموع المستثمر الأجنبي	
		100.00%	157,829,994	100.00%	157,829,994		المجموع الكلي

القيمة المتداولة حسب تصنيف المستثمر وفقاً للسلوك الاستثماري لنمو - السوق الموازية

صافي القيمة المتداولة		البيع		الشراء		تصنيف المستثمر
الفرق (% الشراء - % البيع)	ريال (الشراء - البيع)	% من مجموع البيع	ريال	% من مجموع الشراء	ريال	
-3.65%	-5,759,429	11.90%	18,781,342	8.25%	13,021,913	مستثمر مؤسسي
3.65%	5,759,429	88.10%	139,048,652	91.75%	144,808,081	مستثمر غير مؤسسي
		100.00%	157,829,994	100.00%	157,829,994	المجموع الكلي

مؤسسي:

يقصد به فئة المستثمرين ذوي السلوك الاستثماري المؤسسي، وتشمل الشركات والمؤسسات (الجهات الحكومية والصناديق الاستثمارية) السعودية، والمؤسسات (الجهات الحكومية، والشركات، والصناديق الاستثمارية) الخليجية، واتفاقيات المبادلة والمستثمرين المؤهلين.

غير مؤسسي:

يقصد به فئة المستثمرين ذوي السلوك الاستثماري غير المؤسسي، وتشمل المستثمرين الأفراد المؤهلين من السعوديين والخليجيين والأجانب المقيمين.

السوق الموازية - التقرير الأسبوعي لنمو قيمة الملكية (حسب الجنسية، ونوع المستثمر، والسلوك الاستثماري)

قيمة الملكية حسب الجنسية ونوع المستثمر لنمو - السوق الموازية

التغير الأسبوعي			كما في 23 يونيو 2022		كما في 16 يونيو 2022		نوع المستثمر	الجنسية	
Δ نسبة الملكية		Δ قيمة الملكية (ريال)	نسبة الملكية		نسبة الملكية				
Δ أسهم حرة (%)	Δ أسهم مصدرة (%)			% أسهم حرة	% أسهم مصدرة	% أسهم حرة	% أسهم مصدرة		
-0.59%	0.06%	-488,090,814	40.35%	45.23%	15,669,210,152	40.94%	45.17%	16,157,300,966	الأفراد
0.50%	-0.25%	-563,843,621	43.90%	42.16%	14,606,802,335	43.40%	42.41%	15,170,645,956	الشركات
0.04%	0.19%	-58,283,634	11.74%	11.29%	3,909,909,563	11.71%	11.09%	3,968,193,198	المؤسسات
-0.05%	0.00%	-1,110,218,070	96.00%	98.68%	34,185,922,051	96.05%	98.68%	35,296,140,120	مجموع المستثمر السعودي
-0.01%	0.00%	-1,225,623	0.04%	0.01%	4,154,607	0.05%	0.02%	5,380,230	الأفراد
0.01%	0.00%	-1,377,318	0.41%	0.14%	47,234,158	0.41%	0.14%	48,611,476	المؤسسات
0.00%	0.00%	-2,602,942	0.45%	0.15%	51,388,764	0.45%	0.15%	53,991,706	مجموع المستثمر الخليجي
0.02%	0.00%	-1,695,159	0.84%	0.28%	95,580,343	0.81%	0.27%	97,275,502	اتفاقيات المبادلة
0.01%	0.00%	-334,022	0.20%	0.07%	22,932,590	0.19%	0.07%	23,266,612	المستثمرون المقيمون
0.02%	0.00%	-10,731,353	2.51%	0.83%	286,869,637	2.49%	0.83%	297,600,990	المستثمرون المؤهلون
0.05%	0.00%	-12,760,534	3.55%	1.17%	405,382,570	3.50%	1.17%	418,143,104	مجموع المستثمر الأجنبي
		-1,125,581,545	100.00%	100.00%	34,642,693,385	100.00%	100.00%	35,768,274,930	المجموع الكلي

قيمة الملكية حسب تصنيف المستثمر وفقاً للسلوك الاستثماري لنمو - السوق الموازية

التغير الأسبوعي			كما في 23 يونيو 2022		كما في 16 يونيو 2022		تصنيف المستثمر		
Δ نسبة الملكية		Δ قيمة الملكية (ريال)	نسبة الملكية		نسبة الملكية				
Δ أسهم حرة (%)	Δ أسهم مصدرة (%)			% أسهم حرة	% أسهم مصدرة	% أسهم حرة	% أسهم مصدرة		
0.59%	-0.06%	-635,931,085	59.41%	54.69%	18,946,396,037	58.82%	54.75%	19,582,327,122	مستثمر مؤسسي
-0.59%	0.06%	-489,650,460	40.59%	45.31%	15,696,297,348	41.18%	45.25%	16,185,947,808	مستثمر غير مؤسسي
		-1,125,581,545	100.00%	100.00%	34,642,693,385	100.00%	100.00%	35,768,274,930	المجموع الكلي

مؤسسي:

يقصد به فئة المستثمرين ذوي السلوك الاستثماري المؤسسي، وتشمل الشركات والمؤسسات (الجهات الحكومية والصناديق الاستثمارية) السعودية، والمؤسسات (الجهات الحكومية، والشركات، والصناديق الاستثمارية) الخليجية، واتفاقيات المبادلة والمستثمرين المؤهلين.

غير مؤسسي:

يقصد به فئة المستثمرين ذوي السلوك الاستثماري غير المؤسسي، وتشمل المستثمرين الأفراد المؤهلين من السعوديين والخليجيين والأجانب المقيمين.



تداول السعودية
Saudi Exchange

شكراً لكم