


تقارير السوق
الاسبوع المنتهي في 2 مارس 2017

التقرير الاسبوعي لقيمة الملكية والقيمة
المتداولة لسوق الأسهم



المصطلحات



التقرير الاسبوعي للسوق المالية السعودية المصطلحات

الجنسية	نوع المستثمر	الوصف
سعودي	الأفراد	تم تصنيف السعوديين الأفراد لأربع فئات وفقاً للآتي:
	المستثمرون الأفراد	الفرد السعودي باستثناء كبار المستثمرين الأفراد والمستثمرين الأفراد المتخصصين
	كبار المستثمرين الأفراد	الفرد السعودي الذي يمتلك محفظة متوسط حجمها مليون ريال سعودي فأكثر خلال الاثني عشر شهراً الأخيرة، ويستثنى من ذلك المستثمرون الأفراد المتخصصون
	المستثمرون الأفراد المتخصصون	الفرد السعودي الذي يبلغ متوسط حجم محفظته 50 مليون ريال فأكثر خلال الاثني عشر شهراً الأخيرة ومعدل تدوير محفظته الاستثمارية لا يتجاوز 4 مرات سنوياً
	المحافظ المدارة	محافظ استثمارية لأفراد سعوديين يديرها شخص مرخص له (مدير المحفظة) ويتصرف فيها بحسب تقديره وفقاً لاتفاقية الإدارة الموقعة بين الطرفين
	المؤسسات	تم تصنيف المؤسسات السعودية لأربع فئات وفقاً للآتي:
	الشركات	شركات سعودية لديها سجل تجاري ويسمح لها بالتداول في السوق المالية السعودية.
	الصناديق الاستثمارية	صناديق استثمارية مرخص لها من هيئة السوق المالية.
	الجهات الحكومية	الجهات والصناديق الحكومية والشركات المملوكة بالكامل للحكومة.
	المحافظ المدارة	محافظ استثمارية لمؤسسات سعودية يديرها شخص مرخص له (مدير المحفظة) ويتصرف فيها بحسب تقديره وفقاً لاتفاقية الإدارة الموقعة بين الطرفين.
خليجي	الأفراد	الشخص الطبيعي الذي يتمتع بجنسية إحدى دول مجلس التعاون لدول الخليج العربية.
	المؤسسات	الشخص الاعتباري المملوكة غالبية رأس ماله لمواطنين من دول مجلس التعاون أو حكوماتها ويتمتع بجنسية إحدى دول المجلس.
	المحافظ المدارة	محافظ استثمارية لأفراد ومؤسسات خليجية يديرها شخص مرخص له (مدير المحفظة) ويتصرف فيها بحسب تقديره وفقاً لاتفاقية الإدارة الموقعة بين الطرفين.
أجنبي	اتفاقيات المبادلة	شخص مرخص له لديه تصريح بالدخول في اتفاقيات مبادلة لتحويل المنفعة الاقتصادية للشركات المدرجة في السوق المالية السعودية لعملائه.
	المستثمرون المقيمون	مستثمر أجنبي لديه رخصة إقامة في المملكة سارية المفعول.
	المستثمرون المؤهلون	مستثمرون أجنبي مؤهلون للاستثمار في السوق المالية السعودية وفقاً للقواعد المنظمة لاستثمار المؤسسات المالية الأجنبية المؤهلة في الأسهم المدرجة.
	المحافظ المدارة	محافظ استثمارية لأفراد ومؤسسات أجنبية يديرها شخص مرخص له (مدير المحفظة) ويتصرف فيها بحسب تقديره وفقاً لاتفاقية الإدارة الموقعة بين الطرفين.
	الشركاء الاستراتيجيون	مستثمر أجنبي يملك حصة استراتيجية في شركة مدرجة ولا يندرج ضمن التصنيفات الأخرى.

ملخص




- ▶ بلغ مجموع قيم عمليات شراء "المستثمر السعودي" خلال هذه الفترة 18.29 مليار ريال سعودي تمثل ما نسبته 92.05% من إجمالي عمليات الشراء، فيما بلغ مجموع قيم عمليات البيع 18.34 مليار ريال سعودي تمثل ما نسبته 92.29% من إجمالي عمليات البيع. أما بالنسبة لقيمة ملكية "المستثمر السعودي" فقد شكّلت ما نسبته 93.53% من إجمالي القيمة السوقية للأسهم المدرجة كما في 2 مارس 2017، بارتفاع نسبته 0.06% مقارنة بالأسبوع الماضي.
- ▶ بلغ مجموع قيم عمليات شراء "المستثمر الخليجي" خلال الفترة المذكورة 0.403 مليار ريال سعودي تمثل ما نسبته 2.03% من إجمالي عمليات الشراء، فيما بلغ مجموع قيم عمليات البيع 0.297 مليار ريال سعودي تمثل ما نسبته 1.50% من إجمالي عمليات البيع. أما بالنسبة لقيمة ملكية "المستثمر الخليجي" فقد شكّلت ما نسبته 2.40% من إجمالي القيمة السوقية للأسهم المدرجة كما في 2 مارس 2017، بانخفاض نسبته 0.003% مقارنة بالأسبوع الماضي.
- ▶ بلغ مجموع قيم عمليات شراء "المستثمر الأجنبي" خلال الفترة المذكورة 1.18 مليار ريال سعودي تمثل ما نسبته 5.92% من إجمالي عمليات الشراء، فيما بلغ مجموع قيم عمليات البيع 1.24 مليار ريال سعودي تمثل ما نسبته 6.22% من إجمالي عمليات البيع. أما بالنسبة لقيمة ملكية "المستثمر الأجنبي" فقد شكّلت ما نسبته 4.07% من إجمالي القيمة السوقية للأسهم المدرجة كما في 2 مارس 2017، بانخفاض نسبته 0.06% مقارنة بالأسبوع الماضي.

القيمة الإجمالية للأسهم المتداولة
للأسبوع المنتهي في 2 مارس
2017 بلغت 19.87 مليار ريال
سعودي، بارتفاع نسبته 8.08%
مقارنة بالأسبوع الماضي، فيما بلغ
مجموع القيمة السوقية للأسهم
المدرجة 1,643.61 مليار ريال
بنهاية هذه الفترة، بانخفاض نسبته
0.40% مقارنة بالأسبوع الماضي.



تفاصيل القيمة المتداولة



التقرير الأسبوعي للسوق المالية السعودية القيمة المتداولة (حسب الجنسية ونوع المستثمر)

القيمة المتداولة حسب الجنسية ونوع المستثمر							
صافي القيمة المتداولة		البيع		الشراء		نوع المستثمر	الجنسية
الفرق (% الشراء - % البيع)	ريال (الشراء - البيع)	% من مجموع البيع	ريال	% من مجموع الشراء	ريال		
الأفراد:							
-5.93%	-1,178,404,717	54.51%	10,831,397,719	48.58%	9,652,993,001	المستثمرون الأفراد	سعودي
0.41%	81,278,865	29.81%	5,922,621,018	30.22%	6,003,899,882	كبار المستثمرين الأفراد	
-0.24%	-46,896,554	2.86%	567,797,830	2.62%	520,901,275	المستثمرون الأفراد المتخصصون	
-0.05%	-10,771,115	0.83%	165,574,582	0.78%	154,803,467	محافظ الأفراد المدارة	
-5.81%	-1,154,793,522	88.01%	17,487,391,148	82.20%	16,332,597,626	مجموع الأفراد	
المؤسسات:							
4.97%	987,701,019	1.40%	277,431,547	6.37%	1,265,132,566	الشركات	سعودي
0.92%	182,507,601	1.71%	339,244,895	2.63%	521,752,495	الصناديق الاستثمارية	
-0.15%	-30,177,964	0.15%	30,177,964	0.00%	0	الجهات الحكومية	
-0.16%	-31,378,379	1.02%	202,136,131	0.86%	170,757,752	محافظ المؤسسات المدارة	
5.58%	1,108,652,276	4.27%	848,990,537	9.85%	1,957,642,813	مجموع المؤسسات	
-0.23%	-46,141,246	92.29%	18,336,381,685	92.05%	18,290,240,439	مجموع المستثمر السعودي	خليجي
0.03%	5,716,154	0.37%	72,874,868	0.40%	78,591,021	الأفراد	
0.51%	101,483,334	1.11%	221,167,734	1.62%	322,651,068	المؤسسات	
-0.01%	-1,698,387	0.02%	3,349,525	0.01%	1,651,138	المحافظ المدارة	
0.53%	105,501,101	1.50%	297,392,127	2.03%	402,893,228	مجموع المستثمر الخليجي	
-3.52%	-700,245,122	4.18%	831,271,804	0.66%	131,026,682	اتفاقيات المبادلة	أجنبي
-0.18%	-35,023,119	1.70%	336,965,408	1.52%	301,942,289	المستثمرون المقيمون	
3.38%	671,801,605	0.29%	58,419,079	3.68%	730,220,684	المستثمرون المؤهلون	
0.02%	4,106,780	0.04%	8,680,840	0.06%	12,787,620	المحافظ المدارة	
0.00%	0	0.00%	0	0.00%	0	الشركاء الاستراتيجيون	
-0.30%	-59,359,855	6.22%	1,235,337,131	5.92%	1,175,977,276	مجموع المستثمر الأجنبي	المجموع الكلي
		100.00%	19,869,110,942	100.00%	19,869,110,942		

التقرير الاسبوعي للسوق المالية السعودية القيمة المتداولة (حسب تصنيف المستثمر وفقاً للسلوك الاستثماري)

القيمة المتداولة حسب تصنيف المستثمر وفقاً للسلوك الاستثماري						
صافي القيمة المتداولة		البيع		الشراء		تصنيف المستثمر
		% من مجموع البيع	ريال	% من مجموع الشراء	ريال	
الفرق (% الشراء - % البيع)	ريال (الشراء - البيع)					مستثمر مؤسسي
5.67%	1,126,432,818	13.62%	2,705,251,931	19.28%	3,831,684,749	مستثمر غير مؤسسي
-5.67%	-1,126,432,818	86.38%	17,163,859,012	80.72%	16,037,426,194	
		100.00%	19,869,110,942	100.00%	19,869,110,942	المجموع الكلي

المصطلحات


مؤسسي:

يقصد به فئة المستثمرين ذوي السلوك الاستثماري المؤسسي، وتشمل المستثمرين الأفراد المتخصصين والشركات والصناديق الاستثمارية والجهات الحكومية والمحافظ المدارة للسعوديين وغير السعوديين والمؤسسات الخليجية واتفاقيات المبادلة والشركاء الإستراتيجيين والمستثمرين المؤهلين.

غير مؤسسي:

يقصد به فئة المستثمرين ذوي السلوك الاستثماري غير المؤسسي، وتشمل المستثمرين الأفراد وكبار المستثمرين الأفراد والخليجيين الأفراد والأجانب المقيمين.

تفاصيل قيمة الملكية



التقرير الأسبوعي للسوق المالية السعودية قيمة الملكية (حسب الجنسية ونوع المستثمر)

التغير الأسبوعي		قيمة الملكية حسب الجنسية ونوع المستثمر						
		كما في 2 مارس 2017		كما في 23 فبراير 2017		نوع المستثمر	الجنسية	
Δ نسبة الملكية (%)	Δ قيمة الملكية (ريال)	نسبة الملكية (%)	قيمة الملكية (ريال)	نسبة الملكية (%)	قيمة الملكية (ريال)			
						الأفراد:		
-0.13%	-2,511,840,795	4.59%	75,453,124,817	4.72%	77,964,965,613	المستثمرون الأفراد	سعودية	
0.04%	56,102,170	8.08%	132,850,072,691	8.05%	132,793,970,521	كبار المستثمرين الأفراد		
0.04%	-347,928,626	15.40%	253,125,272,814	15.36%	253,473,201,440	المستثمرون الأفراد المتخصصون		
-0.02%	-303,941,035	0.31%	5,035,890,486	0.32%	5,339,831,520	محافظ الأفراد المدارة		
-0.07%	-3,107,608,285	28.38%	466,464,360,808	28.45%	469,571,969,094	مجموع الأفراد		
						المؤسسات:		
-0.04%	-1,844,347,553	17.09%	280,918,089,627	17.13%	282,762,437,179	الشركات		
-0.01%	-499,352,297	5.41%	88,926,413,537	5.42%	89,425,765,834	الصناديق الاستثمارية		
0.17%	112,037,363	39.83%	654,648,778,966	39.66%	654,536,741,603	الجهات الحكومية		
0.02%	99,858,120	2.82%	46,348,761,349	2.80%	46,248,903,229	محافظ المؤسسات المدارة		
0.13%	-2,131,804,367	65.15%	1,070,842,043,479	65.02%	1,072,973,847,845	مجموع المؤسسات		
0.06%	-5,239,412,652	93.53%	1,537,306,404,287	93.47%	1,542,545,816,939	مجموع المستثمر السعودي		
0.00%	-20,828,148	0.18%	2,955,207,690	0.18%	2,976,035,838	الأفراد	خليجي	
0.00%	-184,215,598	2.18%	35,828,241,496	2.18%	36,012,457,095	المؤسسات		
0.00%	-3,757,332	0.04%	593,339,071	0.04%	597,096,403	المحافظ المدارة		
0.00%	-208,801,078	2.40%	39,376,788,258	2.40%	39,585,589,335	مجموع المستثمر الخليجي		
-0.04%	-764,590,875	0.78%	12,773,974,654	0.82%	13,538,565,529	اتفاقيات المبادلة	أجنبي	
0.00%	-27,754,377	0.27%	4,378,167,098	0.27%	4,405,921,475	المستثمرون المقيمون		
0.04%	669,704,124	0.16%	2,606,230,415	0.12%	1,936,526,291	المستثمرون الموظفون		
0.00%	403,107	0.11%	1,831,315,824	0.11%	1,830,912,717	المحافظ المدارة		
-0.05%	-1,056,524,773	2.76%	45,333,748,179	2.81%	46,390,272,952	الشركاء الامتراجيون		
-0.06%	-1,178,762,794	4.07%	66,923,436,170	4.13%	68,102,198,963	مجموع المستثمر الاجنبي		
	-6,626,976,524	100.00%	1,643,606,628,714	100.00%	1,650,233,605,238	المجموع الكلي		

التقرير الأسبوعي للسوق المالية السعودية قيمة الملكية (حسب تصنيف المستثمر وفقاً للسلوك الاستثماري)

قيمة الملكية حسب تصنيف المستثمر وفقاً للسلوك الاستثماري						
التغير الأسبوعي		كما في 2 مارس 2017		كما في 23 فبراير 2017		تصنيف المستثمر
Δ نسبة الملكية (%)	Δ قيمة الملكية (ريال)	نسبة الملكية (%)	قيمة الملكية (ريال)	نسبة الملكية (%)	قيمة الملكية (ريال)	
0.10%	-4,122,655,373	86.88%	1,427,970,056,418	86.78%	1,432,092,711,792	مستثمر مؤسسي
-0.10%	-2,504,321,150	13.12%	215,636,572,295	13.22%	218,140,893,446	مستثمر غير مؤسسي
	-6,626,976,524	100.00%	1,643,606,628,714	100.00%	1,650,233,605,238	المجموع الكلي

المصطلحات

مؤسسي:

يقصد به فئة المستثمرين ذوي السلوك الاستثماري المؤسسي، وتشمل المستثمرين الأفراد المتخصصين والشركات والصناديق الاستثمارية والجهات الحكومية والمحافظ المدارة للسعوديين وغير السعوديين والمؤسسات الخليجية واتفاقيات المبادلة والشركاء الإستراتيجيين والمستثمرين المؤهلين.

غير مؤسسي:

يقصد به فئة المستثمرين ذوي السلوك الاستثماري غير المؤسسي، وتشمل المستثمرين الأفراد وكبار المستثمرين الأفراد والخليجيين الأفراد والأجانب المقيمين.

السوق المالية السعودية
Saudi Stock Exchange

تداول
Tadawul

شكراً لكم

