

تقارير السوق
الشهر المنتهي في 30 ابريل 2019

التقرير الشهري لقيمة الملكية والقيمة
المتداولة لسوق الأسهم



المصطلحات




التقرير الشهري للسوق المالية السعودية المصطلحات

الجنسية	نوع المستثمر	الوصف
سعودي	الأفراد*	تم تصنيف السعوديين الأفراد لأربع فئات وفقاً للآتي:
	المستثمرون الأفراد	الفرد السعودي بلستثناء كبار المستثمرين الأفراد والمستثمرين الأفراد المتخصصين
	كبار المستثمرين الأفراد	الفرد السعودي الذي يمتلك محفظة متوسط حجمها مليون ريال سعودي فأكثر خلال الاثني عشر شهراً الأخيرة، ويستثنى من ذلك المستثمرون الأفراد المتخصصون
	المستثمرون الأفراد المتخصصون	الفرد السعودي الذي يبلغ متوسط حجم محفظته 50 مليون ريال فأكثر خلال الاثني عشر شهراً الأخيرة ومعدل تدوير محفظته الاستثمارية لا يتجاوز 4 مرات سنوياً
	المحافظ المدارة	محافظ استثمارية لأفراد سعوديين يديرها شخص مرخص له (مدير المحفظة) ويتصرف فيها بحسب تقديره وفقاً لاتفاقية الإدارة الموقعة بين الطرفين
	المؤسسات	تم تصنيف المؤسسات السعودية لأربع فئات وفقاً للآتي:
خليجي	الشركات	شركت سعودية لديها سجل تجاري ويسمح لها بالتداول في السوق المالية السعودية.
	الصناديق الاستثمارية	صناديق استثمارية مرخص لها من هيئة السوق المالية.
	الجهات الحكومية	الجهات والصناديق الحكومية والشركات المملوكة بالكامل للحكومة.
	المحافظ المدارة	محافظ استثمارية لمؤسسات سعودية يديرها شخص مرخص له (مدير المحفظة) ويتصرف فيها بحسب تقديره وفقاً لاتفاقية الإدارة الموقعة بين الطرفين.
	الأفراد*	الشخص الطبيعي الذي يتمتع بجنسية إحدى دول مجلس التعاون لدول الخليج العربية.
أجنبي	المؤسسات	الشخص الاعتيادي المملوكة غلبية رأس ماله لمواطنين من دول مجلس التعاون أو حكوماتها ويتمتع بجنسية إحدى دول المجلس.
	المحافظ المدارة	محافظ استثمارية لأفراد ومؤسسات خليجية يديرها شخص مرخص له (مدير المحفظة) ويتصرف فيها بحسب تقديره وفقاً لاتفاقية الإدارة الموقعة بين الطرفين.
	اتفاقيات المبادلة	شخص مرخص له لديه تصريح بالدخول في اتفاقيات مبادلة لتحويل المنفعة الاقتصادية للشركت المدرجة في السوق المالية السعودية لعملائه.
	المستثمرون المقيمين*	مستثمر أجنبي لديه رخصة إقامة في المملكة سارية المفعول.
	المستثمرون المؤهلون	مستثمرون أجانب مؤهلون للاستثمار في السوق المالية السعودية وفقاً للقواعد المنظمة لاستثمار المؤسسات المالية الأجنبية المؤهلة في الأسهم المدرجة.
أجنبي	المحافظ المدارة	محافظ استثمارية لأفراد ومؤسسات أجنبية يديرها شخص مرخص له (مدير المحفظة) ويتصرف فيها بحسب تقديره وفقاً لاتفاقية الإدارة الموقعة بين الطرفين.
	الشركاء الاستراتيجيون	مستثمر أجنبي يملك حصة استراتيجية في شركة مدرجة ولا يندرج ضمن التصنيفات الأخرى.
	المستثمرون الأجانب غير مقيمين	مستثمرون أجانب غير مقيمين وفقاً للدليل الاستثماري لاستثمار الأجانب غير المقيمين في السوق الموازية

- المستثمرون الأفراد نمو* أفراد يستوفون أي من المعايير الآتية:
- قام بصفتك في أسواق الأوراق المالية لا يقل مجموع قيمتها عن 40 مليون ريال سعودي ولا تقل عن 10 صفتك في كل ربع سنة خلال 12 شهراً الماضية.
 - أن يتجاوز متوسط حجم محفظة أوراقه المالية 5 ملايين ريال خلال اخر 12 شهراً.
 - أن يعمل أو سبق له العمل مدة ثلاث سنوات على الأقل في القطاع المالي.
 - أن يكون حاصلًا على الشهادة العامة للتعامل في الأوراق المالية المعتمدة من قبل الهيئة.
 - أن يكون حاصلًا على شهادة مهنية متخصصة في مجال أعمال الأوراق المالية معتمدة من جهة معترف بها دولياً.

السوق الرئيسية - ملخص




- ▶ بلغ مجموع قيم عمليات شراء "المستثمر السعودي" خلال هذه الفترة 60.97 مليار ريال سعودي تمثل ما نسبته 78.93% من إجمالي عمليات الشراء، فيما بلغ مجموع قيم عمليات البيع 66.27 مليار ريال سعودي تمثل ما نسبته 85.80% من إجمالي عمليات البيع. أما بالنسبة لقيمة ملكية "المستثمر السعودي" فقد شكّلت ما نسبته 92.33% من إجمالي القيمة السوقية للأسهم المدرجة كما في 30 ابريل 2019، بانخفاض نسبته 0.31% مقارنة بالشهر الماضي.
- ▶ بلغ مجموع قيم عمليات شراء "المستثمر الخليجي" خلال الفترة المذكورة 1.51 مليار ريال سعودي تمثل ما نسبته 1.96% من إجمالي عمليات الشراء، فيما بلغ مجموع قيم عمليات البيع 2.07 مليار ريال سعودي تمثل ما نسبته 2.69% من إجمالي عمليات البيع. أما بالنسبة لقيمة ملكية "المستثمر الخليجي" فقد شكّلت ما نسبته 2.01% من إجمالي القيمة السوقية للأسهم المدرجة كما في 30 ابريل 2019، انخفاض نسبته 0.02% مقارنة بالشهر الماضي.
- ▶ بلغ مجموع قيم عمليات شراء "المستثمر الأجنبي" خلال الفترة المذكورة 14.76 مليار ريال سعودي تمثل ما نسبته 19.11% من إجمالي عمليات الشراء، فيما بلغ مجموع قيم عمليات البيع 8.89 مليار ريال سعودي تمثل ما نسبته 11.52% من إجمالي عمليات البيع. أما بالنسبة لقيمة ملكية "المستثمر الأجنبي" فقد شكّلت ما نسبته 5.65% من إجمالي القيمة السوقية للأسهم المدرجة كما في 30 ابريل 2019، ارتفاع نسبته 0.34% مقارنة بالشهر الماضي.

القيمة الإجمالية للأسهم المتداولة للشهر المنتهي في 30 ابريل 2019 بلغت 77.24 مليار ريال سعودي، بارتفاع نسبته 25.10% مقارنة بالشهر الماضي، فيما بلغ مجموع القيمة السوقية للأسهم المدرجة 2,185.70 مليار ريال بنهاية هذه الفترة، بارتفاع نسبته 4.73% مقارنة بالشهر الماضي.



السوق الرئيسية - تفاصيل القيمة المتداولة وقيمة الملكية



التقرير الشهري للسوق الرئيسية القيمة المتداولة (حسب الجنسية ونوع المستثمر)

القيمة المتداولة حسب الجنسية ونوع المستثمر للسوق الرئيسية

صافي القيمة المتداولة				البيع		الشراء		نوع المستثمر	الجنسية
الفرق (% الشراء - % البيع)	ريال (الشراء - البيع)	% من مجموع البيع	ريال	% من مجموع الشراء	ريال				
الأفراد:									
-2.58%	-1,990,971,781	37.39%	28,881,693,506	34.82%	26,890,721,725	المستثمرون الأفراد		سعودية	
-1.49%	-1,153,880,249	26.67%	20,598,408,877	25.18%	19,444,528,628	كبار المستثمرين الأفراد			
-0.99%	-762,553,554	6.16%	4,758,301,274	5.17%	3,995,747,719	المستثمرون الأفراد المتخصصون			
-0.42%	-324,507,572	1.50%	1,161,318,480	1.08%	836,810,908	محافظ الأفراد المدارة			
-5.48%	-4,231,913,157	71.73%	55,399,722,137	66.25%	51,167,808,980	مجموع الأفراد			
المؤسسات:									
1.39%	1,075,371,208	4.70%	3,632,994,247	6.10%	4,708,365,455	الشركات		خليجية	
-0.38%	-296,637,787	4.57%	3,531,257,632	4.19%	3,234,619,845	الصناديق الاستثمارية			
-3.01%	-2,321,460,932	3.01%	2,323,260,104	0.00%	1,799,171	الجهات الحكومية			
0.61%	472,123,162	1.79%	1,381,609,665	2.40%	1,853,732,828	محافظ المؤسسات المدارة			
-1.39%	-1,070,604,349	14.07%	10,869,121,648	12.69%	9,798,517,299	مجموع المؤسسات			
-6.87%	-5,302,517,505	85.80%	66,268,843,785	78.93%	60,966,326,280	مجموع المستثمر السعودي			
-0.06%	-49,069,230	0.43%	334,689,566	0.37%	285,620,336	الأفراد			
-0.53%	-406,673,177	2.11%	1,633,017,965	1.59%	1,226,344,787	المؤسسات			
-0.14%	-105,702,411	0.14%	106,469,241	0.00%	766,830	المحافظ المدارة			
-0.73%	-561,444,819	2.69%	2,074,176,772	1.96%	1,512,731,953	مجموع المستثمر الخليجي		أجنبي	
-0.97%	-751,187,305	2.81%	2,168,156,813	1.83%	1,416,969,508	اتفاقيات المبادلة			
-0.08%	-60,060,828	1.08%	837,325,925	1.01%	777,265,098	المستثمرون المقيمون			
11.09%	8,562,687,604	5.18%	4,000,230,463	16.27%	12,562,918,067	المستثمرون المؤطون			
0.00%	229,986	0.00%	785,159	0.00%	1,015,145	المحافظ المدارة			
-2.44%	-1,887,707,133	2.44%	1,887,707,133	0.00%	0	الشركاء الأستراتيجيون			
7.59%	5,863,962,324	11.52%	8,894,205,493	19.11%	14,758,167,817	مجموع المستثمر الأجنبي			
		100.00%	77,237,226,050	100.00%	77,237,226,050	المجموع الكلي			

التقرير الشهري للسوق الرئيسية القيمة المتداولة (حسب تصنيف المستثمر وفقاً للسلوك الاستثماري)

القيمة المتداولة حسب تصنيف المستثمر وفقاً للسلوك الاستثماري للسوق الرئيسية						
صافي القيمة المتداولة		البيع		الشراء		تصنيف المستثمر
الفرق (% الشراء - % البيع)	ريال (الشراء - البيع)	% من مجموع البيع	ريال	% من مجموع الشراء	ريال	
4.21%	3,253,982,088	34.42%	26,585,108,175	38.63%	29,839,090,263	مستثمر مؤسسي
-4.21%	-3,253,982,088	65.58%	50,652,117,875	61.37%	47,398,135,787	مستثمر غير مؤسسي
		100.00%	77,237,226,050	100.00%	77,237,226,050	المجموع الكلي

المصطلحات

مؤسسي:

يقصد به فئة المستثمرين ذوي السلوك الاستثماري المؤسسي، وتشمل المستثمرين الأفراد المتخصصين والشركات والصناديق الاستثمارية والجهات الحكومية والمحافظ المدارة للسعوديين وغير السعوديين والمؤسسات الخليجية واتفاقيات المبادلة والشركاء الإستراتيجيين والمستثمرين المؤهلين.

غير مؤسسي:

يقصد به فئة المستثمرين ذوي السلوك الاستثماري غير المؤسسي، وتشمل المستثمرين الأفراد وكبار المستثمرين الأفراد والخليجيين الأفراد والأجانب المقيمين.

التقرير الشهري للسوق الرئيسية قيمة الملكية (حسب الجنسية ونوع المستثمر)

قيمة الملكية حسب الجنسية ونوع المستثمر للسوق الرئيسية									
التغير الشهري		كما في 30 ابريل 2019		كما في 31 مارس 2019		نوع المستثمر	الجنسية		
Δ نسبة الملكية (%)	Δ قيمة الملكية (ريال)	نسبة الملكية (%)	قيمة الملكية (ريال)	نسبة الملكية (%)	قيمة الملكية (ريال)				
الأفراد:									
-0.09%	1,740,197,998	3.63%	79,430,222,852	3.72%	77,690,024,854	المستثمرون الأفراد	سعودي		
-0.09%	5,731,957,756	7.63%	166,713,264,171	7.71%	160,981,306,415	كبار المستثمرين الأفراد			
0.05%	14,452,616,973	13.61%	297,439,681,872	13.56%	282,987,064,899	المستثمرون الأفراد المتخصصون			
-0.01%	-3,497,070	0.25%	5,476,304,051	0.26%	5,479,801,121	محافظ الأفراد المدارة			
-0.14%	21,921,275,657	25.12%	549,059,472,946	25.26%	527,138,197,289	مجموع الأفراد			
المؤسسات:									
0.00%	14,758,181,925	15.05%	328,866,036,925	15.05%	314,107,855,000	الشركات	سعودي		
-0.04%	8,381,332,966	9.40%	205,346,954,417	9.44%	196,965,621,452	الصناديق الاستثمارية			
-0.11%	37,625,426,330	40.54%	886,006,055,330	40.65%	848,380,629,001	الجهات الحكومية			
-0.01%	1,903,187,119	2.24%	48,852,397,413	2.25%	46,949,210,294	محافظ المؤسسات المدارة			
-0.18%	62,668,128,339	67.21%	1,469,071,444,085	67.39%	1,406,403,315,746	مجموع المؤسسات			
-0.31%	84,589,403,996	92.33%	2,018,130,917,032	92.65%	1,933,541,513,035	مجموع المستثمر السعودي			
الأفراد:									
0.00%	127,241,184	0.15%	3,321,711,531	0.15%	3,194,470,347	الأفراد	خليجي		
-0.02%	1,436,727,294	1.83%	39,909,759,130	1.84%	38,473,031,836	المؤسسات			
-0.01%	-73,754,294	0.04%	807,973,096	0.04%	881,727,389	المحافظ المدارة			
-0.02%	1,490,214,185	2.01%	44,039,443,757	2.04%	42,549,229,572	مجموع المستثمر الخليجي			
اتفاقيات المبادلة:									
-0.05%	-549,635,869	0.54%	11,885,456,625	0.60%	12,435,092,494	اتفاقيات المبادلة	أجنبي		
-0.01%	47,079,548	0.17%	3,740,775,433	0.18%	3,693,695,885	المستثمرون المقيمون			
0.42%	10,438,669,721	1.67%	36,406,700,264	1.24%	25,968,030,543	المستثمرون المؤهلون			
-0.02%	-278,881,193	0.18%	3,981,671,442	0.20%	4,260,552,635	المحافظ المدارة			
0.00%	2,953,505,267	3.09%	67,514,148,539	3.09%	64,560,643,272	الشركاء الاستراتيجيين			
0.34%	12,610,737,474	5.65%	123,528,752,302	5.31%	110,918,014,829	مجموع المستثمر الأجنبي			
98,690,355,655		100.00%		2,185,699,113,091		100.00%		2,087,008,757,436	
المجموع الكلي									

الأسهم الغير مودعة (شركة طيبة القابضة 4090 - استحواذ) ليست متضمنة في قيمة الملكية كما في 30 ابريل

التقرير الشهري للسوق الرئيسية قيمة الملكية (حسب تصنيف المستثمر وفقاً للسلوك الاستثماري)

قيمة الملكية حسب تصنيف المستثمر وفقاً للسلوك الاستثماري للسوق الرئيسية						
التغير الشهري		كما في 30 ابريل 2019		كما في 31 مارس 2019		تصنيف المستثمر
Δ نسبة الملكية (%)	Δ قيمة الملكية (ريال)	نسبة الملكية (%)	قيمة الملكية (ريال)	نسبة الملكية (%)	قيمة الملكية (ريال)	
0.18%	91,043,879,169	88.42%	1,932,493,139,104	88.23%	1,841,449,259,935	مستثمر مؤسسي
-0.18%	7,646,476,486	11.58%	253,205,973,987	11.77%	245,559,497,501	مستثمر غير مؤسسي
	98,690,355,655	100.00%	2,185,699,113,091	100.00%	2,087,008,757,436	المجموع الكلي

المصطلحات


مؤسسي:

يقصد به فئة المستثمرين ذوي السلوك الاستثماري المؤسسي، وتشمل المستثمرين الأفراد المتخصصين والشركات والصناديق الاستثمارية والجهات الحكومية والمحافظ المدارة للسعوديين وغير السعوديين والمؤسسات الخليجية واتفاقيات المبادلة والشركاء الإستراتيجيين والمستثمرين المؤهلين.

غير مؤسسي:

يقصد به فئة المستثمرين ذوي السلوك الاستثماري غير المؤسسي، وتشمل المستثمرين الأفراد وكبار المستثمرين الأفراد والخليجيين الأفراد والأجانب المقيمين.

نمو السوق الموازية - ملخص




- ▶ بلغ مجموع قيم عمليات شراء "المستثمر السعودي" خلال هذه الفترة 26.63 مليون ريال سعودي تمثل ما نسبته 94.16% من إجمالي عمليات الشراء، فيما بلغ مجموع قيم عمليات البيع 27.80 مليون ريال سعودي تمثل ما نسبته 98.28% من إجمالي عمليات البيع. أما بالنسبة لقيمة ملكية "المستثمر السعودي" فقد شكّلت ما نسبته 99.32% من إجمالي القيمة السوقية للأسهم المدرجة كما في 30 ابريل 2019، بارتفاع نسبته 0.01% مقارنة بالشهر الماضي.
- ▶ بلغ مجموع قيم عمليات شراء "المستثمر الخليجي" خلال الفترة المذكورة 0.23 مليون ريال سعودي تمثل ما نسبته 0.81% من إجمالي عمليات الشراء، فيما بلغ مجموع قيم عمليات البيع 0.00 مليون ريال سعودي تمثل ما نسبته 0.00% من إجمالي عمليات البيع. أما بالنسبة لقيمة ملكية "المستثمر الخليجي" فقد شكّلت ما نسبته 0.25% من إجمالي القيمة السوقية للأسهم المدرجة كما في 30 ابريل 2019، بانخفاض نسبته 0.01% مقارنة بالشهر الماضي.
- ▶ بلغ مجموع قيم عمليات شراء "المستثمر الأجنبي" خلال الفترة المذكورة 1.42 مليون ريال سعودي تمثل ما نسبته 5.04% من إجمالي عمليات الشراء، فيما بلغ مجموع قيم عمليات البيع 0.49 مليون ريال سعودي تمثل ما نسبته 1.72% من إجمالي عمليات البيع. أما بالنسبة لقيمة ملكية "المستثمر الأجنبي" فقد شكّلت ما نسبته 0.43% من إجمالي القيمة السوقية للأسهم المدرجة كما في 30 ابريل 2019، نسبته 00.0% مقارنة بالشهر الماضي.

القيمة الإجمالية للأسهم المتداولة للشهر المنتهي في 30 ابريل 2019 بلغت 28.28 مليون ريال سعودي، بانخفاض نسبته 18.74% مقارنة بالشهر الماضي، فيما بلغ مجموع القيمة السوقية للأسهم المدرجة 4,383.72 مليون ريال بنهاية هذه الفترة، بانخفاض نسبته 1.34% مقارنة بالشهر الماضي.



نمو السوق الموازية - تفاصيل القيمة المتداولة وقيمة الملكية



التقرير الشهري لنمو - السوق الموازية القيمة المتداولة (حسب الجنسية، ونوع المستثمر، والسلوك الاستثماري)

القيمة المتداولة حسب الجنسية ونوع المستثمر لنمو - السوق الموازية							
صافي القيمة المتداولة		البيع		الشراء		نوع المستثمر	الجنسية
الفرق (% الشراء - % البيع)	ريال (الشراء - البيع)	% من مجموع البيع	ريال	% من مجموع الشراء	ريال		
-4.97%	-1,404,194	92.21%	26,079,187	87.25%	24,674,992	الأفراد	سعودي
3.47%	980,867	1.03%	290,150	4.49%	1,271,017	الشركات	
-2.63%	-743,322	5.04%	1,425,823	2.41%	682,501	المؤسسات	
-4.13%	-1,166,649	98.28%	27,795,160	94.16%	26,628,511	مجموع المستثمر السعودي	
0.00%	0	0.00%	0	0.00%	0	الأفراد	خليجي
0.81%	228,150	0.00%	0	0.81%	228,150	المؤسسات	
0.81%	228,150	0.00%	0	0.81%	228,150	مجموع المستثمر الخليجي	
0.00%	0	0.00%	0	0.00%	0	اتفاقيات المبادلة	أجنبي
-0.34%	-95,755	1.15%	324,995	0.81%	229,240	المستثمرون المقيمون	
3.66%	1,034,254	0.57%	161,264	4.23%	1,195,519	المستثمرون المؤهلون	
3.32%	938,499	1.72%	486,259	5.04%	1,424,758	مجموع المستثمر الأجنبي	
		100.00%	28,281,419	100.00%	28,281,419	المجموع الكلي	

القيمة المتداولة حسب تصنيف المستثمر وفقاً للسلوك الاستثماري لنمو - السوق الموازية						
صافي القيمة المتداولة		البيع		الشراء		تصنيف المستثمر
الفرق (% الشراء - % البيع)	ريال (الشراء - البيع)	% من مجموع البيع	ريال	% من مجموع الشراء	ريال	
5.30%	1,499,950	6.64%	1,877,237	11.94%	3,377,187	مستثمر مؤسسي
-5.30%	-1,499,950	93.36%	26,404,182	88.06%	24,904,232	مستثمر غير مؤسسي
		100.00%	28,281,419	100.00%	28,281,419	المجموع الكلي

مؤسسي:

يقصد به فئة المستثمرين ذوي السلوك الاستثماري المؤسسي، وتشمل الشركات والمؤسسات (الجهات الحكومية، والشركات، والصناديق الاستثمارية) الخليجية، واتفاقيات المبادلة والمستثمرين المؤهلين.

غير مؤسسي:

يقصد به فئة المستثمرين ذوي السلوك الاستثماري غير المؤسسي، وتشمل المستثمرين الأفراد المؤهلين من السعوديين والخليجيين والأجانب المقيمين.

التقرير الشهري لنمو - السوق الموازية قيمة الملكية (حسب الجنسية، ونوع المستثمر، والسلوك الاستثماري)

التغير الشهري		كما في 30 ابريل 2019		كما في 31 مارس 2019		نوع المستثمر	الجنسية
Δ نسبة الملكية (%)	Δ قيمة الملكية (ريال)	نسبة الملكية (%)	قيمة الملكية (ريال)	نسبة الملكية (%)	قيمة الملكية (ريال)		
-0.03%	-58,397,960	95.19%	4,173,005,766	95.23%	4,231,403,726	الأفراد	سعودي
0.08%	1,766,711	3.29%	144,357,562	3.21%	142,590,851	الشركات	
-0.04%	-2,136,278	0.84%	36,652,606	0.87%	38,788,884	المؤسسات	
0.01%	-58,767,528	99.32%	4,354,015,934	99.31%	4,412,783,462	مجموع المستثمر السعودي	
0.00%	0	0.00%	0	0.00%	0	الأفراد	خليجي
-0.01%	-602,711	0.25%	10,930,618	0.26%	11,533,328	المؤسسات	
-0.01%	-602,711	0.25%	10,930,618	0.26%	11,533,328	مجموع المستثمر الخليجي	
0.00%	-13,467	0.00%	204,762	0.00%	218,229	اتفاقيات المبادلة	أجنبي
0.00%	-160,020	0.09%	3,801,223	0.09%	3,961,244	المستثمرون المقيمون	
0.00%	-201,703	0.34%	14,769,835	0.34%	14,971,538	المستثمرون المؤهلون	
0.00%	-375,190	0.43%	18,775,820	0.43%	19,151,010	مجموع المستثمر الأجنبي	
	-59,745,428	100.00%	4,383,722,372	100.00%	4,443,467,800	المجموع الكلي	

التغير الشهري		كما في 30 ابريل 2019		كما في 31 مارس 2019		تصنيف المستثمر
Δ نسبة الملكية (%)	Δ قيمة الملكية (ريال)	نسبة الملكية (%)	قيمة الملكية (ريال)	نسبة الملكية (%)	قيمة الملكية (ريال)	
0.04%	-1,187,448	4.72%	206,915,383	4.68%	208,102,830	مستثمر مؤسسي
-0.04%	-58,557,980	95.28%	4,176,806,989	95.32%	4,235,364,970	مستثمر غير مؤسسي
	-59,745,428	100.00%	4,383,722,372	100.00%	4,443,467,800	المجموع الكلي

مؤسسي:
يقصد به فئة المستثمرين ذوي السلوك الاستثماري المؤسسي، وتشمل الشركات والمؤسسات (الجهات الحكومية، والشركات، والصناديق الاستثمارية) الخليجية، واتفاقيات المبادلة والمستثمرين المؤهلين.

غير مؤسسي:
يقصد به فئة المستثمرين ذوي السلوك الاستثماري غير المؤسسي، وتشمل المستثمرين الأفراد المؤهلين من السعوديين والخليجيين والأجانب المقيمين.

السوق المالية السعودية
Saudi Stock Exchange

تداول
Tadawul

شكراً لكم

