


تقارير السوق  
الأسبوع المنتهي في 7 فبراير 2019

التقرير الأسبوعي لقيمة الملكية والقيمة  
المتداولة لسوق الأسهم



# المصطلحات




# التقرير الأسبوعي للسوق المالية السعودية المصطلحات

الجنسية	نوع المستثمر	الوصف
سعودي	الأفراد*	تم تصنيف السعوديين الأفراد لأربع فئات وفقاً للآتي:
	المستثمرون الأفراد	الفرد السعودي باستثناء كبار المستثمرين الأفراد والمستثمرين الأفراد المتخصصين
	كبار المستثمرين الأفراد	الفرد السعودي الذي يمتلك محفظة متوسط حجمها مليون ريال سعودي فأكثر خلال الاثني عشر شهراً الأخيرة، ويستثنى من ذلك المستثمرون الأفراد المتخصصون
	المستثمرون الأفراد المتخصصون	الفرد السعودي الذي يبلغ متوسط حجم محفظته 50 مليون ريال فأكثر خلال الاثني عشر شهراً الأخيرة ومعدل تدوير محفظته الاستثمارية لا يتجاوز 4 مرات سنوياً
	المحافظ المدارة	محافظ استثمارية لأفراد سعوديين يديرها شخص مرخص له (مدير المحفظة) ويتصرف فيها بحسب تقديره وفقاً لاتفاقية الإدارة الموقعة بين الطرفين
	المؤسسات	تم تصنيف المؤسسات السعودية لأربع فئات وفقاً للآتي:
	الشركات	شركات سعودية لديها سجل تجاري ويسمح لها بالتداول في السوق المالية السعودية.
	الصناديق الاستثمارية	صناديق استثمارية مرخص لها من هيئة السوق المالية.
	الجهات الحكومية	الجهات والصناديق الحكومية والشركات المملوكة بالكامل للحكومة.
	المحافظ المدارة	محافظ استثمارية لمؤسسات سعودية يديرها شخص مرخص له (مدير المحفظة) ويتصرف فيها بحسب تقديره وفقاً لاتفاقية الإدارة الموقعة بين الطرفين.
خليجي	الأفراد*	الشخص الطبيعي الذي يتمتع بجنسية إحدى دول مجلس التعاون لدول الخليج العربية.
	المؤسسات	الشخص الاعتباري المملوكة غالبية رأس ماله لمواطنين من دول مجلس التعاون أو حكوماتها ويتمتع بجنسية إحدى دول المجلس.
	المحافظ المدارة	محافظ استثمارية لأفراد ومؤسسات خليجية يديرها شخص مرخص له (مدير المحفظة) ويتصرف فيها بحسب تقديره وفقاً لاتفاقية الإدارة الموقعة بين الطرفين.
أجنبي	اتفاقيات المبادلة	شخص مرخص له لديه تصريح بالدخول في اتفاقيات مبادلة لتحويل المنفعة الاقتصادية للشركات المدرجة في السوق المالية السعودية لعملائه.
	المستثمرون المقيمون*	مستثمر أجنبي لديه رخصة إقامة في المملكة سارية المفعول.
	المستثمرون المؤهلون	مستثمرون أجانب مؤهلون للاستثمار في السوق المالية السعودية وفقاً للقواعد المنظمة لاستثمار المؤسسات المالية الأجنبية المؤهلة في الأسهم المدرجة.
	المحافظ المدارة	محافظ استثمارية لأفراد ومؤسسات أجنبية يديرها شخص مرخص له (مدير المحفظة) ويتصرف فيها بحسب تقديره وفقاً لاتفاقية الإدارة الموقعة بين الطرفين.
	الشركاء الاستراتيجيون	مستثمر أجنبي يملك حصة استراتيجية في شركة مدرجة ولا يندرج ضمن التصنيفات الأخرى.
	المستثمرون الأجانب غير مقيمين	مستثمرون أجانب غير مقيمين وفقاً للدليل الاسترشادي لاستثمار الأجانب غير المقيمين في السوق الموازية

- المستثمرون الأفراد نمو\* أفراد يستوفون أي من المعايير الآتية:

- قام بصفقات في أسواق الأوراق المالية لا يقل مجموع قيمتها عن 40 مليون ريال سعودي ولا تقل عن 10 صفقات في كل ربع سنة خلال 12 شهراً الماضية.
- أن يتجاوز متوسط حجم محفظة أوراقه المالية 5 ملايين ريال خلال آخر 12 شهراً.
- أن يعمل أو سبق له العمل مدة ثلاث سنوات على الأقل في القطاع المالي.
- أن يكون حاصلأ على الشهادة العامة للتعامل في الأوراق المالية المعتمدة من قبل الهيئة.
- أن يكون حاصلأ على شهادة مهنية متخصصة في مجال أعمال الأوراق المالية معتمدة من جهة معترف بها دولياً.

# السوق الرئيسية - تفاصيل القيمة المتداولة وقيمة الملكية



# التقرير الأسبوعي للسوق الرئيسية القيمة المتداولة (حسب الجنسية ونوع المستثمر)

صافي القيمة المتداولة		القيمة المتداولة حسب الجنسية ونوع المستثمر للسوق الرئيسية				الجنسية
الفرق (% الشراء - % البيع)	ريال (الشراء - البيع)	البيع		الشراء		
		% من مجموع البيع	ريال	% من مجموع الشراء	ريال	
الأفراد:						
-2.77%	-394,324,545	44.20%	6,289,871,061	41.43%	5,895,546,515	المستثمرون الأفراد
0.88%	125,320,290	28.32%	4,029,895,324	29.20%	4,155,215,613	كبار المستثمرين الأفراد
-1.52%	-216,125,700	4.75%	676,174,516	3.23%	460,048,817	المستثمرون الأفراد المتخصصون
0.25%	35,895,641	0.76%	108,164,818	1.01%	144,060,459	محافظ الأفراد المدارة
-3.16%	-449,234,314	78.02%	11,104,105,719	74.87%	10,654,871,404	مجموع الأفراد
المؤسسات:						
2.84%	404,328,281	3.73%	531,138,267	6.57%	935,466,548	الشركات
-6.98%	-992,659,823	8.94%	1,272,054,154	1.96%	279,394,331	الصناديق الاستثمارية
0.00%	0	0.00%	0	0.00%	0	الجهات الحكومية
0.67%	94,653,115	1.09%	155,474,422	1.76%	250,127,537	محافظ المؤسسات المدارة
-3.47%	-493,678,427	13.76%	1,958,666,843	10.29%	1,464,988,416	مجموع المؤسسات
-6.63%	-942,912,741	91.79%	13,062,772,561	85.16%	12,119,859,820	مجموع المستثمر السعودي
0.15%	21,189,282	0.25%	35,117,605	0.40%	56,306,888	الأفراد
0.15%	20,667,766	1.39%	197,237,152	1.53%	217,904,918	المؤسسات
-0.14%	-19,656,245	0.15%	21,039,481	0.01%	1,383,236	المحافظ المدارة
0.16%	22,200,803	1.78%	253,394,239	1.94%	275,595,042	مجموع المستثمر الخليجي
2.21%	314,487,526	2.74%	390,638,839	4.95%	705,126,365	اتفاقيات المبادلة
-0.17%	-24,058,627	1.23%	174,880,137	1.06%	150,821,510	المستثمرون المقيمون
4.46%	634,462,683	2.43%	345,621,312	6.89%	980,083,995	المستثمرون المؤهلون
0.00%	-107,539	0.00%	168,675	0.00%	61,136	المحافظ المدارة
-0.03%	-4,072,105	0.03%	4,072,105	0.00%	0	الشركاء الاستراتيجيون
6.47%	920,711,938	6.43%	915,381,068	12.90%	1,836,093,006	مجموع المستثمر الأجنبي
		100.00%	14,231,547,868	100.00%	14,231,547,868	المجموع الكلي

## التقرير الأسبوعي للسوق الرئيسية القيمة المتداولة (حسب تصنيف المستثمر وفقاً للسلوك الاستثماري)

القيمة المتداولة حسب تصنيف المستثمر وفقاً للسلوك الاستثماري للسوق الرئيسية						
صافي القيمة المتداولة		البيع		الشراء		تصنيف المستثمر
الفرق (% الشراء - % البيع)	ريال (الشراء - البيع)	% من مجموع البيع	ريال	% من مجموع الشراء	ريال	
1.91%	271,873,600	26.01%	3,701,783,742	27.92%	3,973,657,342	مستثمر مؤسسي
-1.91%	-271,873,600	73.99%	10,529,764,127	72.08%	10,257,890,527	مستثمر غير مؤسسي
		100.00%	14,231,547,868	100.00%	14,231,547,868	المجموع الكلي

### المصطلحات

مؤسسي:

يقصد به فئة المستثمرين ذوي السلوك الاستثماري المؤسسي، وتشمل المستثمرين الأفراد المتخصصين والشركات والصناديق الاستثمارية والجهات الحكومية والمحافظ المدارة للسعوديين وغير السعوديين والمؤسسات الخليجية واتفاقيات المبادلة والشركاء الإستراتيجيين والمستثمرين المؤهلين.

غير مؤسسي:

يقصد به فئة المستثمرين ذوي السلوك الاستثماري غير المؤسسي، وتشمل المستثمرين الأفراد وكبار المستثمرين الأفراد والخليجيين الأفراد والأجانب المقيمين.

# التقرير الأسبوعي للسوق الرئيسية قيمة الملكية (حسب الجنسية ونوع المستثمر)

التغير الأسبوعي		قيمة الملكية حسب الجنسية ونوع المستثمر للسوق الرئيسية						
		كما في 7 فبراير 2019		كما في 31 يناير 2019		نوع المستثمر	الجنسية	
Δ نسبة الملكية (%)	Δ قيمة الملكية (ريال)	نسبة الملكية (%)	قيمة الملكية (ريال)	نسبة الملكية (%)	قيمة الملكية (ريال)			
الأفراد:								
0.00%	485,859,656	3.77%	76,947,653,658	3.78%	76,461,794,003	المستثمرون الأفراد	سعودي	
-0.07%	-247,894,232	7.68%	156,698,719,963	7.75%	156,946,614,195	كبار المستثمرين الأفراد		
0.10%	4,005,322,383	13.63%	277,942,320,982	13.53%	273,936,998,599	المستثمرون الأفراد المتخصصون		
0.04%	850,607,770	0.30%	6,107,921,942	0.26%	5,257,314,172	محافظ الأفراد المدارة		
0.07%	5,093,895,577	25.39%	517,696,616,545	25.31%	512,602,720,968	مجموع الأفراد		
المؤسسات:								
-0.16%	-1,161,113,196	15.13%	308,572,769,681	15.29%	309,733,882,877	الشركات		
4.07%	83,756,211,136	9.30%	189,726,129,299	5.23%	105,969,918,163	الصناديق الاستثمارية		
0.26%	11,084,895,798	40.65%	829,070,703,042	40.39%	817,985,807,244	الجهات الحكومية		
-4.20%	-84,602,972,321	2.58%	52,608,649,567	6.78%	137,211,621,888	محافظ المؤسسات المدارة		
-0.03%	9,077,021,417	67.67%	1,379,978,251,589	67.69%	1,370,901,230,172	مجموع المؤسسات		
0.05%	14,170,916,994	93.05%	1,897,674,868,134	93.00%	1,883,503,951,140	مجموع المستثمر السعودي		
الخليجي:								
0.00%	40,583,115	0.15%	3,068,097,197	0.15%	3,027,514,082	الأفراد	خليجي	
-0.01%	92,490,937	1.81%	36,837,587,131	1.81%	36,745,096,194	المؤسسات		
0.00%	-25,609,179	0.05%	955,529,807	0.05%	981,138,986	المحافظ المدارة		
-0.01%	107,464,873	2.00%	40,861,214,136	2.01%	40,753,749,262	مجموع المستثمر الخليجي		
الأجنبي:								
0.02%	394,102,150	0.59%	12,073,028,781	0.58%	11,678,926,631	اتفاقيات المبادلة	أجنبي	
0.00%	122,841,775	0.18%	3,718,382,012	0.18%	3,595,540,237	المستثمرون المقيمون		
0.03%	786,860,929	0.89%	18,239,113,601	0.86%	17,452,252,672	المستثمرون المؤهلون		
0.00%	37,116,660	0.21%	4,340,703,617	0.21%	4,303,586,957	المحافظ المدارة		
-0.09%	-1,437,799,670	3.06%	62,446,508,774	3.15%	63,884,308,444	الشركاء الاستراتيجيون		
-0.04%	-96,878,156	4.94%	100,817,736,785	4.98%	100,914,614,941	مجموع المستثمر الأجنبي		
14,181,503,711		100.00%	2,039,353,819,054	100.00%	2,025,172,315,343	المجموع الكلي		

حقوق أولوية المتداول غير المودعة بقيمة 180,400,000 ريال سعودي ( شركة أمانة للتأمين التعاوني 8310 ) ليست متضمنة في قيمة الملكية كما في 7 فبراير

## التقرير الأسبوعي للسوق الرئيسية قيمة الملكية (حسب تصنيف المستثمر وفقاً للسلوك الاستثماري)

قيمة الملكية حسب تصنيف المستثمر وفقاً للسلوك الاستثماري للسوق الرئيسية						
التغير الأسبوعي		كما في 7 فبراير 2019		كما في 31 يناير 2019		تصنيف المستثمر
Δ نسبة الملكية (%)	Δ قيمة الملكية (ريال)	نسبة الملكية (%)	قيمة الملكية (ريال)	نسبة الملكية (%)	قيمة الملكية (ريال)	
0.06%	13,780,113,397	88.21%	1,798,920,966,224	88.15%	1,785,140,852,826	مستثمر مؤسسي
-0.06%	401,390,314	11.79%	240,432,852,831	11.85%	240,031,462,516	مستثمر غير مؤسسي
	<b>14,181,503,711</b>	<b>100.00%</b>	<b>2,039,353,819,054</b>	<b>100.00%</b>	<b>2,025,172,315,343</b>	<b>المجموع الكلي</b>

### المصطلحات

مؤسسي:


يقصد به فئة المستثمرين ذوي السلوك الاستثماري المؤسسي، وتشمل المستثمرين الأفراد المتخصصين والشركات والصناديق الاستثمارية والجهات الحكومية والمحافظ المدارة للسعوديين وغير السعوديين والمؤسسات الخليجية واتفاقيات المبادلة والشركاء الإستراتيجيين والمستثمرين المؤهلين.

غير مؤسسي:

يقصد به فئة المستثمرين ذوي السلوك الاستثماري غير المؤسسي، وتشمل المستثمرين الأفراد وكبار المستثمرين الأفراد والخليجيين الأفراد والأجانب المقيمين.



# نمو السوق الموازية - تفاصيل القيمة المتداولة وقيمة الملكية



## التقرير الأسبوعي لنمو - السوق الموازية القيمة المتداولة (حسب الجنسية، ونوع المستثمر، والسلوك الاستثماري)

القيمة المتداولة حسب الجنسية ونوع المستثمر لنمو - السوق الموازية							
صافي القيمة المتداولة		البيع		الشراء		نوع المستثمر	الجنسية
الفرق (% الشراء - % البيع)	ريال (الشراء - البيع)	% من مجموع البيع	ريال	% من مجموع الشراء	ريال		
-10.95%	-1,036,763	90.58%	8,576,970	79.63%	7,540,206	الأفراد	سعودي
3.47%	328,880	0.77%	73,303	4.25%	402,183	الشركات	
4.82%	456,342	6.62%	626,835	11.44%	1,083,177	المؤسسات	
<b>-2.66%</b>	<b>-251,542</b>	<b>97.97%</b>	<b>9,277,107</b>	<b>95.31%</b>	<b>9,025,566</b>	<b>مجموع المستثمر السعودي</b>	
0.00%	0	0.00%	0	0.00%	0	الأفراد	خليجي
-0.95%	-89,853	0.95%	89,853	0.00%	0	المؤسسات	
<b>-0.95%</b>	<b>-89,853</b>	<b>0.95%</b>	<b>89,853</b>	<b>0.00%</b>	<b>0</b>	<b>مجموع المستثمر الخليجي</b>	
0.00%	0	0.00%	0	0.00%	0	اتفاقيات المبادلة	أجنبي
2.19%	207,008	1.08%	102,347	3.27%	309,355	المستثمرون المقيمون	
1.42%	134,387	0.00%	0	1.42%	134,387	المستثمرون المؤهلون	
<b>3.61%</b>	<b>341,394</b>	<b>1.08%</b>	<b>102,347</b>	<b>4.69%</b>	<b>443,742</b>	<b>مجموع المستثمر الأجنبي</b>	
		<b>100.00%</b>	<b>9,469,307</b>	<b>100.00%</b>	<b>9,469,307</b>	<b>المجموع الكلي</b>	

القيمة المتداولة حسب تصنيف المستثمر وفقاً للسلوك الاستثماري لنمو - السوق الموازية						
صافي القيمة المتداولة		البيع		الشراء		تصنيف المستثمر
الفرق (% الشراء - % البيع)	ريال (الشراء - البيع)	% من مجموع البيع	ريال	% من مجموع الشراء	ريال	
8.76%	829,756	8.34%	789,990	17.11%	1,619,746	مستثمر مؤسسي
-8.76%	-829,756	91.66%	8,679,317	82.89%	7,849,561	مستثمر غير مؤسسي
		<b>100.00%</b>	<b>9,469,307</b>	<b>100.00%</b>	<b>9,469,307</b>	<b>المجموع الكلي</b>

مؤسسي:  
يقصد به فئة المستثمرين ذوي السلوك الاستثماري المؤسسي، وتشمل الشركات والمؤسسات (الجهات الحكومية والصناديق الاستثمارية) السعودية، والمؤسسات (الجهات الحكومية، والشركات، والصناديق الاستثمارية) الخليجية، واتفاقيات المبادلة والمستثمرين المؤهلين.

غير مؤسسي:  
يقصد به فئة المستثمرين ذوي السلوك الاستثماري غير المؤسسي، وتشمل المستثمرين الأفراد المؤهلين من السعوديين والخليجيين والأجانب المقيمين.

## التقرير الأسبوعي لنمو - السوق الموازية قيمة الملكية (حسب الجنسية، ونوع المستثمر، والسلوك الاستثماري)

قيمة الملكية حسب الجنسية ونوع المستثمر لنمو - السوق الموازية							
التغير الأسبوعي		كما في 7 فبراير 2019		كما في 31 يناير 2019		نوع المستثمر	الجنسية
Δ نسبة الملكية (%)	Δ قيمة الملكية (ريال)	نسبة الملكية (%)	قيمة الملكية (ريال)	نسبة الملكية (%)	قيمة الملكية (ريال)		
1.35%	766,344,401	94.88%	3,837,420,765	93.52%	3,071,076,364	الأفراد	سعودي
-0.95%	-4,919,869	3.46%	139,924,760	4.41%	144,844,629	الشركات	
-0.23%	-332,302	0.93%	37,545,125	1.15%	37,877,427	المؤسسات	
0.18%	761,092,230	99.26%	4,014,890,650	99.09%	3,253,798,420	مجموع المستثمر السعودي	
0.00%	0	0.00%	0	0.00%	0	الأفراد	خليجي
-0.08%	-332,145	0.32%	12,955,500	0.40%	13,287,645	المؤسسات	
-0.08%	-332,145	0.32%	12,955,500	0.40%	13,287,645	مجموع المستثمر الخليجي	
0.00%	-7,156	0.00%	193,902	0.01%	201,058	اتفاقيات المبادلة	أجنبي
-0.02%	-58,743	0.06%	2,524,748	0.08%	2,583,491	المستثمرون المقيمون	
-0.07%	213,713	0.35%	14,145,599	0.42%	13,931,886	المستثمرون المؤهلون	
-0.09%	147,815	0.42%	16,864,250	0.51%	16,716,435	مجموع المستثمر الأجنبي	
	760,907,900	100.00%	4,044,710,400	100.00%	3,283,802,500	المجموع الكلي	

قيمة الملكية حسب تصنيف المستثمر وفقاً للسلوك الاستثماري لنمو - السوق الموازية						
التغير الأسبوعي		كما في 7 فبراير 2019		كما في 31 يناير 2019		تصنيف المستثمر
Δ نسبة الملكية (%)	Δ قيمة الملكية (ريال)	نسبة الملكية (%)	قيمة الملكية (ريال)	نسبة الملكية (%)	قيمة الملكية (ريال)	
-1.34%	-5,377,758	5.06%	204,764,887	6.40%	210,142,645	مستثمر مؤسسي
1.34%	766,285,658	94.94%	3,839,945,513	93.60%	3,073,659,855	مستثمر غير مؤسسي
	760,907,900	100.00%	4,044,710,400	100.00%	3,283,802,500	المجموع الكلي

مؤسسي: يقصد به فئة المستثمرين ذوي السلوك الاستثماري المؤسسي، وتشمل الشركات والمؤسسات (الجهات الحكومية والصناديق الاستثمارية) السعودية، والمؤسسات (الجهات الحكومية، والشركات، والصناديق الاستثمارية) الخليجية، واتفاقيات المبادلة والمستثمرين المؤهلين.

غير مؤسسي: يقصد به فئة المستثمرين ذوي السلوك الاستثماري غير المؤسسي، وتشمل المستثمرين الأفراد المؤهلين من السعوديين والخليجيين والأجانب المقيمين.

السوق المالية السعودية  
Saudi Stock Exchange

تداول  
Tadawul

شكراً لكم

