

تقارير السوق
الشهر المنتهي في 29 سبتمبر 2016

التقرير الشهري لقيمة الملكية والقيمة
المتداولة لسوق الأسهم




المصطلحات



التقرير الشهري للسوق المالية السعودية المصطلحات

الجنسية	نوع المستثمر	الوصف
سعودي	الأفراد	تم تصنيف السعوديين الأفراد لأربع فئات وفقاً للآتي:
	المستثمرون الأفراد	الفرد السعودي باستثناء كبار المستثمرين الأفراد والمستثمرين الأفراد المتخصصين
	كبار المستثمرين الأفراد	الفرد السعودي الذي يمتلك محفظة متوسط حجمها مليون ريال سعودي فأكثر خلال الاثني عشر شهراً الأخيرة، ويستثنى من ذلك المستثمرون الأفراد المتخصصون
	المستثمرون الأفراد المتخصصون	الفرد السعودي الذي يبلغ متوسط حجم محفظته 50 مليون ريال فأكثر خلال الاثني عشر شهراً الأخيرة ومعدل تدوير محفظته الاستثمارية لا يتجاوز 4 مرات سنوياً
	المحافظ المدارة	محافظ استثمارية لأفراد سعوديين يديرها شخص مرخص له (مدير المحفظة) ويتصرف فيها بحسب تقديره وفقاً لاتفاقية الإدارة الموقعة بين الطرفين
	المؤسسات	تم تصنيف المؤسسات السعودية لأربع فئات وفقاً للآتي:
	الشركات	شركات سعودية لديها سجل تجاري ويسمح لها بالتداول في السوق المالية السعودية.
	الصناديق الاستثمارية	صناديق استثمارية مرخص لها من هيئة السوق المالية.
	الجهات الحكومية	الجهات والصناديق الحكومية والشركات المملوكة بالكامل للحكومة.
	المحافظ المدارة	محافظ استثمارية لمؤسسات سعودية يديرها شخص مرخص له (مدير المحفظة) ويتصرف فيها بحسب تقديره وفقاً لاتفاقية الإدارة الموقعة بين الطرفين.
خليجي	الأفراد	الشخص الطبيعي الذي يتمتع بجنسية إحدى دول مجلس التعاون لدول الخليج العربية.
	المؤسسات	الشخص الاعتباري المملوكة غالبية رأس ماله لمواطنين من دول مجلس التعاون أو حكوماتها ويتمتع بجنسية إحدى دول المجلس.
	المحافظ المدارة	محافظ استثمارية لأفراد ومؤسسات خليجية يديرها شخص مرخص له (مدير المحفظة) ويتصرف فيها بحسب تقديره وفقاً لاتفاقية الإدارة الموقعة بين الطرفين.
أجنبي	اتفاقيات المبادلة	شخص مرخص له لديه تصريح بالدخول في اتفاقيات مبادلة لتحويل المنفعة الاقتصادية للشركات المدرجة في السوق المالية السعودية لعملائه.
	المستثمرون المقيمون	مستثمر أجنبي لديه رخصة إقامة في المملكة سارية المفعول.
	المستثمرون المؤهلون	مستثمرون أجنبي مؤهلون للاستثمار في السوق المالية السعودية وفقاً للقواعد المنظمة لاستثمار المؤسسات المالية الأجنبية المؤهلة في الأسهم المدرجة.
	المحافظ المدارة	محافظ استثمارية لأفراد ومؤسسات أجنبية يديرها شخص مرخص له (مدير المحفظة) ويتصرف فيها بحسب تقديره وفقاً لاتفاقية الإدارة الموقعة بين الطرفين.
	الشركاء الاستراتيجيون	مستثمر أجنبي يملك حصة استراتيجية في شركة مدرجة ولا يندرج ضمن التصنيفات الأخرى.

ملخص




- ▶ بلغ مجموع قيم عمليات شراء "المستثمر السعودي" خلال هذه الفترة 39.02 مليار ريال سعودي تمثل ما نسبته 93.50% من إجمالي عمليات الشراء، فيما بلغ مجموع قيم عمليات البيع 39.37 مليار ريال سعودي تمثل ما نسبته 94.32% من إجمالي عمليات البيع. أما بالنسبة لقيمة ملكية "المستثمر السعودي" فقد شكّلت ما نسبته 93.45% من إجمالي القيمة السوقية للأسهم المدرجة كما في 29 سبتمبر 2016، بانخفاض نسبته 0.06% مقارنة بالشهر الماضي.
- ▶ بلغ مجموع قيم عمليات شراء "المستثمر الخليجي" خلال الفترة المذكورة 1.074 مليار ريال سعودي تمثل ما نسبته 2.57% من إجمالي عمليات الشراء، فيما بلغ مجموع قيم عمليات البيع 0.844 مليار ريال سعودي تمثل ما نسبته 2.02% من إجمالي عمليات البيع. أما بالنسبة لقيمة ملكية "المستثمر الخليجي" فقد شكّلت ما نسبته 2.40% من إجمالي القيمة السوقية للأسهم المدرجة كما في 29 سبتمبر 2016، بانخفاض نسبته 0.05% مقارنة بالشهر الماضي.
- ▶ بلغ مجموع قيم عمليات شراء "المستثمر الأجنبي" خلال الفترة المذكورة 1.639 مليار ريال سعودي تمثل ما نسبته 3.93% من إجمالي عمليات الشراء، فيما بلغ مجموع قيم عمليات البيع 1.525 مليار ريال سعودي تمثل ما نسبته 3.66% من إجمالي عمليات البيع. أما بالنسبة لقيمة ملكية "المستثمر الأجنبي" فقد شكّلت ما نسبته 4.15% من إجمالي القيمة السوقية للأسهم المدرجة كما في 29 سبتمبر 2016، بارتفاع نسبته 0.11% مقارنة بالشهر الماضي.

القيمة الإجمالية للأسهم المتداولة لشهر المنتهي في 29 سبتمبر 2016 بلغت 41.74 مليار ريال سعودي، بانخفاض نسبته 38.60% مقارنة بالشهر الماضي، فيما بلغ مجموع القيمة السوقية للأسهم المدرجة 1,324.65* مليار ريال بنهاية هذه الفترة، بانخفاض نسبته 6.63% مقارنة بالشهر الماضي.

* حقوق الأولوية المتداولة غير المدوَّعة بقيمة 715,200,000 ريال سعودي ليست متضمنة في قيمة الملكية كما في 29 سبتمبر



تفاصيل القيمة المتداولة



التقرير الشهري للسوق المالية السعودية القيمة المتداولة (حسب الجنسية ونوع المستثمر)

القيمة المتداولة حسب الجنسية ونوع المستثمر							
صافي القيمة المتداولة		البيع		الشراء		نوع المستثمر	الجنسية
الفرق (% الشراء - % البيع)	ريال (الشراء - البيع)	% من مجموع البيع	ريال	% من مجموع الشراء	ريال		
الأفراد:							
-11.69%	-4,880,055,035	45.90%	19,157,319,511	34.21%	14,277,264,476	المستثمرون الأفراد	سعودي
-1.71%	-713,490,766	36.44%	15,207,705,875	34.73%	14,494,215,109	كبار المستثمرين الأفراد	
-0.64%	-267,618,205	3.45%	1,440,482,547	2.81%	1,172,864,342	المستثمرون الأفراد المتخصصون	
-0.16%	-64,701,606	1.35%	563,491,232	1.20%	498,789,626	محافظ الأفراد المدارة	
-14.20%	-5,925,865,612	87.14%	36,368,999,166	72.94%	30,443,133,554	مجموع الأفراد	
المؤسسات:							
10.93%	4,560,910,511	1.94%	810,247,934	12.87%	5,371,158,445	الشركات	سعودي
1.54%	642,564,612	3.01%	1,256,994,233	4.55%	1,899,558,846	الصناديق الاستثمارية	
0.74%	310,188,184	0.03%	10,512,902	0.77%	320,701,086	الجهات الحكومية	
0.16%	68,298,344	2.20%	919,995,864	2.37%	988,294,208	محافظ المؤسسات المدارة	
13.37%	5,581,961,652	7.18%	2,997,750,933	20.56%	8,579,712,584	مجموع المؤسسات	
-0.82%	-343,903,960	94.32%	39,366,750,098	93.50%	39,022,846,138	مجموع المستثمر السعودي	خليجي
0.13%	53,099,830	0.25%	105,164,590	0.38%	158,264,420	الأفراد	
0.42%	173,869,018	1.76%	734,922,514	2.18%	908,791,532	المؤسسات	
0.01%	3,538,621	0.01%	3,478,153	0.02%	7,016,774	المحافظ المدارة	
0.55%	230,507,469	2.02%	843,565,258	2.57%	1,074,072,727	مجموع المستثمر الخليجي	
0.82%	343,363,884	1.60%	667,676,018	2.42%	1,011,039,902	اتفاقيات المبادلة	أجنبي
-0.31%	-130,772,175	1.66%	692,825,396	1.35%	562,053,221	المستثمرون المقيمون	
-0.24%	-99,439,605	0.40%	164,975,445	0.16%	65,535,840	المستثمرون المؤهلون	
0.00%	244,388	0.00%	0	0.00%	244,388	المحافظ المدارة	
0.00%	0	0.00%	0	0.00%	0	الشركاء الاستراتيجيون	
0.27%	113,396,491	3.66%	1,525,476,859	3.93%	1,638,873,351	مجموع المستثمر الأجنبي	المجموع الكلي
		100.00%	41,735,792,215	100.00%	41,735,792,215		

التقرير الشهري للسوق المالية السعودية القيمة المتداولة (حسب تصنيف المستثمر وفقاً للسلوك الاستثماري)

القيمة المتداولة حسب تصنيف المستثمر وفقاً للسلوك الاستثماري						
صافي القيمة المتداولة		البيع		الشراء		تصنيف المستثمر
الفرق (% الشراء - % البيع)	ريال (الشراء - البيع)	% من مجموع البيع	ريال	% من مجموع الشراء	ريال	
13.59%	5,671,218,146	15.75%	6,572,776,843	29.34%	12,243,994,989	مستثمر مؤسسي
-13.59%	-5,671,218,146	84.25%	35,163,015,372	70.66%	29,491,797,226	مستثمر غير مؤسسي
		100.00%	41,735,792,215	100.00%	41,735,792,215	المجموع الكلي

المصطلحات


مؤسسي:

يقصد به فئة المستثمرين ذوي السلوك الاستثماري المؤسسي، وتشمل المستثمرين الأفراد المتخصصين والشركات والصناديق الاستثمارية والجهات الحكومية والمحافظ المدارة للسعوديين وغير السعوديين والمؤسسات الخليجية واتفاقيات المبادلة والشركاء الإستراتيجيين والمستثمرين المؤهلين.

غير مؤسسي:

يقصد به فئة المستثمرين ذوي السلوك الاستثماري غير المؤسسي، وتشمل المستثمرين الأفراد وكبار المستثمرين الأفراد والخليجيين والأجانب المقيمين.

تفاصيل قيمة الملكية



التقرير الشهري للسوق المالية السعودية قيمة الملكية (حسب الجنسية ونوع المستثمر)

التغير الشهري		كما في 29 سبتمبر 2016*		كما في 31 اغسطس 2016		نوع المستثمر	الجنسية
Δ نسبة الملكية (%)	Δ قيمة الملكية (ريال)	نسبة الملكية (%)	قيمة الملكية (ريال)	نسبة الملكية (%)	قيمة الملكية (ريال)		
الأفراد:							
-0.15%	-6,576,804,762	4.70%	62,229,837,051	4.85%	68,806,641,814	المستثمرون الأفراد	
-0.16%	-10,196,489,765	8.47%	112,222,962,605	8.63%	122,419,452,370	كبار المستثمرين الأفراد	
-0.08%	-16,662,969,551	16.55%	219,247,030,966	16.63%	235,910,000,517	المستثمرون الأفراد المتخصصون	
-0.01%	-381,072,669	0.30%	4,026,787,147	0.31%	4,407,859,816	محافظ الأفراد المدارة	
-0.39%	-33,817,336,747	30.02%	397,726,617,770	30.42%	431,543,954,517	مجموع الأفراد	
المؤسسات:							
-0.17%	-18,879,459,601	17.51%	231,926,169,273	17.68%	250,805,628,874	الشركات	سعودي
-0.03%	-3,248,866,230	3.02%	40,030,764,016	3.05%	43,279,630,246	الصناديق الاستثمارية	
0.53%	-30,203,484,642	40.10%	531,138,391,846	39.57%	561,341,876,488	الجهات الحكومية	
0.00%	-2,587,388,168	2.80%	37,087,313,191	2.80%	39,674,701,359	محافظ المؤسسات المدارة	
0.33%	-54,919,198,640	63.43%	840,182,638,327	63.10%	895,101,836,967	مجموع المؤسسات	
-0.06%	-88,736,535,387	93.45%	1,237,909,256,097	93.51%	1,326,645,791,484	مجموع المستثمر السعودي	
خليجي:							
0.00%	-125,702,055	0.19%	2,556,147,138	0.19%	2,681,849,194	الأفراد	خليجي
-0.05%	-2,708,263,359	2.16%	28,656,517,848	2.21%	31,364,781,206	المؤسسات	
0.00%	-64,545,303	0.04%	548,745,759	0.04%	613,291,062	المحافظ المدارة	
-0.05%	-2,898,510,717	2.40%	31,761,410,745	2.44%	34,659,921,462	مجموع المستثمر الخليجي	
أجنبي:							
0.02%	-607,723,909	0.93%	12,339,076,719	0.91%	12,946,800,628	اتفاقيات المبادلة	أجنبي
0.00%	-330,820,372	0.28%	3,704,779,780	0.28%	4,035,600,153	المستثمرون المقيمون	
-0.01%	-188,689,577	0.08%	1,112,535,494	0.09%	1,301,225,071	المستثمرون المؤهلون	
0.00%	-641,914	0.00%	10,348,591	0.00%	10,990,505	المحافظ المدارة	
0.10%	-1,230,807,563	2.85%	37,815,162,500	2.75%	39,045,970,063	الشركاء الاستراتيجيون	
0.11%	-2,358,683,336	4.15%	54,981,903,084	4.04%	57,340,586,420	مجموع المستثمر الأجنبي	
	-93,993,729,440	100.00%	1,324,652,569,926	100.00%	1,418,646,299,366	المجموع الكلي	

* حقوق الأولوية المتداولة غير المودعة بقيمة 715,200,000 ريال سعودي ليست متضمنة في قيمة الملكية كما في 29 سبتمبر

التقرير الشهري للسوق المالية السعودية قيمة الملكية (حسب تصنيف المستثمر وفقاً للسلوك الاستثماري)

التغير الشهري		كما في 29 سبتمبر 2016*		كما في 31 اغسطس 2016		تصنيف المستثمر
Δ نسبة الملكية (%)	Δ قيمة الملكية (ريال)	نسبة الملكية (%)	قيمة الملكية (ريال)	نسبة الملكية (%)	قيمة الملكية (ريال)	
0.31%	-76,763,912,485	86.36%	1,143,938,843,351	86.05%	1,220,702,755,836	مستثمر مؤسسي
-0.31%	-17,229,816,955	13.64%	180,713,726,575	13.95%	197,943,543,530	مستثمر غير مؤسسي
	-93,993,729,440	100.00%	1,324,652,569,926	100.00%	1,418,646,299,366	المجموع الكلي

المصطلحات

مؤسسي:

يقصد به فئة المستثمرين ذوي السلوك الاستثماري المؤسسي، وتشمل المستثمرين الأفراد المتخصصين والشركات والصناديق الاستثمارية والجهات الحكومية والمحافظ المدارة للسعوديين وغير السعوديين والمؤسسات الخليجية واتفاقيات المبادلة والشركاء الإستراتيجيين والمستثمرين المؤهلين.

غير مؤسسي:

يقصد به فئة المستثمرين ذوي السلوك الاستثماري غير المؤسسي، وتشمل المستثمرين الأفراد وكبار المستثمرين الأفراد والخليجيين والأجانب المقيمين.

السوق المالية السعودية
Saudi Stock Exchange

تداول
Tadawul

شكراً لكم

