


تقارير السوق  
الأسبوع المنتهي في 9 نوفمبر 2017

التقرير الأسبوعي لقيمة الملكية والقيمة  
المتداولة لسوق الأسهم



# المصطلحات



# التقرير الأسبوعي للسوق المالية السعودية المصطلحات


الجنسية	نوع المستثمر	الوصف
سعودي	الأفراد*	تم تصنيف السعوديين الأفراد لأربع فئات وفقاً للآتي:
	المستثمرون الأفراد	الفرد السعودي باستثناء كبار المستثمرين الأفراد والمستثمرين الأفراد المتخصصين
	كبار المستثمرين الأفراد	الفرد السعودي الذي يمتلك محفظة متوسط حجمها مليون ريال سعودي فأكثر خلال الاثني عشر شهراً الأخيرة، ويستثنى من ذلك المستثمرون الأفراد المتخصصون
	المستثمرون الأفراد المتخصصون	الفرد السعودي الذي يبلغ متوسط حجم محفظته 50 مليون ريال فأكثر خلال الاثني عشر شهراً الأخيرة ومعدل تدوير محفظته الاستثمارية لا يتجاوز 4 مرات سنوياً
	المحافظ المدارة	محافظ استثمارية لأفراد سعوديين يديرها شخص مرخص له (مدير المحفظة) ويتصرف فيها بحسب تقديره وفقاً لاتفاقية الإدارة الموقعة بين الطرفين
	المؤسسات	تم تصنيف المؤسسات السعودية لأربع فئات وفقاً للآتي:
خليجي	الشركات	شركات سعودية لديها سجل تجاري ويسمح لها بالتداول في السوق المالية السعودية.
	الصناديق الاستثمارية	صناديق استثمارية مرخص لها من هيئة السوق المالية.
	الجهات الحكومية	الجهات والصناديق الحكومية والشركات المملوكة بالكامل للحكومة.
	المحافظ المدارة	محافظ استثمارية لمؤسسات سعودية يديرها شخص مرخص له (مدير المحفظة) ويتصرف فيها بحسب تقديره وفقاً لاتفاقية الإدارة الموقعة بين الطرفين.
	الأفراد*	الشخص الطبيعي الذي يتمتع جنسية إحدى دول مجلس التعاون لدول الخليج العربية.
أجنبي	المؤسسات	الشخص الاعتباري المملوكة غالبية رأس ماله لمواطنين من دول مجلس التعاون أو حكوماتها ويتمتع بجنسية إحدى دول المجلس.
	المحافظ المدارة	محافظ استثمارية لأفراد ومؤسسات خليجية يديرها شخص مرخص له (مدير المحفظة) ويتصرف فيها بحسب تقديره وفقاً لاتفاقية الإدارة الموقعة بين الطرفين.
	اتفاقيات المبادلة	شخص مرخص له لديه تصريح بالدخول في اتفاقيات مبادلة لتحويل المنفعة الاقتصادية للشركات المدرجة في السوق المالية السعودية لعملائه.
	المستثمرون المقيمون*	مستثمر أجنبي لديه رخصة إقامة في المملكة سارية المفعول.
أجنبي	المستثمرون المؤهلون	مستثمرون أجانب مؤهلون للاستثمار في السوق المالية السعودية وفقاً للقواعد المنظمة لاستثمار المؤسسات المالية الأجنبية المؤهلة في الأسهم المدرجة.
	المحافظ المدارة	محافظ استثمارية لأفراد ومؤسسات أجنبية يديرها شخص مرخص له (مدير المحفظة) ويتصرف فيها بحسب تقديره وفقاً لاتفاقية الإدارة الموقعة بين الطرفين.
	الشركاء الاستراتيجيون	مستثمر أجنبي يملك حصة استراتيجية في شركة مدرجة ولا يندرج ضمن التصنيفات الأخرى.

أفراد يستوفون أي من المعايير الآتية:

- قام بصفقات لا تقل مجموع قيمتها عن 40 مليون ريال ولا تقل عن 10 صفقات في كل ربع خلال اخر 12 شهر
- أن يتجاوز متوسط حجم محفظة أوراقه المالية 10 ملايين ريال خلال اخر 12 شهر
- أن يكون حاصلأ على الشهادة العامة للتعامل في الأوراق المالية المعتمدة من قبل الهيئة

\*المستثمرون الأفراد  
نمو - السوق الموازية

# السوق الرئيسية - تفاصيل القيمة المتداولة وقيمة الملكية



# التقرير الأسبوعي للسوق الرئيسية القيمة المتداولة (حسب الجنسية ونوع المستثمر)

## القيمة المتداولة حسب الجنسية ونوع المستثمر للسوق الرئيسية

صافي القيمة المتداولة		البيع		الشراء		نوع المستثمر	الجنسية	
الفرق (% الشراء - % البيع)	ريال (الشراء - البيع)	% من مجموع البيع	ريال	% من مجموع الشراء	ريال			
الأفراد:								
-9.67%	-2,178,859,548	40.77%	9,188,473,129	31.10%	7,009,613,581	المستثمرون الأفراد	سعودية	
-2.56%	-577,866,115	31.94%	7,198,950,199	29.38%	6,621,084,085	كبار المستثمرين الأفراد		
-2.75%	-619,663,930	5.47%	1,232,336,033	2.72%	612,672,103	المستثمرون الأفراد المتخصصون		
-0.60%	-134,141,317	1.01%	227,491,765	0.41%	93,350,447	محافظ الأفراد المدارة		
-15.58%	-3,510,530,910	79.18%	17,847,251,126	63.61%	14,336,720,216	مجموع الأفراد		
المؤسسات:								
6.00%	1,351,923,176	3.91%	880,384,198	9.90%	2,232,307,375	الشركات	خليجي	
17.61%	3,969,597,344	2.45%	551,533,736	20.06%	4,521,131,080	الصناديق الاستثمارية		
0.17%	37,668,776	0.02%	4,928,168	0.19%	42,596,944	الجهات الحكومية		
0.03%	7,630,205	0.97%	217,741,520	1.00%	225,371,725	محافظ المؤسسات المدارة		
23.81%	5,366,819,501	7.34%	1,654,587,623	31.15%	7,021,407,124	مجموع المؤسسات		
8.24%	1,856,288,591	86.53%	19,501,838,749	94.76%	21,358,127,340	مجموع المستثمر السعودي		
-0.61%	-137,562,948	0.80%	181,385,291	0.19%	43,822,343	الأفراد		أجنبي
-2.81%	-633,743,083	3.78%	852,753,028	0.97%	219,009,945	المؤسسات		
0.00%	102,907	0.00%	459,001	0.00%	561,908	المحافظ المدارة		
-3.42%	-771,203,124	4.59%	1,034,597,320	1.17%	263,394,196	مجموع المستثمر الخليجي		أجنبي
-3.24%	-729,236,684	3.94%	888,073,934	0.70%	158,837,249	اتفاقيات المبادلة		
-0.26%	-58,616,389	1.36%	306,180,339	1.10%	247,563,950	المستثمرون المقيمون		
-1.58%	-357,108,909	3.34%	751,953,348	1.75%	394,844,439	المستثمرون المولطون		
0.27%	59,876,516	0.25%	56,109,136	0.51%	115,985,652	المحافظ المدارة		
0.00%	0	0.00%	0	0.00%	0	الشركاء الأستراتيجيون	أجنبي	
-4.81%	-1,085,085,467	8.88%	2,002,316,758	4.07%	917,231,291	مجموع المستثمر الأجنبي		
		100.00%	22,538,752,827	100.00%	22,538,752,827	المجموع الكلي		

## التقرير الأسبوعي للسوق الرئيسية القيمة المتداولة (حسب تصنيف المستثمر وفقاً للسلوك الاستثماري)

القيمة المتداولة حسب تصنيف المستثمر وفقاً للسلوك الاستثماري للسوق الرئيسية						
صافي القيمة المتداولة		البيع		الشراء		تصنيف المستثمر
		% من مجموع البيع	ريال	% من مجموع الشراء	ريال	
الفرق (% الشراء - % البيع)	ريال (الشراء - البيع)					
13.10%	2,952,905,000	25.13%	5,663,763,868	38.23%	8,616,668,868	مستثمر مؤسسي
-13.10%	-2,952,905,000	74.87%	16,874,988,958	61.77%	13,922,083,959	مستثمر غير مؤسسي
		<b>100.00%</b>	<b>22,538,752,827</b>	<b>100.00%</b>	<b>22,538,752,827</b>	<b>المجموع الكلي</b>

### المصطلحات

مؤسسي:

يقصد به فئة المستثمرين ذوي السلوك الاستثماري المؤسسي، وتشمل المستثمرين الأفراد المتخصصين والشركات والصناديق الاستثمارية والجهات الحكومية والمحافظ المدارة للسعوديين وغير السعوديين والمؤسسات الخليجية واتفاقيات المبادلة والشركاء الإستراتيجيين والمستثمرين المؤهلين.

غير مؤسسي:

يقصد به فئة المستثمرين ذوي السلوك الاستثماري غير المؤسسي، وتشمل المستثمرين الأفراد وكبار المستثمرين الأفراد والخليجيين الأفراد والأجانب المقيمين.

# التقرير الأسبوعي للسوق الرئيسية قيمة الملكية (حسب الجنسية ونوع المستثمر)

التغير الأسبوعي		قيمة الملكية حسب الجنسية ونوع المستثمر للسوق الرئيسية					
		كما في 9 نوفمبر 2017		كما في 2 نوفمبر 2017		نوع المستثمر	الجنسية
Δ نسبة الملكية (%)	Δ قيمة الملكية (ريال)	نسبة الملكية (%)	قيمة الملكية (ريال)	نسبة الملكية (%)	قيمة الملكية (ريال)		
الأفراد:							
-0.03%	-218,246,876	4.18%	69,161,744,667	4.21%	69,379,991,544	المستثمرون الأفراد	سعودية
-0.13%	-1,676,266,272	7.79%	128,762,695,201	7.92%	130,438,961,473	كبار المستثمرين الأفراد	
-0.49%	-7,383,197,267	14.54%	240,336,870,430	15.03%	247,720,067,698	المستثمرون الأفراد المتخصصون	
-0.01%	-85,305,518	0.28%	4,558,593,404	0.28%	4,643,898,922	محافظ الأفراد المدارة	
-0.65%	-9,363,015,933	26.79%	442,819,903,702	27.44%	452,182,919,636	مجموع الأفراد	
المؤسسات:							
-0.13%	-1,306,801,525	16.22%	268,133,213,312	16.35%	269,440,014,837	الشركات	سعودية
0.18%	3,433,474,546	10.16%	168,012,987,243	9.99%	164,579,512,696	الصناديق الاستثمارية	
0.67%	13,015,012,941	37.65%	622,350,721,199	36.98%	609,335,708,258	الجهات الحكومية	
-0.02%	-164,866,223	2.93%	48,394,911,975	2.95%	48,559,778,198	محافظ المؤسسات المدارة	
0.70%	14,976,819,738	66.97%	1,106,891,833,728	66.26%	1,091,915,013,990	مجموع المؤسسات	
0.05%	5,613,803,805	93.76%	1,549,711,737,431	93.70%	1,544,097,933,626	مجموع المستثمر السعودي	
الخليجي:							
-0.01%	-99,277,727	0.17%	2,744,777,973	0.17%	2,844,055,701	الأفراد	خليجي
-0.08%	-1,197,747,456	1.80%	29,822,470,719	1.88%	31,020,218,175	المؤسسات	
0.00%	2,658,682	0.03%	540,139,129	0.03%	537,480,447	المحافظ المدارة	
-0.08%	-1,294,366,502	2.00%	33,107,387,821	2.09%	34,401,754,323	مجموع المستثمر الخليجي	
أجنبي:							
-0.03%	-499,261,773	0.56%	9,267,725,674	0.59%	9,766,987,447	اتفاقيات المبادلة	أجنبي
0.00%	-15,348,879	0.25%	4,106,270,125	0.25%	4,121,619,004	المستثمرون المقيمون	
-0.02%	-318,569,633	0.41%	6,809,230,910	0.43%	7,127,800,542	المستثمرون المؤهلون	
0.00%	50,953,300	0.18%	2,955,382,010	0.18%	2,904,428,710	المحافظ المدارة	
0.08%	1,495,781,522	2.84%	46,927,158,242	2.76%	45,431,376,721	الشركاء الأستراتيجيون	
0.03%	713,554,537	4.24%	70,065,766,961	4.21%	69,352,212,423	مجموع المستثمر الأجنبي	
	5,032,991,841	100.00%	1,652,884,892,213	100.00%	1,647,851,900,372	المجموع الكلي	

## التقرير الأسبوعي للسوق الرئيسية قيمة الملكية (حسب تصنيف المستثمر وفقاً للسلوك الاستثماري)

التغير الأسبوعي		كما في 9 نوفمبر 2017		كما في 2 نوفمبر 2017		تصنيف المستثمر
Δ نسبة الملكية (%)	Δ قيمة الملكية (ريال)	نسبة الملكية (%)	قيمة الملكية (ريال)	نسبة الملكية (%)	قيمة الملكية (ريال)	
0.16%	7,042,131,595	87.61%	1,448,109,404,246	87.45%	1,441,067,272,651	مستثمر مؤسسي
-0.16%	-2,009,139,754	12.39%	204,775,487,966	12.55%	206,784,627,721	مستثمر غير مؤسسي
	<b>5,032,991,841</b>	<b>100.00%</b>	<b>1,652,884,892,213</b>	<b>100.00%</b>	<b>1,647,851,900,372</b>	<b>المجموع الكلي</b>

### المصطلحات

مؤسسي:


يقصد به فئة المستثمرين ذوي السلوك الاستثماري المؤسسي، وتشمل المستثمرين الأفراد المتخصصين والشركات والصناديق الاستثمارية والجهات الحكومية والمحافظ المدارة للسعوديين وغير السعوديين والمؤسسات الخليجية واتفاقيات المبادلة والشركاء الإستراتيجيين والمستثمرين المؤهلين.

غير مؤسسي:

يقصد به فئة المستثمرين ذوي السلوك الاستثماري غير المؤسسي، وتشمل المستثمرين الأفراد وكبار المستثمرين الأفراد والخليجيين والأجانب المقيمين.



# نمو السوق الموازية - تفاصيل القيمة المتداولة وقيمة الملكية



## التقرير الأسبوعي لنمو - السوق الموازية القيمة المتداولة (حسب الجنسية، ونوع المستثمر، والسلوك الاستثماري)

القيمة المتداولة حسب الجنسية ونوع المستثمر لنمو - السوق الموازية							
صافي القيمة المتداولة		البيع		الشراء		نوع المستثمر	الجنسية
الفرق (% الشراء - % البيع)	ريال (الشراء - البيع)	% من مجموع البيع	ريال	% من مجموع الشراء	ريال		
-5.75%	-511,634	65.39%	5,818,584	59.64%	5,306,950	الأفراد	سعودي
33.05%	2,940,653	0.00%	0	33.05%	2,940,653	الشركات	
-30.98%	-2,756,855	34.11%	3,035,281	3.13%	278,426	المؤسسات	
<b>-3.68%</b>	<b>-327,836</b>	<b>99.51%</b>	<b>8,853,866</b>	<b>95.82%</b>	<b>8,526,029</b>	<b>مجموع المستثمر السعودي</b>	
0.00%	0	0.00%	0	0.00%	0	الأفراد	خليجي
0.00%	0	0.00%	0	0.00%	0	المؤسسات	
<b>0.00%</b>	<b>0</b>	<b>0.00%</b>	<b>0</b>	<b>0.00%</b>	<b>0</b>	<b>مجموع المستثمر الخليجي</b>	
0.00%	0	0.00%	0	0.00%	0	اتفاقيات المبادلة	أجنبي
0.17%	14,790	0.49%	43,778	0.66%	58,569	المستثمرون المقيمون	
3.52%	313,046	0.00%	0	3.52%	313,046	المستثمرون المؤهلون	
<b>3.68%</b>	<b>327,836</b>	<b>0.49%</b>	<b>43,778</b>	<b>4.18%</b>	<b>371,615</b>	<b>مجموع المستثمر الأجنبي</b>	
		<b>100.00%</b>	<b>8,897,644</b>	<b>100.00%</b>	<b>8,897,644</b>	<b>المجموع الكلي</b>	

القيمة المتداولة حسب تصنيف المستثمر وفقاً للسلوك الاستثماري لنمو - السوق الموازية						
صافي القيمة المتداولة		البيع		الشراء		تصنيف المستثمر
الفرق (% الشراء - % البيع)	ريال (الشراء - البيع)	% من مجموع البيع	ريال	% من مجموع الشراء	ريال	
5.58%	496,844	34.11%	3,035,281	39.70%	3,532,125	مستثمر مؤسسي
-5.58%	-496,844	65.89%	5,862,363	60.30%	5,365,519	مستثمر غير مؤسسي
		<b>100.00%</b>	<b>8,897,644</b>	<b>100.00%</b>	<b>8,897,644</b>	<b>المجموع الكلي</b>

مؤسسي:  
يقصد به فئة المستثمرين ذوي السلوك الاستثماري المؤسسي، وتشمل الشركات والمؤسسات (الجهات الحكومية والصناديق الاستثمارية) والشركات، والصناديق الاستثمارية الخيرية، واتفاقيات المبادلة والمستثمرين المؤهلين.

غير مؤسسي:  
يقصد به فئة المستثمرين ذوي السلوك الاستثماري غير المؤسسي، وتشمل المستثمرين الأفراد المؤهلين من السعوديين والخليجيين والأجانب المقيمين.

## التقرير الأسبوعي لنمو - السوق الموازية قيمة الملكية (حسب الجنسية، ونوع المستثمر، والسلوك الاستثماري)

قيمة الملكية حسب الجنسية ونوع المستثمر لنمو - السوق الموازية							
التغير الأسبوعي		كما في 9 نوفمبر 2017		كما في 2 نوفمبر 2017		نوع المستثمر	الجنسية
Δ نسبة الملكية (%)	Δ قيمة الملكية (ريال)	نسبة الملكية (%)	قيمة الملكية (ريال)	نسبة الملكية (%)	قيمة الملكية (ريال)		
-0.02%	-121,484,750	88.53%	1,867,564,556	88.55%	1,989,049,307	الأفراد	سعودي
0.05%	-6,441,283	5.46%	115,256,544	5.42%	121,697,828	الشركات	
-0.05%	-8,154,580	5.09%	107,321,275	5.14%	115,475,854	المؤسسات	
-0.03%	-136,080,613	99.08%	2,090,142,375	99.11%	2,226,222,988	مجموع المستثمر السعودي	
0.00%	-2,332	0.00%	26,770	0.00%	29,102	الأفراد	خليجي
0.02%	-485,981	0.61%	12,908,865	0.60%	13,394,846	المؤسسات	
0.02%	-488,313	0.61%	12,935,635	0.60%	13,423,948	مجموع المستثمر الخليجي	أجنبي
0.00%	-5,299	0.01%	191,436	0.01%	196,735	اتفاقيات المبادلة	
0.00%	-233,435	0.15%	3,236,586	0.15%	3,470,021	المستثمرون المقيمون	
0.01%	72,185	0.14%	2,993,563	0.13%	2,921,379	المستثمرون المؤهلون	
0.01%	-166,549	0.30%	6,421,585	0.29%	6,588,134	مجموع المستثمر الأجنبي	
	-136,735,475	100.00%	2,109,499,595	100.00%	2,246,235,070	المجموع الكلي	

قيمة الملكية حسب تصنيف المستثمر وفقاً للسلوك الاستثماري لنمو - السوق الموازية						
التغير الأسبوعي		كما في 9 نوفمبر 2017		كما في 2 نوفمبر 2017		تصنيف المستثمر
Δ نسبة الملكية (%)	Δ قيمة الملكية (ريال)	نسبة الملكية (%)	قيمة الملكية (ريال)	نسبة الملكية (%)	قيمة الملكية (ريال)	
0.02%	-15,014,958	11.31%	238,671,683	11.29%	253,686,641	مستثمر مؤسسي
-0.02%	-121,720,517	88.69%	1,870,827,912	88.71%	1,992,548,429	مستثمر غير مؤسسي
	-136,735,475	100.00%	2,109,499,595	100.00%	2,246,235,070	المجموع الكلي

مؤسسي:  
يقصد به فئة المستثمرين ذوي السلوك الاستثماري المؤسسي، وتشمل الشركات والمؤسسات (الجهات الحكومية والصناديق الاستثمارية) السعودية، والمؤسسات (الجهات الحكومية، والشركات، والصناديق الاستثمارية) الخليجية، واتفاقيات المبادلة والمستثمرين المؤهلين.

غير مؤسسي:  
يقصد به فئة المستثمرين ذوي السلوك الاستثماري غير المؤسسي، وتشمل المستثمرين الأفراد المؤهلين من السعوديين والخليجيين والأجانب المقيمين.

السوق المالية السعودية  
Saudi Stock Exchange

تداول  
Tadawul

شكراً لكم

