

تقارير السوق
الشهر المنتهي في 28 يونيو 2018

التقرير الشهري لقيمة الملكية والقيمة
المتداولة لسوق الأسهم



المصطلحات



التقرير الشهري للسوق المالية السعودية المصطلحات


الجنسية	نوع المستثمر	الوصف
سعودي	الأفراد*	تم تصنيف السعوديين الأفراد لأربع فئات وفقاً للآتي:
	المستثمرون الأفراد	الفرد السعودي باستثناء كبار المستثمرين الأفراد والمستثمرين الأفراد المتخصصين
	كبار المستثمرين الأفراد	الفرد السعودي الذي يمتلك محفظة متوسط حجمها مليون ريال سعودي فأكثر خلال الاثني عشر شهراً الأخيرة، ويستثنى من ذلك المستثمرون الأفراد المتخصصون
	المستثمرون الأفراد المتخصصون	الفرد السعودي الذي يبلغ متوسط حجم محفظته 50 مليون ريال فأكثر خلال الاثني عشر شهراً الأخيرة ومعدل تدوير محفظته الاستثمارية لا يتجاوز 4 مرات سنوياً
	المحافظ المدارة	محافظ استثمارية لأفراد سعوديين يديرها شخص مرخص له (مدير المحفظة) ويتصرف فيها بحسب تقديره وفقاً لاتفاقية الإدارة الموقعة بين الطرفين
	المؤسسات	تم تصنيف المؤسسات السعودية لأربع فئات وفقاً للآتي:
خليجي	الشركات	شركات سعودية لديها سجل تجاري ويسمح لها بالتداول في السوق المالية السعودية.
	الصناديق الاستثمارية	صناديق استثمارية مرخص لها من هيئة السوق المالية.
	الجهات الحكومية	الجهات والصناديق الحكومية والشركات المملوكة بالكامل للحكومة.
	المحافظ المدارة	محافظ استثمارية لمؤسسات سعودية يديرها شخص مرخص له (مدير المحفظة) ويتصرف فيها بحسب تقديره وفقاً لاتفاقية الإدارة الموقعة بين الطرفين.
	الأفراد*	الشخص الطبيعي الذي يتمتع جنسية إحدى دول مجلس التعاون لدول الخليج العربية.
أجنبي	المؤسسات	الشخص الاعتباري المملوكة غالبية رأس ماله لمواطنين من دول مجلس التعاون أو حكوماتها ويتمتع بجنسية إحدى دول المجلس.
	المحافظ المدارة	محافظ استثمارية لأفراد ومؤسسات خليجية يديرها شخص مرخص له (مدير المحفظة) ويتصرف فيها بحسب تقديره وفقاً لاتفاقية الإدارة الموقعة بين الطرفين.
	اتفاقيات المبادلة	شخص مرخص له لديه تصريح بالدخول في اتفاقيات مبادلة لتحويل المنفعة الاقتصادية للشركات المدرجة في السوق المالية السعودية لعملائه.
	المستثمرون المقيمون*	مستثمر أجنبي لديه رخصة إقامة في المملكة سارية المفعول.
	المستثمرون المؤهلون	مستثمرون أجانب مؤهلون للاستثمار في السوق المالية السعودية وفقاً للقواعد المنظمة لاستثمار المؤسسات المالية الأجنبية المؤهلة في الأسهم المدرجة.
الشركاء الاستراتيجيون	المحافظ المدارة	محافظ استثمارية لأفراد ومؤسسات أجنبية يديرها شخص مرخص له (مدير المحفظة) ويتصرف فيها بحسب تقديره وفقاً لاتفاقية الإدارة الموقعة بين الطرفين.
	الشركاء الاستراتيجيون	مستثمر أجنبي يملك حصة استراتيجية في شركة مدرجة ولا يندرج ضمن التصنيفات الأخرى.

*المستثمرون الأفراد
نمو - السوق الموازية

أفراد يستوفون أي من المعايير الآتية:

- قام بصفقات لا تقل مجموع قيمتها عن 40 مليون ريال ولا تقل عن 10 صفقات في كل ربع خلال اخر 12 شهر
- أن يتجاوز متوسط حجم محفظة أوراقه المالية 10 ملايين ريال خلال اخر 12 شهر
- أن يكون حاصل على الشهادة العامة للتعامل في الأوراق المالية المعتمدة من قبل الهيئة

السوق الرئيسية - ملخص




- ▶ بلغ مجموع قيم عمليات شراء "المستثمر السعودي" خلال هذه الفترة 40.41 مليار ريال سعودي تمثل ما نسبته 87.05% من إجمالي عمليات الشراء، فيما بلغ مجموع قيم عمليات البيع 40.37 مليار ريال سعودي تمثل ما نسبته 86.96% من إجمالي عمليات البيع. أما بالنسبة لقيمة ملكية "المستثمر السعودي" فقد شكّلت ما نسبته 92.94% من إجمالي القيمة السوقية للأسهم المدرجة كما في 28 يونيو 2018، بانخفاض نسبته 0.07% مقارنة بالشهر الماضي.
- ▶ بلغ مجموع قيم عمليات شراء "المستثمر الخليجي" خلال الفترة المذكورة 1.493 مليار ريال سعودي تمثل ما نسبته 3.22% من إجمالي عمليات الشراء، فيما بلغ مجموع قيم عمليات البيع 1.430 مليار ريال سعودي تمثل ما نسبته 3.08% من إجمالي عمليات البيع. أما بالنسبة لقيمة ملكية "المستثمر الخليجي" فقد شكّلت ما نسبته 2.07% من إجمالي القيمة السوقية للأسهم المدرجة كما في 28 يونيو 2018، بانخفاض نسبته 0.01% مقارنة بالشهر الماضي.
- ▶ بلغ مجموع قيم عمليات شراء "المستثمر الأجنبي" خلال الفترة المذكورة 4.5 مليار ريال سعودي تمثل ما نسبته 9.74% من إجمالي عمليات الشراء، فيما بلغ مجموع قيم عمليات البيع 4.6 مليار ريال سعودي تمثل ما نسبته 9.96% من إجمالي عمليات البيع. أما بالنسبة لقيمة ملكية "المستثمر الأجنبي" فقد شكّلت ما نسبته 4.99% من إجمالي القيمة السوقية للأسهم المدرجة كما في 28 يونيو 2018، بارتفاع نسبته 0.08% مقارنة بالشهر الماضي.

القيمة الإجمالية للأسهم المتداولة للشهر المنتهي في 28 يونيو 2018 بلغت 46.43 مليار ريال سعودي، بانخفاض نسبته 44.67% مقارنة بالشهر الماضي، فيما بلغ مجموع القيمة السوقية للأسهم المدرجة 1,982.31 مليار ريال بنهاية هذه الفترة، بارتفاع نسبته 1.26% مقارنة بالشهر الماضي.



السوق الرئيسية - تفاصيل القيمة المتداولة وقيمة الملكية



التقرير الشهري للسوق الرئيسية القيمة المتداولة (حسب الجنسية ونوع المستثمر)

القيمة المتداولة حسب الجنسية ونوع المستثمر للسوق الرئيسية

صافي القيمة المتداولة		البيع		الشراء		نوع المستثمر	الجنسية
الفرق (% الشراء - % البيع)	ريال (الشراء - البيع)	% من مجموع البيع	ريال	% من مجموع الشراء	ريال		
الأفراد:							
-8.41%	-3,902,515,563	41.72%	19,369,327,516	33.31%	15,466,811,953	المستثمرون الأفراد	سعودية
0.69%	321,679,326	30.60%	14,205,176,268	31.29%	14,526,855,594	كبار المستثمرين الأفراد	
-1.90%	-880,302,189	4.89%	2,271,962,366	3.00%	1,391,660,177	المستثمرون الأفراد المتخصصون	
-0.31%	-142,580,627	1.32%	612,231,874	1.01%	469,651,247	محافظ الأفراد المدارة	
-9.92%	-4,603,719,053	78.53%	36,458,698,024	68.61%	31,854,978,971	مجموع الأفراد	
المؤسسات:							
8.85%	4,107,699,517	3.95%	1,835,647,128	12.80%	5,943,346,646	الشركات	
0.99%	459,176,691	2.89%	1,339,984,197	3.88%	1,799,160,888	الصناديق الاستثمارية	
0.00%	-18,080	0.00%	18,080	0.00%	0	الجهات الحكومية	
0.16%	76,007,006	1.59%	739,995,751	1.76%	816,002,757	محافظ المؤسسات المدارة	
10.00%	4,642,865,134	8.43%	3,915,645,156	18.43%	8,558,510,291	مجموع المؤسسات	
0.08%	39,146,082	86.96%	40,374,343,180	87.05%	40,413,489,262	مجموع المستثمر السعودي	
خليجي:							
-0.02%	-7,605,364	0.33%	154,311,076	0.32%	146,705,712	الأفراد	خليجي
0.15%	70,350,716	2.74%	1,273,559,477	2.89%	1,343,910,194	المؤسسات	
0.00%	888,013	0.00%	1,979,277	0.01%	2,867,289	المحافظ المدارة	
0.14%	63,633,365	3.08%	1,429,849,830	3.22%	1,493,483,195	مجموع المستثمر الخليجي	
أجنبي:							
0.04%	18,132,340	3.87%	1,797,684,729	3.91%	1,815,817,069	اتفاقيات المبادلة	أجنبي
-0.55%	-254,839,927	1.64%	761,557,354	1.09%	506,717,428	المستثمرون المقيمون	
0.30%	140,448,671	4.43%	2,057,923,432	4.74%	2,198,372,103	المستثمرون المولون	
0.00%	-1,234,659	0.00%	1,234,659	0.00%	0	المحافظ المدارة	
-0.01%	-5,285,873	0.01%	5,285,873	0.00%	0	الشركاء الاستراتيجيون	
-0.22%	-102,779,447	9.96%	4,623,686,047	9.74%	4,520,906,600	مجموع المستثمر الأجنبي	
		100.00%	46,427,879,057	100.00%	46,427,879,057	المجموع الكلي	

التقرير الشهري للسوق الرئيسية القيمة المتداولة (حسب تصنيف المستثمر وفقاً للسلوك الاستثماري)

القيمة المتداولة حسب تصنيف المستثمر وفقاً للسلوك الاستثماري للسوق الرئيسية						
صافي القيمة المتداولة		البيع		الشراء		تصنيف المستثمر
الفرق (% الشراء - % البيع)	ريال (الشراء - البيع)	% من مجموع البيع	ريال	% من مجموع الشراء	ريال	
8.28%	3,843,281,527	25.71%	11,937,506,843	33.99%	15,780,788,370	مستثمر مؤسسي
-8.28%	-3,843,281,527	74.29%	34,490,372,214	66.01%	30,647,090,687	مستثمر غير مؤسسي
		100.00%	46,427,879,057	100.00%	46,427,879,057	المجموع الكلي

المصطلحات

مؤسسي:

يقصد به فئة المستثمرين ذوي السلوك الاستثماري المؤسسي، وتشمل المستثمرين الأفراد المتخصصين والشركات والصناديق الاستثمارية والجهات الحكومية والمحافظ المدارة للسعوديين وغير السعوديين والمؤسسات الخليجية واتفاقيات المبادلة والشركاء الإستراتيجيين والمستثمرين المؤهلين.

غير مؤسسي:

يقصد به فئة المستثمرين ذوي السلوك الاستثماري غير المؤسسي، وتشمل المستثمرين الأفراد وكبار المستثمرين الأفراد والخليجيين الأفراد والأجانب المقيمين.

التقرير الشهري للسوق الرئيسية

قيمة الملكية (حسب الجنسية ونوع المستثمر)

التغير الشهري		قيمة الملكية حسب الجنسية ونوع المستثمر لسوق الرئيسية					
		كما في 28 يونيو 2018		كما في 31 مايو 2018		نوع المستثمر	الجنسية
Δ نسبة الملكية (%)	Δ قيمة الملكية (ريال)	نسبة الملكية (%)	قيمة الملكية (ريال)	نسبة الملكية (%)	قيمة الملكية (ريال)		
الأفراد:							
-0.02%	655,398,186	3.94%	78,109,099,214	3.96%	77,453,701,028	المستثمرون الأفراد	سعودية
0.12%	4,233,160,928	7.98%	158,283,058,802	7.87%	154,049,897,874	كبار المستثمرين الأفراد	
0.10%	5,399,798,441	13.71%	271,732,982,488	13.61%	266,333,184,048	المستثمرون الأفراد المتخصصون	
-0.01%	-189,134,248	0.25%	4,926,835,323	0.26%	5,115,969,571	محافظ الأفراد المدارة	
0.19%	10,099,223,307	25.88%	513,051,975,828	25.69%	502,952,752,520	مجموع الأفراد	
المؤسسات:							
0.20%	7,681,276,938	15.37%	304,726,947,914	15.17%	297,045,670,977	الشركات	سعودية
-0.15%	-665,921,325	9.04%	179,205,268,287	9.19%	179,871,189,612	الصناديق الاستثمارية	
-0.54%	-820,512,206	39.34%	779,872,465,113	39.88%	780,692,977,319	الجهات الحكومية	
0.23%	5,333,641,277	3.30%	65,497,336,912	3.07%	60,163,695,635	محافظ المؤسسات المدارة	
-0.26%	11,528,484,683	67.06%	1,329,302,018,226	67.32%	1,317,773,533,543	مجموع المؤسسات	
-0.07%	21,627,707,991	92.94%	1,842,353,994,054	93.01%	1,820,726,286,063	مجموع المستثمر السعودي	
الأفراد:							
0.00%	-10,108,875	0.16%	3,230,274,347	0.17%	3,240,383,222	الأفراد	خليجي
-0.01%	255,395,592	1.87%	37,071,632,877	1.88%	36,816,237,285	المؤسسات	
0.00%	7,216,134	0.03%	681,687,048	0.03%	674,470,914	المحافظ المدارة	
-0.01%	252,502,851	2.07%	40,983,594,272	2.08%	40,731,091,420	مجموع المستثمر الخليجي	
0.02%	619,816,580	0.83%	16,516,788,940	0.81%	15,896,972,360	اتفاقيات المبادلة	أجنبي
0.00%	70,977,353	0.21%	4,205,414,298	0.21%	4,134,436,945	المستثمرون المقيمون	
0.02%	713,724,774	0.95%	18,843,440,750	0.93%	18,129,715,976	المستثمرون المؤهلون	
0.00%	-185,181	0.00%	8,653,052	0.00%	8,838,233	المحافظ المدارة	
0.04%	1,439,239,748	3.00%	59,400,566,846	2.96%	57,961,327,098	الشركاء الاستراتيجيون	
0.08%	2,843,573,274	4.99%	98,974,863,887	4.91%	96,131,290,612	مجموع المستثمر الأجنبي	
	24,723,784,116	100.00%	1,982,312,452,212	100.00%	1,957,588,668,096	المجموع الكلي	

التقرير الشهري للسوق الرئيسية قيمة الملكية (حسب تصنيف المستثمر وفقاً للسلوك الاستثماري)

قيمة الملكية حسب تصنيف المستثمر وفقاً للسلوك الاستثماري للسوق الرئيسية						
التغير الشهري		كما في 28 يونيو 2018		كما في 31 مايو 2018		تصنيف المستثمر
Δ نسبة الملكية (%)	Δ قيمة الملكية (ريال)	نسبة الملكية (%)	قيمة الملكية (ريال)	نسبة الملكية (%)	قيمة الملكية (ريال)	
-0.10%	19,774,356,523	87.70%	1,738,484,605,550	87.80%	1,718,710,249,027	مستثمر مؤسسي
0.10%	4,949,427,593	12.30%	243,827,846,662	12.20%	238,878,419,069	مستثمر غير مؤسسي
	24,723,784,116	100.00%	1,982,312,452,212	100.00%	1,957,588,668,096	المجموع الكلي

المصطلحات


مؤسسي:

يقصد به فئة المستثمرين ذوي السلوك الاستثماري المؤسسي، وتشمل المستثمرين الأفراد المتخصصين والشركات والصناديق الاستثمارية والجهات الحكومية والمحافظ المدارة للسعوديين وغير السعوديين والمؤسسات الخليجية واتفاقيات المبادلة والشركاء الإستراتيجيين والمستثمرين المؤهلين.

غير مؤسسي:

يقصد به فئة المستثمرين ذوي السلوك الاستثماري غير المؤسسي، وتشمل المستثمرين الأفراد وكبار المستثمرين الأفراد والخليجيين الأفراد والأجانب المقيمين.

نمو السوق الموازية - ملخص




- ▶ بلغ مجموع قيم عمليات شراء "المستثمر السعودي" خلال هذه الفترة 26.51 مليون ريال سعودي تمثل ما نسبته 96.80% من إجمالي عمليات الشراء، فيما بلغ مجموع قيم عمليات البيع 27.27 مليون ريال سعودي تمثل ما نسبته 99.56% من إجمالي عمليات البيع. أما بالنسبة لقيمة ملكية "المستثمر السعودي" فقد شكّلت ما نسبته 99.09% من إجمالي القيمة السوقية للأسهم المدرجة كما في 28 يونيو 2018، بانخفاض نسبته 0.05% مقارنة بالشهر الماضي.
- ▶ بلغ مجموع قيم عمليات شراء "المستثمر الخليجي" خلال الفترة المذكورة 0.18 مليون ريال سعودي تمثل ما نسبته 0.64% من إجمالي عمليات الشراء، فيما بلغ مجموع قيم عمليات البيع 0.00 مليون ريال سعودي تمثل ما نسبته 0.00% من إجمالي عمليات البيع. أما بالنسبة لقيمة ملكية "المستثمر الخليجي" فقد شكّلت ما نسبته 0.58% من إجمالي القيمة السوقية للأسهم المدرجة كما في 28 يونيو 2018، بانخفاض نسبته 0.05% مقارنة بالشهر الماضي.
- ▶ بلغ مجموع قيم عمليات شراء "المستثمر الأجنبي" خلال الفترة المذكورة 0.70 مليون ريال سعودي تمثل ما نسبته 2.56% من إجمالي عمليات الشراء، فيما بلغ مجموع قيم عمليات البيع 0.12 مليون ريال سعودي تمثل ما نسبته 0.44% من إجمالي عمليات البيع. أما بالنسبة لقيمة ملكية "المستثمر الأجنبي" فقد شكّلت ما نسبته 0.33% من إجمالي القيمة السوقية للأسهم المدرجة كما في 28 يونيو 2018، بانخفاض نسبته 0.004% مقارنة بالشهر الماضي.

القيمة الإجمالية للأسهم المتداولة للشهر المنتهي في 28 يونيو 2018 بلغت 27.39 مليون ريال سعودي، بانخفاض نسبته 22.36% مقارنة بالشهر الماضي، فيما بلغ مجموع القيمة السوقية للأسهم المدرجة 2,417.68 مليون ريال بنهاية هذه الفترة، بارتفاع نسبته 1.97% مقارنة بالشهر الماضي.



نمو السوق الموازية - تفاصيل القيمة المتداولة وقيمة الملكية



التقرير الشهري لنمو - السوق الموازية القيمة المتداولة (حسب الجنسية، ونوع المستثمر، والسلوك الاستثماري)

القيمة المتداولة حسب الجنسية ونوع المستثمر لنمو - السوق الموازية							
صافي القيمة المتداولة		البيع		الشراء		نوع المستثمر	الجنسية
الفرق (% الشراء - % البيع)	ريال (الشراء - البيع)	% من مجموع البيع	ريال	% من مجموع الشراء	ريال		
11.13%	3,048,501	80.01%	21,915,053	91.15%	24,963,555	الأفراد	سعودي
5.24%	1,433,979	0.19%	52,684	5.43%	1,486,663	الشركات	
-19.13%	-5,239,719	19.36%	5,301,268	0.22%	61,549	المؤسسات	
-2.76%	-757,239	99.56%	27,269,006	96.80%	26,511,767	مجموع المستثمر السعودي	
0.00%	0	0.00%	0	0.00%	0	الأفراد	خليجي
0.64%	175,472	0.00%	0	0.64%	175,472	المؤسسات	
0.64%	175,472	0.00%	0	0.64%	175,472	مجموع المستثمر الخليجي	
0.00%	-54	0.00%	54	0.00%	0	اتفاقيات المبادلة	أجنبي
0.17%	47,821	0.44%	119,700	0.61%	167,521	المستثمرون المقيمون	
1.95%	534,000	0.00%	0	1.95%	534,000	المستثمرون المؤهلون	
2.12%	581,767	0.44%	119,754	2.56%	701,521	مجموع المستثمر الأجنبي	
		100.00%	27,388,760	100.00%	27,388,760	المجموع الكلي	

القيمة المتداولة حسب تصنيف المستثمر وفقاً للسلوك الاستثماري لنمو - السوق الموازية						
صافي القيمة المتداولة		البيع		الشراء		تصنيف المستثمر
الفرق (% الشراء - % البيع)	ريال (الشراء - البيع)	% من مجموع البيع	ريال	% من مجموع الشراء	ريال	
-11.31%	-3,096,323	19.55%	5,354,007	8.24%	2,257,684	مستثمر مؤسسي
11.31%	3,096,323	80.45%	22,034,753	91.76%	25,131,076	مستثمر غير مؤسسي
		100.00%	27,388,760	100.00%	27,388,760	المجموع الكلي

مؤسسي:

يقصد به فئة المستثمرين ذوي السلوك الاستثماري المؤسسي، وتشمل الشركات والمؤسسات (الجهات الحكومية والصناديق الاستثمارية) السعودية، والمؤسسات (الجهات الحكومية، والشركات، والصناديق الاستثمارية) الخليجية، واتفاقيات المبادلة والمستثمرين المؤهلين.

غير مؤسسي:

يقصد به فئة المستثمرين ذوي السلوك الاستثماري غير المؤسسي، وتشمل المستثمرين الأفراد المؤهلين من السعوديين والخليجيين والأجانب المقيمين.

التقرير الشهري لنمو - السوق الموازية قيمة الملكية (حسب الجنسية، ونوع المستثمر، والسلوك الاستثماري)

التغير الشهري		كما في 28 يونيو 2018		كما في 31 مايو 2018		نوع المستثمر	الجنسية
Δ نسبة الملكية (%)	Δ قيمة الملكية (ريال)	نسبة الملكية (%)	قيمة الملكية (ريال)	نسبة الملكية (%)	قيمة الملكية (ريال)		
0.06%	-42,620,267	90.71%	2,193,143,478	90.65%	2,235,763,745	الأفراد	سعودي
0.01%	-2,071,091	4.74%	114,579,619	4.73%	116,650,710	الشركات	
-0.11%	-4,557,359	3.64%	87,919,127	3.75%	92,476,486	المؤسسات	
-0.05%	-49,248,718	99.09%	2,395,642,224	99.13%	2,444,890,941	مجموع المستثمر السعودي	
0.00%	963	0.00%	28,848	0.00%	27,885	الأفراد	خليجي
0.05%	920,889	0.58%	13,964,394	0.53%	13,043,505	المؤسسات	
0.05%	921,852	0.58%	13,993,242	0.53%	13,071,390	مجموع المستثمر الخليجي	
0.00%	-52,346	0.04%	848,736	0.04%	901,082	اتفاقيات المبادلة	أجنبي
-0.01%	-221,217	0.09%	2,251,814	0.10%	2,473,030	المستثمرون المقيمون	
0.01%	24,953	0.20%	4,947,985	0.20%	4,923,032	المستثمرون المؤهلون	
0.00%	-248,609	0.33%	8,048,534	0.34%	8,297,144	مجموع المستثمر الأجنبي	
	-48,575,475	100.00%	2,417,684,000	100.00%	2,466,259,475	المجموع الكلي	

التغير الشهري		كما في 28 يونيو 2018		كما في 31 مايو 2018		تصنيف المستثمر
Δ نسبة الملكية (%)	Δ قيمة الملكية (ريال)	نسبة الملكية (%)	قيمة الملكية (ريال)	نسبة الملكية (%)	قيمة الملكية (ريال)	
-0.05%	-5,734,954	9.19%	222,259,860	9.24%	227,994,815	مستثمر مؤسسي
0.05%	-42,840,521	90.81%	2,195,424,140	90.76%	2,238,264,660	مستثمر غير مؤسسي
	-48,575,475	100.00%	2,417,684,000	100.00%	2,466,259,475	المجموع الكلي

مؤسسي: يقصد به فئة المستثمرين ذوي السلوك الاستثماري المؤسسي، وتشمل الشركات والمؤسسات (الجهات الحكومية والصناديق الاستثمارية) والبنوك الاستثمارية (البنوك الاستثمارية) والخارجية، واتفاقيات المبادلة والمستثمرين المؤهلين.

غير مؤسسي: يقصد به فئة المستثمرين ذوي السلوك الاستثماري غير المؤسسي، وتشمل المستثمرين الأفراد المؤهلين من السعوديين والخليجيين والأجانب المقيمين.

السوق المالية السعودية
Saudi Stock Exchange

تداول
Tadawul

شكراً لكم

