

تقارير السوق
الشهر المنتهي في 30 نوفمبر 2020

التقرير الشهري لقيمة الملكية والقيمة
المتداولة لسوق الأسهم



المصطلحات




التقرير الشهري للسوق المالية السعودية المصطلحات

الجنسية	نوع المستثمر	الوصف
سعودي	الأفراد*	تم تصنيف السعوديين الأفراد لأربع فئات وفقاً للآتي:
	المستثمرون الأفراد	الفرد السعودي باستثناء كبار المستثمرين الأفراد والمستثمرين الأفراد المتخصصين
	كبار المستثمرين الأفراد	الفرد السعودي الذي يمتلك محفظة متوسط حجمها مليون ريال سعودي فأكثر خلال الاثني عشر شهراً الأخيرة، ويستثنى من ذلك المستثمرون الأفراد المتخصصون
	المستثمرون الأفراد المتخصصون	الفرد السعودي الذي يبلغ متوسط حجم محفظته 50 مليون ريال فأكثر خلال الاثني عشر شهراً الأخيرة ومعدل تدوير محفظته الاستثمارية لا يتجاوز 4 مرات سنوياً
	المحافظ المدارة	محافظ استثمارية لأفراد سعوديين يديرها شخص مرخص له (مدير المحفظة) ويتصرف فيها بحسب تقديره وفقاً لاتفاقية الإدارة الموقعة بين الطرفين
	المؤسسات	تم تصنيف المؤسسات السعودية لأربع فئات وفقاً للآتي:
	الشركات	شركات سعودية لديها سجل تجاري ويسمح لها بالتداول في السوق المالية السعودية.
	الصناديق الاستثمارية	صناديق استثمارية مرخص لها من هيئة السوق المالية.
	الجهات الحكومية	الجهات والصناديق الحكومية والشركات المملوكة بالكامل للحكومة.
	المحافظ المدارة	محافظ استثمارية لمؤسسات سعودية يديرها شخص مرخص له (مدير المحفظة) ويتصرف فيها بحسب تقديره وفقاً لاتفاقية الإدارة الموقعة بين الطرفين.
خليجي	الأفراد*	الشخص الطبيعي الذي يتمتع بجنسية إحدى دول مجلس التعاون لدول الخليج العربية.
	المؤسسات	الشخص الاعتباري المملوكة غالبية رأس ماله لمواطنين من دول مجلس التعاون أو حكوماتها ويتمتع بجنسية إحدى دول المجلس.
	المحافظ المدارة	محافظ استثمارية لأفراد ومؤسسات خليجية يديرها شخص مرخص له (مدير المحفظة) ويتصرف فيها بحسب تقديره وفقاً لاتفاقية الإدارة الموقعة بين الطرفين.
	اتفاقيات المبادلة	شخص مرخص له لديه تصريح بالدخول في اتفاقيات مبادلة لتحويل المنفعة الاقتصادية للشركات المدرجة في السوق المالية السعودية لعملائه.
أجنبي	المستثمرون المقيمون وآخرون	مستثمر لديه رخصة إقامة في المملكة سارية المفعول وآخرون (ماعداء المستثمرين المؤهلون ، إتفاقيات المبادلة ، المحافظ المدارة و المستثمرون الاستراتيجيون).
	المستثمرون المؤهلون	مستثمرون أجانب مؤهلون للاستثمار في السوق المالية السعودية وفقاً للقواعد المنظمة لاستثمار المؤسسات المالية الأجنبية المؤهلة في الأسهم المدرجة.
	المحافظ المدارة	محافظ استثمارية لأفراد ومؤسسات أجنبية يديرها شخص مرخص له (مدير المحفظة) ويتصرف فيها بحسب تقديره وفقاً لاتفاقية الإدارة الموقعة بين الطرفين.
	المستثمرون الاستراتيجيون	شخص اعتباري أجنبي يهدف إلى تملك حصة استراتيجية في الشركات المدرجة.

- المستثمرون الأفراد نمو* أفراد يستوفون أي من المعايير الآتية:

- قام بصفقات في أسواق الأوراق المالية لا يقل مجموع قيمتها عن 40 مليون ريال سعودي ولا تقل عن 10 صفقات في كل ربع سنة خلال 12 شهراً الماضية.
- أن يتجاوز متوسط حجم محفظة أوراقه المالية 5 ملايين ريال خلال آخر 12 شهراً.
- أن يعمل أو سبق له العمل مدة ثلاث سنوات على الأقل في القطاع المالي.
- أن يكون حاصلاً على الشهادة العامة للتعامل في الأوراق المالية المعتمدة من قبل الهيئة.
- أن يكون حاصلاً على شهادة مهنية متخصصة في مجال أعمال الأوراق المالية معتمدة من جهة معترف بها دولياً.


السوق الرئيسية - ملخص



- القيمة الإجمالية للأسهم المتداولة للشهر المنتهي في 30 نوفمبر 2020 بلغت 258.64 مليار ريال سعودي، بانخفاض نسبته 16.85% مقارنة بالشهر الماضي، فيما بلغ مجموع القيمة السوقية للأسهم المدرجة 9,300.88 مليار ريال بنهاية هذه الفترة، بارتفاع نسبته 7.73% مقارنة بالشهر الماضي.
- ▶ بلغ مجموع قيم عمليات شراء "المستثمر السعودي" خلال هذه الفترة 240.15 مليار ريال سعودي تمثل ما نسبته 92.85% من إجمالي عمليات الشراء، فيما بلغ مجموع قيم عمليات البيع 242.45 مليار ريال سعودي تمثل ما نسبته 93.74% من إجمالي عمليات البيع. أما بالنسبة لقيمة ملكية "المستثمر السعودي" فقد شكّلت ما نسبته 97.23% من إجمالي القيمة السوقية للأسهم المدرجة كما في 30 نوفمبر 2020، بانخفاض نسبته 0.11% مقارنة بالشهر الماضي.
- ▶ بلغ مجموع قيم عمليات شراء "المستثمر الخليجي" خلال الفترة المذكورة 1.82 مليار ريال سعودي تمثل ما نسبته 0.71% من إجمالي عمليات الشراء، فيما بلغ مجموع قيم عمليات البيع 1.52 مليار ريال سعودي تمثل ما نسبته 0.59% من إجمالي عمليات البيع. أما بالنسبة لقيمة ملكية "المستثمر الخليجي" فقد شكّلت ما نسبته 0.49% من إجمالي القيمة السوقية للأسهم المدرجة كما في 30 نوفمبر 2020، بارتفاع نسبته 0.04% مقارنة بالشهر الماضي.
- ▶ بلغ مجموع قيم عمليات شراء "المستثمر الأجنبي" خلال الفترة المذكورة 16.67 مليار ريال سعودي تمثل ما نسبته 6.45% من إجمالي عمليات الشراء، فيما بلغ مجموع قيم عمليات البيع 14.67 مليار ريال سعودي تمثل ما نسبته 5.67% من إجمالي عمليات البيع. أما بالنسبة لقيمة ملكية "المستثمر الأجنبي" فقد شكّلت ما نسبته 2.28% من إجمالي القيمة السوقية للأسهم المدرجة كما في 30 نوفمبر 2020، بارتفاع نسبته 0.08% مقارنة بالشهر الماضي.



السوق الرئيسية - تفاصيل القيمة المتداولة وقيمة الملكية



التقرير الشهري للسوق الرئيسية القيمة المتداولة (حسب الجنسية ونوع المستثمر)

صافي القيمة المتداولة		القيمة المتداولة حسب الجنسية ونوع المستثمر للسوق الرئيسية				الجنسية
الفرق (% الشراء - % البيع)	ريال (الشراء - البيع)	البيع		الشراء		
		% من مجموع البيع	ريال	% من مجموع الشراء	ريال	
الأفراد:						
-0.16%	-421,926,758	65.21%	168,652,292,797	65.04%	168,230,366,039	المستثمرون الأفراد
-0.82%	-2,119,366,766	22.62%	58,502,928,354	21.80%	56,383,561,588	كبار المستثمرين الأفراد
0.01%	20,359,973	1.72%	4,454,021,237	1.73%	4,474,381,210	المستثمرون الأفراد المتخصصون
0.00%	-9,188,790	0.50%	1,293,925,524	0.50%	1,284,736,734	محافظ الأفراد المدارة
-0.98%	-2,530,122,341	90.05%	232,903,167,912	89.07%	230,373,045,571	مجموع الأفراد
المؤسسات:						
0.60%	1,545,065,758	1.54%	3,985,052,367	2.14%	5,530,118,125	الشركات
-0.70%	-1,804,951,834	1.64%	4,254,542,421	0.95%	2,449,590,586	الصناديق الاستثمارية
0.06%	166,158,036	0.10%	261,797,794	0.17%	427,955,830	الجهات الحكومية
0.12%	323,291,626	0.40%	1,045,429,645	0.53%	1,368,721,271	محافظ المؤسسات المدارة
0.09%	229,563,586	3.69%	9,546,822,226	3.78%	9,776,385,812	مجموع المؤسسات
-0.89%	-2,300,558,755	93.74%	242,449,990,138	92.85%	240,149,431,383	مجموع المستثمر السعودي
الخليجي:						
-0.01%	-27,974,942	0.19%	496,727,110	0.18%	468,752,168	الأفراد
0.12%	309,461,301	0.39%	1,013,542,729	0.51%	1,323,004,030	المؤسسات
0.01%	22,106,044	0.00%	11,061,578	0.01%	33,167,622	المحافظ المدارة
0.12%	303,592,404	0.59%	1,521,331,416	0.71%	1,824,923,820	مجموع المستثمر الخليجي
-0.02%	-41,381,436	0.05%	135,974,820	0.04%	94,593,385	اتفاقيات المبادلة
-0.02%	-56,019,387	1.92%	4,975,227,385	1.90%	4,919,207,999	المستثمرون المقيمون و اخرون
0.81%	2,088,822,667	3.70%	9,560,532,668	4.50%	11,649,355,335	المستثمرون المؤهلون
0.00%	5,544,507	0.00%	1,122,175	0.00%	6,666,681	المحافظ المدارة
0.00%	0	0.00%	0	0.00%	0	المستثمرون الاستراتيجيون
0.77%	1,996,966,351	5.67%	14,672,857,049	6.45%	16,669,823,400	مجموع المستثمر الأجنبي
		100.00%	258,644,178,603	100.00%	258,644,178,603	المجموع الكلي

التقرير الشهري للسوق الرئيسية القيمة المتداولة (حسب تصنيف المستثمر وفقاً للسلوك الاستثماري)

القيمة المتداولة حسب تصنيف المستثمر وفقاً للسلوك الاستثماري للسوق الرئيسية						
صافي القيمة المتداولة		البيع		الشراء		تصنيف المستثمر
الفرق (% الشراء - % البيع)	ريال (الشراء - البيع)	% من مجموع البيع	ريال	% من مجموع الشراء	ريال	
1.02%	2,625,287,853	10.06%	26,017,002,957	11.07%	28,642,290,810	مستثمر مؤسسي
-1.02%	-2,625,287,853	89.94%	232,627,175,646	88.93%	230,001,887,793	مستثمر غير مؤسسي
		100.00%	258,644,178,603	100.00%	258,644,178,603	المجموع الكلي

المصطلحات

مؤسسي:

يقصد به فئة المستثمرين ذوي السلوك الاستثماري المؤسسي، وتشمل المستثمرين الأفراد المتخصصين والشركات والصناديق الاستثمارية والجهات الحكومية والمحافظ المدارة للسعوديين وغير السعوديين والمؤسسات الخليجية واتفاقيات المبادلة والشركاء الإستراتيجيين والمستثمرين المؤهلين.

غير مؤسسي:

يقصد به فئة المستثمرين ذوي السلوك الاستثماري غير المؤسسي، وتشمل المستثمرين الأفراد وكبار المستثمرين الأفراد والخليجيين الأفراد والأجانب المقيمين.

التقرير الشهري للسوق الرئيسية قيمة الملكية (حسب الجنسية ونوع المستثمر)

قيمة الملكية حسب الجنسية ونوع المستثمر للسوق الرئيسية									
التغير الشهري			كما في 30 نوفمبر 2020		كما في 29 أكتوبر 2020		نوع المستثمر	الجنسية	
Δ نسبة الملكية (%)		Δ قيمة الملكية (ريال)	نسبة الملكية		نسبة الملكية				
Δ اسهم حرة (%)	Δ اسهم مصدرة (%)		% اسهم حرة	% اسهم مصدرة	% اسهم حرة	% اسهم مصدرة			
الأفراد:									
0.18%	0.06%	14,272,421,655	9.61%	1.35%	125,428,111,569	9.44%	1.29%	111,155,689,914	المستثمرون الأفراد
0.15%	0.09%	20,902,402,951	13.96%	1.99%	184,952,775,963	13.81%	1.90%	164,050,373,012	كبار المستثمرين الأفراد
-0.18%	0.08%	28,095,848,525	16.76%	3.24%	301,040,306,171	16.94%	3.16%	272,944,457,646	المستثمرون الأفراد المتخصصون
0.00%	0.00%	577,886,875	0.47%	0.07%	6,191,653,264	0.48%	0.07%	5,613,766,389	محافظ الأفراد المدارة
0.14%	0.23%	63,848,560,007	40.81%	6.64%	617,612,846,967	40.66%	6.41%	553,764,286,961	مجموع الأفراد
المؤسسات:									
-0.24%	0.12%	54,855,981,730	22.35%	6.72%	625,466,227,776	22.58%	6.61%	570,610,246,046	الشركات
-0.01%	0.09%	22,768,300,101	11.03%	2.29%	212,945,924,107	11.03%	2.20%	190,177,624,006	الصناديق الاستثمارية
-0.14%	-0.56%	492,440,169,903	6.52%	81.02%	7,536,013,700,064	6.65%	81.58%	7,043,573,530,162	الجهات الحكومية
-0.01%	0.02%	5,002,672,467	3.93%	0.55%	51,394,608,566	3.94%	0.54%	46,391,936,099	محافظ المؤسسات المدارة
-0.39%	-0.34%	575,067,124,201	43.82%	90.59%	8,425,820,460,514	44.21%	90.93%	7,850,753,336,313	مجموع المؤسسات
-0.25%	-0.11%	638,915,684,208	84.62%	97.23%	9,043,433,307,481	84.87%	97.34%	8,404,517,623,273	مجموع المستثمر السعودي
0.00%	0.00%	246,794,286	0.20%	0.03%	2,619,054,687	0.20%	0.03%	2,372,260,401	الأفراد
0.19%	0.03%	6,047,616,007	2.27%	0.46%	42,867,635,276	2.08%	0.43%	36,820,019,269	المؤسسات
0.00%	0.00%	27,924,229	0.02%	0.00%	263,861,000	0.02%	0.00%	235,936,772	المحافظ المدارة
0.19%	0.04%	6,322,334,522	2.49%	0.49%	45,750,550,964	2.30%	0.46%	39,428,216,442	مجموع المستثمر الخليجي
0.00%	0.00%	152,472,627	0.16%	0.02%	2,078,666,655	0.16%	0.02%	1,926,194,029	اتفاقيات المبادلة
-0.03%	0.00%	995,902,790	0.49%	0.09%	8,201,028,776	0.52%	0.08%	7,205,125,986	المستثمرون المقيمون و آخرون
0.14%	0.06%	16,938,167,141	12.16%	1.72%	159,575,432,083	12.02%	1.65%	142,637,264,942	المستثمرون الموهلون
-0.05%	-0.01%	-501,324,881	0.08%	0.01%	997,189,251	0.13%	0.02%	1,498,514,132	المحافظ المدارة
0.00%	0.02%	4,308,948,134	0.00%	0.44%	40,844,291,051	0.00%	0.42%	36,535,342,917	المستثمرون الأجنبيون
0.06%	0.08%	21,894,165,812	12.88%	2.28%	211,696,607,817	12.83%	2.20%	189,802,442,005	مجموع المستثمر الأجنبي
667,132,184,541			100.00%	100.00%	9,300,880,466,262	100.00%	100.00%	8,633,748,281,721	المجموع الكلي

أسهم حقوق أولوية المتداولة غير المودعة (مجموعة أعلام الدولية القابضة 4061) ليست متضمنة في قيمة الملكية كما في 30 نوفمبر

التقرير الشهري للسوق الرئيسية قيمة الملكية (حسب تصنيف المستثمر وفقاً للسلوك الاستثماري)

قيمة الملكية حسب تصنيف المستثمر وفقاً للسلوك الاستثماري للسوق الرئيسية									
التغير الشهري			كما في 30 نوفمبر 2020			كما في 29 أكتوبر 2020			تصنيف المستثمر
Δ نسبة الملكية		Δ قيمة الملكية (ريال)	نسبة الملكية		قيمة الملكية (ريال)	نسبة الملكية		قيمة الملكية (ريال)	
Δ أسهم حرة (%)	Δ أسهم مصدرة (%)		% أسهم حرة	% أسهم مصدرة		% أسهم حرة	% أسهم مصدرة		
-0.30%	-0.15%	630,981,318,296	75.74%	96.55%	8,981,407,260,991	76.04%	96.70%	8,350,425,942,695	مستثمر مؤسسي
0.30%	0.15%	36,150,866,245	24.26%	3.45%	319,473,205,271	23.96%	3.30%	283,322,339,026	مستثمر غير مؤسسي
667,132,184,541			100.00%	100.00%	9,300,880,466,262	100.00%	100.00%	8,633,748,281,721	المجموع الكلي

المصطلحات


مؤسسي:

يقصد به فئة المستثمرين ذوي السلوك الاستثماري المؤسسي، وتشمل المستثمرين الأفراد المتخصصين والشركات والصناديق الاستثمارية والجهات الحكومية والمحافظ المدارة للسعوديين وغير السعوديين والمؤسسات الخليجية واتفاقيات المبادلة والشركاء الإستراتيجيين والمستثمرين المؤهلين.

غير مؤسسي:

يقصد به فئة المستثمرين ذوي السلوك الاستثماري غير المؤسسي، وتشمل المستثمرين الأفراد وكبار المستثمرين الأفراد والخليجيين الأفراد والأجانب المقيمين.

نمو السوق الموازية - ملخص




- ▶ بلغ مجموع قيم عمليات شراء "المستثمر السعودي" خلال هذه الفترة 910.41 مليون ريال سعودي تمثل ما نسبته 97.20% من إجمالي عمليات الشراء، فيما بلغ مجموع قيم عمليات البيع 908.74 مليون ريال سعودي تمثل ما نسبته 97.02% من إجمالي عمليات البيع. أما بالنسبة لقيمة ملكية "المستثمر السعودي" فقد شكّلت ما نسبته 98.88% من إجمالي القيمة السوقية للأسهم المدرجة كما في 30 نوفمبر 2020 بارتفاع نسبته 0.08% مقارنة بالشهر الماضي.
- ▶ بلغ مجموع قيم عمليات شراء "المستثمر الخليجي" خلال هذه الفترة 0.11 مليون ريال سعودي تمثل ما نسبته 0.01% من إجمالي عمليات الشراء، فيما بلغ مجموع قيم عمليات البيع 0.03 مليون ريال سعودي تمثل ما نسبته 0.003% من إجمالي عمليات البيع. أما بالنسبة لقيمة ملكية "المستثمر الخليجي" فقد شكّلت ما نسبته 1.03% من إجمالي القيمة السوقية للأسهم المدرجة كما في 30 نوفمبر 2020 بانخفاض نسبته 0.06% مقارنة بالشهر الماضي.
- ▶ بلغ مجموع قيم عمليات شراء "المستثمر الأجنبي" خلال الفترة المذكورة 26.14 مليون ريال سعودي تمثل ما نسبته 2.79% من إجمالي عمليات الشراء، فيما بلغ مجموع قيم عمليات البيع 27.89 مليون ريال سعودي تمثل ما نسبته 2.98% من إجمالي عمليات البيع. أما بالنسبة لقيمة ملكية "المستثمر الأجنبي" فقد شكّلت ما نسبته 0.09% من إجمالي القيمة السوقية للأسهم المدرجة كما في 30 نوفمبر 2020 بانخفاض نسبته 0.02% مقارنة بالشهر الماضي.

القيمة الإجمالية للأسهم المتداولة للشهر المنتهي في 30 نوفمبر 2020 بلغت 936.66 مليون ريال سعودي، بارتفاع نسبته 13.23% مقارنة بالشهر الماضي، فيما بلغ مجموع القيمة السوقية للأسهم المدرجة 9,783.50 مليون ريال بنهاية هذه الفترة، بارتفاع نسبته 18.09% مقارنة بالشهر الماضي.



نمو السوق الموازية - تفاصيل القيمة المتداولة وقيمة الملكية



التقرير الشهري لنمو - السوق الموازية القيمة المتداولة (حسب الجنسية، ونوع المستثمر، والسلوك الاستثماري)

القيمة المتداولة حسب الجنسية ونوع المستثمر لنمو - السوق الموازية							
صافي القيمة المتداولة		البيع		الشراء		نوع المستثمر	الجنسية
الفرق (% الشراء - % البيع)	ريال (الشراء - البيع)	% من مجموع البيع	ريال	% من مجموع الشراء	ريال		
1.53%	14,357,753	95.17%	891,413,505	96.70%	905,771,258	الأفراد	سعودي
-1.40%	-13,135,521	1.75%	16,397,849	0.35%	3,262,327	الشركات	
0.05%	444,047	0.10%	932,651	0.15%	1,376,698	المؤسسات	
0.18%	1,666,279	97.02%	908,744,004	97.20%	910,410,283	مجموع المستثمر السعودي	
0.01%	76,067	0.00%	30,200	0.01%	106,267	الأفراد	خليجي
0.00%	0	0.00%	0	0.00%	0	المؤسسات	
0.01%	76,067	0.00%	30,200	0.01%	106,267	مجموع المستثمر الخليجي	
0.00%	0	0.00%	0	0.00%	0	اتفاقيات المبادلة	أجنبي
-0.15%	-1,417,507	2.36%	22,059,712	2.20%	20,642,205	المستثمرون المقيمون	
-0.03%	-324,839	0.62%	5,827,579	0.59%	5,502,740	المستثمرون المؤهلون	
-0.19%	-1,742,347	2.98%	27,887,291	2.79%	26,144,945	مجموع المستثمر الأجنبي	
		100.00%	936,661,495	100.00%	936,661,495	المجموع الكلي	

القيمة المتداولة حسب تصنيف المستثمر وفقاً للسلوك الاستثماري لنمو - السوق الموازية						
صافي القيمة المتداولة		البيع		الشراء		تصنيف المستثمر
الفرق (% الشراء - % البيع)	ريال (الشراء - البيع)	% من مجموع البيع	ريال	% من مجموع الشراء	ريال	
-1.39%	-13,016,313	2.47%	23,158,078	1.08%	10,141,765	مستثمر مؤسسي
1.39%	13,016,313	97.53%	913,503,417	98.92%	926,519,731	مستثمر غير مؤسسي
		100.00%	936,661,495	100.00%	936,661,495	المجموع الكلي

مؤسسي:

يقصد به فئة المستثمرين ذوي السلوك الاستثماري المؤسسي، وتشمل الشركات والمؤسسات (الجهات الحكومية والصناديق الاستثمارية) السعودية، والمؤسسات (الجهات الحكومية، والشركات، والصناديق الاستثمارية) الخليجية، واتفاقيات المبادلة والمستثمرين المؤهلين.

غير مؤسسي:

يقصد به فئة المستثمرين ذوي السلوك الاستثماري غير المؤسسي، وتشمل المستثمرين الأفراد المؤهلين من السعوديين والخليجيين والأجانب المقيمين.

التقرير الشهري لنمو - السوق الموازية قيمة الملكية (حسب الجنسية، ونوع المستثمر، والسلوك الاستثماري)

التغير الشهري			كما في 30 نوفمبر 2020			كما في 29 أكتوبر 2020			نوع المستثمر	الجنسية
Δ نسبة الملكية		Δ قيمة الملكية (ريال)	نسبة الملكية		قيمة الملكية (ريال)	نسبة الملكية		قيمة الملكية (ريال)		
Δ اسهم حرة (%)	Δ اسهم مصدرة (%)		% اسهم حرة	% اسهم مصدرة		% اسهم حرة	% اسهم مصدرة			
1.89%	-0.71%	902,133,418	69.13%	64.09%	6,270,698,188	67.24%	64.80%	5,368,564,770	الأفراد	سعودي
-1.71%	0.79%	584,477,665	27.52%	34.64%	3,389,000,712	29.23%	33.85%	2,804,523,048	الشركات	
0.01%	0.00%	2,467,341	0.26%	0.14%	13,910,642	0.25%	0.14%	11,443,302	المؤسسات	
0.19%	0.08%	1,489,078,424	96.90%	98.88%	9,673,609,543	96.72%	98.79%	8,184,531,119	مجموع المستثمر السعودي	
0.00%	0.00%	408,956	0.09%	0.03%	3,354,872	0.10%	0.04%	2,945,916	الأفراد	خليجي
-0.13%	-0.06%	9,891,891	2.74%	1.00%	97,459,452	2.88%	1.06%	87,567,561	المؤسسات	
-0.13%	-0.06%	10,300,847	2.84%	1.03%	100,814,324	2.97%	1.09%	90,513,477	مجموع المستثمر الخليجي	
0.00%	0.00%	0	0.00%	0.00%	0	0.00%	0.00%	0	اتفاقيات المبادلة	أجنبي
-0.05%	-0.02%	-217,590	0.23%	0.08%	8,126,595	0.27%	0.10%	8,344,185	المستثمرون المقيمون	
-0.01%	0.00%	-161,681	0.03%	0.01%	949,538	0.04%	0.01%	1,111,219	المستثمرون المؤهلون	
-0.05%	-0.02%	-379,271	0.26%	0.09%	9,076,133	0.31%	0.11%	9,455,404	مجموع المستثمر الأجنبي	
1,499,000,000			100.00%	100.00%	9,783,500,000	100.00%	100.00%	8,284,500,000	المجموع الكلي	

التغير الشهري			كما في 30 نوفمبر 2020			كما في 29 أكتوبر 2020			تصنيف المستثمر	
Δ نسبة الملكية		Δ قيمة الملكية (ريال)	نسبة الملكية		قيمة الملكية (ريال)	نسبة الملكية		قيمة الملكية (ريال)		
Δ اسهم حرة (%)	Δ اسهم مصدرة (%)		% اسهم حرة	% اسهم مصدرة		% اسهم حرة	% اسهم مصدرة			
-1.84%	0.73%	596,675,216	30.55%	35.79%	3,501,320,345	32.39%	35.06%	2,904,645,129	مستثمر مؤسسي	
1.84%	-0.73%	902,324,784	69.45%	64.21%	6,282,179,655	67.61%	64.94%	5,379,854,871	مستثمر غير مؤسسي	
1,499,000,000			100.00%	100.00%	9,783,500,000	100.00%	100.00%	8,284,500,000	المجموع الكلي	

مؤسسي:

يقصد به فئة المستثمرين ذوي السلوك الاستثماري المؤسسي، وتشمل الشركات والمؤسسات (الجهات الحكومية والصناديق الاستثمارية) الخليجية، واتفاقيات المبادلة والمستثمرين المؤهلين.

غير مؤسسي:

يقصد به فئة المستثمرين ذوي السلوك الاستثماري غير المؤسسي، وتشمل المستثمرين الأفراد المؤهلين من السعوديين والخليجيين والأجانب المقيمين.

السوق المالية السعودية
Saudi Stock Exchange

تداول
Tadawul

شكراً لكم

