

التقرير الشهري لقيمة  
الملكية والقيمة المتداولة  
لسوق الأسهم

تداول السعودية  
Saudi Exchange

تقارير السوق

الشهر المنتهي في 29 يوليو 2021



## المصطلحات

# التقرير الشهري للسوق المالية السعودية المصطلحات

تداول السعودية  
Saudi Exchange

الجنسية	نوع المستثمر	الوصف
سعودي	*الأفراد	تم تصنيف السعوديين الأفراد لأربع فئات وفقاً للآتي:
	المستثمرون الأفراد	الفرد السعودي باستثناء كبار المستثمرين الأفراد والمستثمرين الأفراد المتخصصين
	كبار المستثمرين الأفراد	الفرد السعودي الذي يمتلك محفظة متوسط حجمها مليون ريال سعودي فأكثر خلال الاثني عشر شهراً الأخيرة، ويستثنى من ذلك المستثمرون الأفراد المتخصصون
	المستثمرون الأفراد المتخصصون	الفرد السعودي الذي يبلغ متوسط حجم محفظته 50 مليون ريال فأكثر خلال الاثني عشر شهراً الأخيرة ومعدل تدوير محفظته الاستثمارية لا يتجاوز 4 مرات سنوياً
	المحافظ المدارة	محافظ استثمارية لأفراد سعوديين يديرها شخص مرخص له (مدير المحفظة) ويتصرف فيها بحسب تقديره وفقاً لاتفاقية الإدارة الموقعة بين الطرفين
	المؤسسات	تم تصنيف المؤسسات السعودية لأربع فئات وفقاً للآتي:
	الشركات	شركات سعودية لديها سجل تجاري ويسمح لها بالتداول في السوق المالية السعودية.
	الصناديق الاستثمارية	صناديق استثمارية مرخص لها من هيئة السوق المالية.
	الجهات الحكومية	الجهات والصناديق الحكومية والشركات المملوكة بالكامل للحكومة.
	المحافظ المدارة	محافظ استثمارية لمؤسسات سعودية يديرها شخص مرخص له (مدير المحفظة) ويتصرف فيها بحسب تقديره وفقاً لاتفاقية الإدارة الموقعة بين الطرفين.
خليجي	*الأفراد	الشخص الطبيعي الذي يتمتع بجنسية إحدى دول مجلس التعاون لدول الخليج العربية.
	المؤسسات	الشخص الاعتباري المملوكة غالبية رأس ماله لمواطنين من دول مجلس التعاون أو حكوماتها ويتمتع بجنسية إحدى دول المجلس.
	المحافظ المدارة	محافظ استثمارية لأفراد ومؤسسات خليجية يديرها شخص مرخص له (مدير المحفظة) ويتصرف فيها بحسب تقديره وفقاً لاتفاقية الإدارة الموقعة بين الطرفين.
أجنبي	اتفاقيات المبادلة	شخص مرخص له لديه تصريح بالدخول في اتفاقيات مبادلة لتحويل المنفعة الاقتصادية للشركات المدرجة في السوق المالية السعودية لعملائه.
	المستثمرون المقيمون و آخرون	مستثمر لديه رخصة إقامة في المملكة سارية المفعول وآخرون (إعدا المستثمرون المؤهلون ، إتفاقيات المبادلة ، المحافظ المدارة و المستثمرون الاستراتيجيون).
	المستثمرون المؤهلون	مستثمرون أجنبي مؤهلون للاستثمار في السوق المالية السعودية وفقاً للقواعد المنظمة لاستثمار المؤسسات المالية الأجنبية المؤهلة في الأسهم المدرجة.
	المحافظ المدارة	محافظ استثمارية لأفراد ومؤسسات أجنبية يديرها شخص مرخص له (مدير المحفظة) ويتصرف فيها بحسب تقديره وفقاً لاتفاقية الإدارة الموقعة بين الطرفين.
	المستثمرون الاستراتيجيون	مستثمر أجنبي يملك حصة استراتيجية في شركة مدرجة ولا يندرج ضمن التصنيفات الأخرى.

\*المستثمرون الأفراد نمو - أفراد يستوفون أي من المعايير الآتية:


- قام بصفقات في أسواق الأوراق المالية لا يقل مجموع قيمتها عن 40 مليون ريال سعودي ولا نقل عن 10 صفقات في كل ربع سنة خلال 12 شهراً الماضية.
- أن يتجاوز متوسط حجم محفظة أوراقه المالية 5 ملايين ريال خلال اخر 12 شهراً.
- أن يعمل أو سبق له العمل مدة ثلاث سنوات على الأقل في القطاع المالي.
- أن يكون حاصلاً على الشهادة العامة للتعامل في الأوراق المالية المعتمدة من قبل الهيئة.
- أن يكون حاصلاً على شهادة مهنية متخصصة في مجال أعمال الأوراق المالية معتمدة من جهة معترف بها دولياً.



## ملخص - السوق الرئيسية

- ▶ بلغ مجموع قيم عمليات شراء "المستثمر السعودي" خلال هذه الفترة 133.90 مليار ريال سعودي تمثل ما نسبته 92.44% من إجمالي عمليات الشراء، فيما بلغ مجموع قيم عمليات البيع 133.58 مليار ريال سعودي تمثل ما نسبته 92.22% من إجمالي عمليات البيع. أما بالنسبة لقيمة ملكية "المستثمر السعودي" فقد شكّلت ما نسبته 96.63% من إجمالي القيمة السوقية للأسهم المدرجة كما في 29 يوليو 2021، بانخفاض نسبته 0.01% مقارنة بالشهر الماضي.
- ▶ بلغ مجموع قيم عمليات شراء "المستثمر الخليجي" خلال الفترة المذكورة 0.98 مليار ريال سعودي تمثل ما نسبته 0.67% من إجمالي عمليات الشراء، فيما بلغ مجموع قيم عمليات البيع 1.31 مليار ريال سعودي تمثل ما نسبته 0.91% من إجمالي عمليات البيع. أما بالنسبة لقيمة ملكية "المستثمر الخليجي" فقد شكّلت ما نسبته 0.52% من إجمالي القيمة السوقية للأسهم المدرجة كما في 29 يوليو 2021، بانخفاض نسبته 0.004% مقارنة بالشهر الماضي.
- ▶ بلغ مجموع قيم عمليات شراء "المستثمر الأجنبي" خلال الفترة المذكورة 9.97 مليار ريال سعودي تمثل ما نسبته 6.88% من إجمالي عمليات الشراء، فيما بلغ مجموع قيم عمليات البيع 9.96 مليار ريال سعودي تمثل ما نسبته 6.87% من إجمالي عمليات البيع. أما بالنسبة لقيمة ملكية "المستثمر الأجنبي" فقد شكّلت ما نسبته 2.86% من إجمالي القيمة السوقية للأسهم المدرجة كما في 29 يوليو 2021، بارتفاع نسبته 0.02% مقارنة بالشهر الماضي.

القيمة الإجمالية للأسهم المتداولة للشهر المنتهي في 29 يوليو 2021 بلغت 144.85 مليار ريال سعودي، بانخفاض نسبته 50.85% مقارنة بالشهر الماضي، فيما بلغ مجموع القيمة السوقية للأسهم المدرجة 9,688.19 مليار ريال بنهاية هذه الفترة، بانخفاض نسبته 0.34% مقارنة بالشهر الماضي.



السوق الرئيسية - تفاصيل  
القيمة المتداولة وقيمة الملكية

# التقرير الشهري للسوق الرئيسية القيمة المتداولة (حسب الجنسية ونوع المستثمر)

تداول السعودية  
Saudi Exchange

## القيمة المتداولة حسب الجنسية ونوع المستثمر للسوق الرئيسية

صافي القيمة المتداولة		البيع		الشراء		نوع المستثمر	الجنسية
الفرق (% الشراء - % البيع)	ريال (الشراء - البيع)	% من مجموع البيع	ريال	% من مجموع الشراء	ريال		
الأفراد:							
1.26%	1,829,040,078	51.29%	74,291,594,569	52.55%	76,120,634,647	المستثمرون الأفراد	سعودي
-0.02%	-28,685,784	31.15%	45,120,714,483	31.13%	45,092,028,699	كبار المستثمرين الأفراد	
-0.46%	-670,313,371	2.25%	3,263,827,918	1.79%	2,593,514,548	المستثمرون الأفراد المتخصصون	
-0.08%	-113,635,031	0.98%	1,415,944,435	0.90%	1,302,309,404	محافظ الأفراد المدارة	
0.70%	1,016,405,892	85.67%	124,092,081,406	86.37%	125,108,487,298	مجموع الأفراد	
المؤسسات:							
-0.02%	-33,590,189	2.88%	4,170,302,750	2.86%	4,136,712,561	الشركات	
-0.11%	-163,725,278	1.90%	2,752,627,412	1.79%	2,588,902,134	الصناديق الاستثمارية	
0.08%	111,373,538	0.12%	166,870,581	0.19%	278,244,119	الجهات الحكومية	
-0.42%	-608,100,037	1.65%	2,396,958,103	1.24%	1,788,858,067	محافظ المؤسسات المدارة	
-0.48%	-694,041,966	6.55%	9,486,758,846	6.07%	8,792,716,880	مجموع المؤسسات	
0.22%	322,363,926	92.22%	133,578,840,252	92.44%	133,901,204,178	مجموع المستثمر السعودي	
الأفراد:							
-0.08%	-119,636,782	0.20%	289,385,336	0.12%	169,748,554	الأفراد	خليجي
-0.11%	-159,484,062	0.66%	957,151,047	0.55%	797,666,985	المؤسسات	
-0.04%	-55,469,596	0.05%	65,204,618	0.01%	9,735,021	المحافظ المدارة	
-0.23%	-334,590,441	0.91%	1,311,741,000	0.67%	977,150,560	مجموع المستثمر الخليجي	
-0.05%	-66,310,170	0.06%	80,169,512	0.01%	13,859,342	اتفاقيات المبادلة	أجنبي
0.03%	39,313,568	1.42%	2,063,708,292	1.45%	2,103,021,860	المستثمرون المقيمون و اخرون	
0.03%	38,152,992	5.39%	7,807,491,040	5.42%	7,845,644,032	المستثمرون المؤهلون	
0.00%	1,070,125	0.00%	4,794,301	0.00%	5,864,426	المحافظ المدارة	
0.00%	0	0.00%	0	0.00%	0	المستثمرون الاستراتيجيون	
0.01%	12,226,515	6.87%	9,956,163,145	6.88%	9,968,389,660	مجموع المستثمر الأجنبي	
		100.00%	144,846,744,397	100.00%	144,846,744,397	المجموع الكلي	

## التقرير الشهري للسوق الرئيسية القيمة المتداولة (حسب تصنيف المستثمر وفقاً للسلوك الاستثماري)

القيمة المتداولة حسب تصنيف المستثمر وفقاً للسلوك الاستثماري للسوق الرئيسية						
صافي القيمة المتداولة		البيع		الشراء		تصنيف المستثمر
		% من مجموع البيع	ريال	% من مجموع الشراء	ريال	
الفرق (% الشراء - % البيع)	ريال (الشراء - البيع)	15.94%	23,081,341,717	14.75%	21,361,310,637	مستثمر مؤسسي
-1.19%	-1,720,031,080	84.06%	121,765,402,681	85.25%	123,485,433,760	مستثمر غير مؤسسي
1.19%	1,720,031,080	100.00%	144,846,744,397	100.00%	144,846,744,397	المجموع الكلي

### المصطلحات

#### مؤسسي:

يقصد به فئة المستثمرين ذوي السلوك الاستثماري المؤسسي ، وتشمل المستثمرين الأفراد المتخصصين والشركات والصناديق الاستثمارية والجهات الحكومية والمحافظ المدارة للسعوديين وغير السعوديين والمؤسسات الخليجية واتفاقيات المبادلة والشركاء الإستراتيجيين والمستثمرين المؤهلين.

#### غير مؤسسي:

يقصد به فئة المستثمرين ذوي السلوك الاستثماري غير المؤسسي ، وتشمل المستثمرين الأفراد وكبار المستثمرين الأفراد والخليجيين الأفراد والأجانب المقيمين.



# التقرير الشهري للسوق الرئيسية قيمة الملكية (حسب الجنسية ونوع المستثمر)

تداول السعودية  
Saudi Exchange

التغير الشهري				كما في 29 يوليو 2021			كما في 30 يونيو 2021			نوع المستثمر	الجنسية
Δ نسبة الملكية (%)		Δ قيمة الملكية (ريال)	نسبة الملكية		قيمة الملكية (ريال)	نسبة الملكية		قيمة الملكية (ريال)			
Δ أسهم حرة (%)	Δ أسهم مصدرة (%)		أسهم مصدرة %	أسهم حرة %		أسهم مصدرة %	أسهم حرة %				
الأفراد:											
0.00%	0.01%	509,752,884	8.62%	1.49%	143,981,481,430	8.62%	1.48%	143,471,728,546	المتسترون الأفراد	سعودي	
0.10%	0.03%	2,447,249,521	14.41%	2.51%	243,571,996,490	14.30%	2.48%	241,124,746,969	كبار المتسترون الأفراد		
0.20%	0.07%	5,388,391,238	17.04%	4.07%	394,038,288,873	16.84%	4.00%	388,649,897,635	المتسترون الأفراد المتخصصون		
-0.01%	0.00%	-206,358,969	0.39%	0.07%	6,579,699,864	0.41%	0.07%	6,786,058,833	محافظ الأفراد المدارة		
0.28%	0.11%	8,139,034,674	40.45%	8.14%	788,171,466,657	40.17%	8.02%	780,032,431,982	مجموع الأفراد		
المؤسسات:											
-0.16%	0.01%	-1,896,898,513	22.06%	8.25%	798,821,125,678	22.22%	8.24%	800,718,024,190	الشركات	سعودي	
-0.08%	0.06%	4,659,830,699	11.01%	2.74%	265,114,144,178	11.09%	2.68%	260,454,313,479	الصناديق الاستثمارية		
0.07%	-0.20%	-44,756,040,014	6.31%	76.71%	7,431,474,094,647	6.24%	76.90%	7,476,230,134,661	الجهات الحكومية		
0.01%	0.01%	464,331,538	4.65%	0.80%	77,855,629,922	4.63%	0.80%	77,391,298,384	محافظ المؤسسات المدارة		
-0.16%	-0.12%	-41,528,776,290	44.02%	88.49%	8,573,264,994,424	44.17%	88.61%	8,614,793,770,714	مجموع المؤسسات		
0.13%	-0.01%	-33,389,741,615	84.47%	96.63%	9,361,436,461,081	84.34%	96.64%	9,394,826,202,696	مجموع المتسترون السعودي		
-0.01%	0.00%	-120,421,581	0.19%	0.03%	3,182,322,732	0.20%	0.03%	3,302,744,312	الأفراد		خليجي
-0.03%	0.00%	-389,953,016	1.88%	0.48%	46,623,244,196	1.92%	0.48%	47,013,197,212	المؤسسات		
0.00%	0.00%	-51,697,668	0.01%	0.00%	245,495,019	0.02%	0.00%	297,192,687	المحافظ المدارة		
-0.04%	0.00%	-562,072,264	2.09%	0.52%	50,051,061,947	2.13%	0.52%	50,613,134,211	مجموع المتسترون الخليجي		
0.00%	0.00%	-56,234,980	0.13%	0.02%	2,201,583,838	0.14%	0.02%	2,257,818,818	اتفاقيات المبادلة	أجنبي	
0.00%	0.00%	109,375,247	0.36%	0.08%	8,000,111,144	0.36%	0.08%	7,890,735,897	المتسترون المقيمون و آخرون		
-0.08%	0.00%	-418,178,600	12.95%	2.23%	216,314,877,413	13.03%	2.23%	216,733,056,013	المتسترون الموهون		
0.00%	0.00%	1,443,225	0.00%	0.00%	20,250,826	0.00%	0.00%	18,807,601	المحافظ المدارة		
0.00%	0.01%	888,526,830	0.00%	0.52%	50,167,366,471	0.00%	0.51%	49,278,839,640	المتسترون الأستراتيجيون		
-0.09%	0.02%	524,931,722	13.44%	2.86%	276,704,189,691	13.53%	2.84%	276,179,257,969	مجموع المتسترون الأجنبي		
		-33,426,882,158	100.00%	100.00%	9,688,191,712,718	100.00%	100.00%	9,721,618,594,876	المجموع الكلي		

أسهم غير مودعة (الشركة الخليجية العامة للتأمين التعاوني 8260 - حقوق أولوية) ليست متضمنة في قيمة الملكية كما في 29 يوليو

أسهم غير مودعة (مجموعة عبدالمحسن الحكير للسياحة والتنمية 1820 - حقوق أولوية) ليست متضمنة في قيمة الملكية كما في 29 يوليو

أسهم غير مودعة (شركة ريدان الغذائية 6012 - حقوق أولوية) ليست متضمنة في قيمة الملكية كما في 29 يوليو

## التقرير الشهري للسوق الرئيسية قيمة الملكية (حسب تصنيف المستثمر وفقاً للسلوك الاستثماري)

التغير الشهري			كما في 29 يوليو 2021			كما في 30 يونيو 2021			تصنيف المستثمر
Δ نسبة الملكية (%)		Δ قيمة الملكية (ريال)	نسبة الملكية		قيمة الملكية (ريال)	نسبة الملكية		قيمة الملكية (ريال)	
Δ أسهم مصدرة (%)	Δ أسهم حرة (%)		أسهم مصدرة %	% أسهم حرة		أسهم مصدرة %	% أسهم حرة		
-0.09%	-0.04%	-36,326,926,120	76.43%	95.88%	9,291,481,190,558	76.52%	95.93%	9,327,808,116,677	مستثمر مؤسسي
0.09%	0.04%	2,900,043,962	23.57%	4.12%	396,710,522,161	23.48%	4.07%	393,810,478,199	مستثمر غير مؤسسي
		<b>-33,426,882,158</b>	<b>100.00%</b>	<b>100.00%</b>	<b>9,688,191,712,718</b>	<b>100.00%</b>	<b>100.00%</b>	<b>9,721,618,594,876</b>	<b>المجموع الكلي</b>


### المصطلحات

#### مؤسسي:

يقصد به فئة المستثمرين ذوي السلوك الاستثماري المؤسسي ، وتشمل المستثمرين الأفراد المتخصصين والشركات والصناديق الاستثمارية والجهات الحكومية والمحافظ المدارة للسعوديين وغير السعوديين والمؤسسات الخليجية واتفاقيات المبادلة والشركاء الإستراتيجيين والمستثمرين المؤهلين.

#### غير مؤسسي:


يقصد به فئة المستثمرين ذوي السلوك الاستثماري غير المؤسسي ، وتشمل المستثمرين الأفراد وكبار المستثمرين الأفراد والخليجيين الأفراد والأجانب المقيمين.



## ملخص - نمو السوق الموازية

## التقرير الشهري - نمو السوق الموازية ملخص

- القيمة الإجمالية للأسهم المتداولة للشهر المنتهي في 29 يوليو 2021 بلغت 442.54 مليون ريال سعودي، بانخفاض نسبته 57.98% مقارنة بالشهر الماضي، فيما بلغ مجموع القيمة السوقية للأسهم المدرجة 12,906.61 مليون ريال بنهاية هذه الفترة، بارتفاع نسبته 8.82% مقارنة بالشهر الماضي.
- بلغ مجموع قيم عمليات شراء "المستثمر السعودي" خلال هذه الفترة 423.09 مليون ريال سعودي تمثل ما نسبته 95.61% من إجمالي عمليات الشراء، فيما بلغ مجموع قيم عمليات البيع 412.19 مليون ريال سعودي تمثل ما نسبته 93.14% من إجمالي عمليات البيع. أما بالنسبة لقيمة ملكية "المستثمر السعودي" فقد شكّلت ما نسبته 99.40% من إجمالي القيمة السوقية للأسهم المدرجة كما في 29 يوليو 2021 بارتفاع نسبته 0.04% مقارنة بالشهر الماضي.
- بلغ مجموع قيم عمليات شراء "المستثمر الخليجي" خلال هذه الفترة 2.40 مليون ريال سعودي تمثل ما نسبته 0.54% من إجمالي عمليات الشراء، فيما بلغ مجموع قيم عمليات البيع 9.78 مليون ريال سعودي تمثل ما نسبته 2.21% من إجمالي عمليات البيع. أما بالنسبة لقيمة ملكية "المستثمر الخليجي" فقد شكّلت ما نسبته 0.05% من إجمالي القيمة السوقية للأسهم المدرجة كما في 29 يوليو 2021 بانخفاض نسبته 0.09% مقارنة بالشهر الماضي.
- بلغ مجموع قيم عمليات شراء "المستثمر الأجنبي" خلال الفترة المذكورة 17.05 مليون ريال سعودي تمثل ما نسبته 3.85% من إجمالي عمليات الشراء، فيما بلغ مجموع قيم عمليات البيع 20.56 مليون ريال سعودي تمثل ما نسبته 4.65% من إجمالي عمليات البيع. أما بالنسبة لقيمة ملكية "المستثمر الأجنبي" فقد شكّلت ما نسبته 0.55% من إجمالي القيمة السوقية للأسهم المدرجة كما في 29 يوليو 2021 بارتفاع نسبته 0.05% مقارنة بالشهر الماضي.



نمو السوق الموازية - تفاصيل  
القيمة المتداولة وقيمة الملكية

## السوق الموازية نمو - التقرير الشهري القيمة المتداولة (حسب الجنسية، ونوع المستثمر، والسلوك الاستثماري)

### القيمة المتداولة حسب الجنسية ونوع المستثمر نمو - السوق الموازية

صافي القيمة المتداولة				البيع		الشراء		نوع المستثمر	الجنسية
الفرق (% الشراء - % البيع)	ريال (الشراء - البيع)	% من مجموع البيع	ريال	% من مجموع الشراء	ريال				
1.83%	8,103,196	91.21%	403,642,262	93.04%	411,745,458	الأفراد	سعودي		
-0.84%	-3,695,451	1.43%	6,318,041	0.59%	2,622,589	الشركات			
1.47%	6,490,039	0.50%	2,229,763	1.97%	8,719,802	المؤسسات			
2.46%	10,897,785	93.14%	412,190,065	95.61%	423,087,850	مجموع المستثمر السعودي			
0.19%	837,982	0.31%	1,374,730	0.50%	2,212,712	الأفراد	خليجي		
-1.86%	-8,221,807	1.90%	8,409,394	0.04%	187,587	المؤسسات			
-1.67%	-7,383,825	2.21%	9,784,125	0.54%	2,400,299	مجموع المستثمر الخليجي			
0.00%	0	0.00%	0	0.00%	0	اتفاقيات المبادلة	أجنبي		
0.01%	39,572	0.94%	4,167,353	0.95%	4,206,924	المستثمرون المقيمون			
-0.80%	-3,553,531	3.70%	16,395,048	2.90%	12,841,516	المستثمرون المؤهلون			
-0.79%	-3,513,960	4.65%	20,562,400	3.85%	17,048,441	مجموع المستثمر الأجنبي			
		100.00%	442,536,590	100.00%	442,536,590	المجموع الكلي			

### القيمة المتداولة حسب تصنيف المستثمر وفقاً للسلوك الاستثماري نمو - السوق الموازية

صافي القيمة المتداولة				البيع		الشراء		تصنيف المستثمر
الفرق (% الشراء - % البيع)	ريال (الشراء - البيع)	% من مجموع البيع	ريال	% من مجموع الشراء	ريال			
-2.03%	-8,980,750	7.54%	33,352,245	5.51%	24,371,495	مستثمر مؤسسي		
2.03%	8,980,750	92.46%	409,184,345	94.49%	418,165,095	مستثمر غير مؤسسي		
		100.00%	442,536,590	100.00%	442,536,590	المجموع الكلي		

مؤسسي:

يقصد به فئة المستثمرين ذوي السلوك الاستثماري المؤسسي، وتشمل الشركات والمؤسسات (الجهات الحكومية والصناديق الاستثمارية) السعودية، والمؤسسات (الجهات الحكومية، والشركات، والصناديق الاستثمارية) الخليجية، واتفاقيات المبادلة والمستثمرين المؤهلين.

غير مؤسسي:

يقصد به فئة المستثمرين ذوي السلوك الاستثماري غير المؤسسي، وتشمل المستثمرين الأفراد المؤهلين من السعوديين والخليجيين والأجانب المقيمين.

## السوق الموازية نمو - التقرير الشهري قيمة الملكية (حسب الجنسية، ونوع المستثمر، والسلوك الاستثماري)

### قيمة الملكية حسب الجنسية ونوع المستثمر لنمو - السوق الموازية

التغير الشهري			كما في 29 يوليو 2021		كما في 30 يونيو 2021		نوع المستثمر	الجنسية		
Δ نسبة الملكية		Δ قيمة الملكية (ريال)	نسبة الملكية		نسبة الملكية					
Δ أسهم حرة (%)	Δ أسهم مصدرية (%)			% أسهم حرة	% أسهم مصدرية	% أسهم حرة	% أسهم مصدرية			
0.65%	-0.49%	624,311,003	56.97%	65.31%	8,429,054,184	56.32%	65.80%	7,804,743,181	الأفراد	سعودي
-0.38%	0.46%	403,651,429	40.68%	33.43%	4,314,109,343	41.06%	32.97%	3,910,457,914	الشركات	
0.08%	0.08%	16,452,391	0.81%	0.67%	86,083,539	0.73%	0.59%	69,631,147	المؤسسات	
0.35%	0.04%	1,044,414,823	98.46%	99.40%	12,829,247,066	98.12%	99.36%	11,784,832,242	مجموع المستثمر السعودي	
-0.01%	0.00%	785,725	0.10%	0.04%	5,086,965	0.11%	0.04%	4,301,241	الأفراد	خليجي
-0.29%	-0.10%	-11,371,390	0.03%	0.01%	1,570,362	0.32%	0.11%	12,941,752	المؤسسات	
-0.29%	-0.09%	-10,585,665	0.13%	0.05%	6,657,328	0.43%	0.15%	17,242,993	مجموع المستثمر الخليجي	
0.00%	0.00%	0	0.00%	0.00%	0	0.00%	0.00%	0	اتفاقيات المبادلة	أجنبي
-0.01%	0.01%	2,109,821	0.27%	0.11%	13,756,655	0.29%	0.10%	11,646,834	المستثمرون المقيمون	
-0.04%	0.04%	9,735,021	1.13%	0.44%	56,950,951	1.17%	0.40%	47,215,931	المستثمرون المؤهلون	
-0.05%	0.05%	11,844,842	1.40%	0.55%	70,707,607	1.46%	0.50%	58,862,765	مجموع المستثمر الأجنبي	
1,045,674,000			100.00%	100.00%	12,906,612,000	100.00%	100.00%	11,860,938,000	المجموع الكلي	

### قيمة الملكية حسب تصنيف المستثمر وفقاً للسلوك الاستثماري لنمو - السوق الموازية

التغير الشهري			كما في 29 يوليو 2021		كما في 30 يونيو 2021		تصنيف المستثمر		
Δ نسبة الملكية		Δ قيمة الملكية (ريال)	نسبة الملكية		نسبة الملكية				
Δ أسهم حرة (%)	Δ أسهم مصدرية (%)			% أسهم حرة	% أسهم مصدرية	% أسهم حرة	% أسهم مصدرية		
-0.63%	0.48%	418,467,451	42.65%	34.55%	4,458,714,195	43.28%	34.06%	4,040,246,744	مستثمر مؤسسي
0.63%	-0.48%	627,206,549	57.35%	65.45%	8,447,897,805	56.72%	65.94%	7,820,691,256	مستثمر غير مؤسسي
1,045,674,000			100.00%	100.00%	12,906,612,000	100.00%	100.00%	11,860,938,000	المجموع الكلي

مؤسسي:

يقصد به فئة المستثمرين ذوي السلوك الاستثماري المؤسسي، وتشمل الشركات والمؤسسات (الجهات الحكومية والصناديق الاستثمارية) السعودية، والمؤسسات (الجهات الحكومية، والشركات، والصناديق الاستثمارية) الخليجية، واتفاقيات المبادلة والمستثمرين المؤهلين.

غير مؤسسي:

يقصد به فئة المستثمرين ذوي السلوك الاستثماري غير المؤسسي، وتشمل المستثمرين الأفراد المؤهلين من السعوديين والخليجيين والأجانب المقيمين.



تداول السعودية  
Saudi Exchange

شكراً لكم