


تقارير السوق
الأسبوع المنتهي في 28 نوفمبر 2019

التقرير الأسبوعي لقيمة الملكية والقيمة
المتداولة لسوق الأسهم



المصطلحات




التقرير الشهري للسوق المالية السعودية المصطلحات

الجنسية	نوع المستثمر	الوصف
سعودي	الأفراد*	تم تصنيف السعوديين الأفراد لأربع فئات وفقاً للآتي:
	المستثمرون الأفراد	الفرد السعودي باستثناء كبار المستثمرين الأفراد والمستثمرين الأفراد المتخصصين
	كبار المستثمرين الأفراد	الفرد السعودي الذي يمتلك محفظة متوسط حجمها مليون ريال سعودي فأكثر خلال الاثني عشر شهراً الأخيرة، ويستثنى من ذلك المستثمرون الأفراد المتخصصون
	المستثمرون الأفراد المتخصصون	الفرد السعودي الذي يبلغ متوسط حجم محفظته 50 مليون ريال فأكثر خلال الاثني عشر شهراً الأخيرة ومعدل تدوير محفظته الاستثمارية لا يتجاوز 4 مرات سنوياً
	المحافظ المدارة	محافظ استثمارية لأفراد سعوديين يديرها شخص مرخص له (مدير المحفظة) ويتصرف فيها بحسب تقديره وفقاً لاتفاقية الإدارة الموقعة بين الطرفين
	المؤسسات	تم تصنيف المؤسسات السعودية لأربع فئات وفقاً للآتي:
	الشركات	شركات سعودية لديها سجل تجاري ويسمح لها بالتداول في السوق المالية السعودية.
	الصناديق الاستثمارية	صناديق استثمارية مرخص لها من هيئة السوق المالية.
	الجهات الحكومية	الجهات والصناديق الحكومية والشركات المملوكة بالكامل للحكومة.
	المحافظ المدارة	محافظ استثمارية لمؤسسات سعودية يديرها شخص مرخص له (مدير المحفظة) ويتصرف فيها بحسب تقديره وفقاً لاتفاقية الإدارة الموقعة بين الطرفين.
خليجي	الأفراد*	الشخص الطبيعي الذي يتمتع بجنسية إحدى دول مجلس التعاون لدول الخليج العربية.
	المؤسسات	الشخص الاعتباري المملوكة غالبية رأس ماله لمواطنين من دول مجلس التعاون أو حكوماتها ويتمتع بجنسية إحدى دول المجلس.
	المحافظ المدارة	محافظ استثمارية لأفراد ومؤسسات خليجية يديرها شخص مرخص له (مدير المحفظة) ويتصرف فيها بحسب تقديره وفقاً لاتفاقية الإدارة الموقعة بين الطرفين.
	اتفاقيات المبادلة	شخص مرخص له لديه تصريح بالدخول في اتفاقيات مبادلة لتحويل المنفعة الاقتصادية للشركات المدرجة في السوق المالية السعودية لعملائه.
أجنبي	المستثمرون المقيمون وآخرون	مستثمر لديه رخصة إقامة في المملكة سارية المفعول وآخرون (ماعداء المستثمرين المؤهلون ، إتفاقيات المبادلة ، المحافظ المدارة و المستثمرون الأستراتيجيون).
	المستثمرون المؤهلون	مستثمرون أجانب مؤهلون للاستثمار في السوق المالية السعودية وفقاً للقواعد المنظمة لاستثمار المؤسسات المالية الأجنبية المؤهلة في الأسهم المدرجة.
	المحافظ المدارة	محافظ استثمارية لأفراد ومؤسسات أجنبية يديرها شخص مرخص له (مدير المحفظة) ويتصرف فيها بحسب تقديره وفقاً لاتفاقية الإدارة الموقعة بين الطرفين.
	المستثمرون الأستراتيجيون	شخص اعتباري أجنبي يهدف إلى تملك حصة إستراتيجية في الشركات المدرجة.

- المستثمرون الأفراد نمو* أفراد يستوفون أي من المعايير الآتية:

- قام بصفقات في أسواق الأوراق المالية لا يقل مجموع قيمتها عن 40 مليون ريال سعودي ولا تقل عن 10 صفقات في كل ربع سنة خلال 12 شهراً الماضية.
- أن يتجاوز متوسط حجم محفظة أوراقه المالية 5 ملايين ريال خلال اخر 12 شهراً.
- أن يعمل أو سبق له العمل مدة ثلاث سنوات على الأقل في القطاع المالي.
- أن يكون حاصلاً على الشهادة العامة للتعامل في الأوراق المالية المعتمدة من قبل الهيئة.
- أن يكون حاصلاً على شهادة مهنية متخصصة في مجال أعمال الأوراق المالية معتمدة من جهة معترف بها دولياً.

السوق الرئيسية - تفاصيل القيمة المتداولة وقيمة الملكية



التقرير الأسبوعي للسوق الرئيسية القيمة المتداولة (حسب الجنسية ونوع المستثمر)

القيمة المتداولة حسب الجنسية ونوع المستثمر للسوق الرئيسية										
صافي القيمة المتداولة		البيع		الشراء		نوع المستثمر	الجنسية			
		الفرق (% الشراء - % البيع)	ريال (الشراء - البيع)	% من مجموع البيع	ريال			% من مجموع الشراء	ريال	
الأفراد:										
-2.16%	■	-325,720,666	■	31.87%	4,800,438,942	29.70%	4,474,718,276	المستثمرون الأفراد	سعودي	
2.45%	■	368,379,577	■	15.90%	2,395,598,282	18.35%	2,763,977,859	كبار المستثمرين الأفراد		
-3.04%	■	-457,387,805	■	5.05%	760,455,400	2.01%	303,067,595	المستثمرون الأفراد المتخصصون		
-1.27%	■	-190,990,744	■	2.04%	307,034,688	0.77%	116,043,943	محافظ الأفراد المدارة		
-4.02%	■	-605,719,638	■	54.86%	8,263,527,312	50.83%	7,657,807,673	مجموع الأفراد		
المؤسسات:										
3.87%	■	583,625,979	■	3.99%	600,721,510	7.86%	1,184,347,489	الشركات		
-5.93%	■	-893,611,414	■	7.27%	1,094,801,868	1.34%	201,190,454	الصناديق الاستثمارية		
-0.08%	■	-12,164,450	■	0.08%	12,164,450	0.00%	0	الجهات الحكومية		
0.27%	■	40,931,841	■	1.00%	151,290,133	1.28%	192,221,973	محافظ المؤسسات المدارة		
-1.87%	■	-281,218,044	■	12.34%	1,858,977,960	10.47%	1,577,759,916	مجموع المؤسسات		
-5.89%	■	-886,937,682	■	67.20%	10,122,505,272	61.31%	9,235,567,590	مجموع المستثمر السعودي		
-0.23%	■	-34,017,813	■	0.33%	50,197,431	0.11%	16,179,619	الأفراد	خليجي	
-2.30%	■	-346,183,809	■	3.44%	517,924,166	1.14%	171,740,357	المؤسسات		
-0.03%	■	-3,812,293	■	0.03%	3,999,786	0.00%	187,493	المحافظ المدارة		
-2.55%	■	-384,013,914	■	3.80%	572,121,383	1.25%	188,107,468	مجموع المستثمر الخليجي		
-0.32%	■	-47,662,818	■	0.41%	62,323,693	0.10%	14,660,875	اتفاقيات المبادلة	أجنبي	
0.00%	■	-477,745	■	0.83%	125,254,243	0.83%	124,776,498	المستثمرون المقيمون و آخرون		
8.76%	■	1,319,055,991	■	27.76%	4,181,970,870	36.52%	5,501,026,861	المستثمرون المؤهلون		
0.00%	■	36,169	■	0.00%	125,250	0.00%	161,419	المحافظ المدارة		
0.00%	■	0	■	0.00%	0	0.00%	0	المستثمرون الاستراتيجيون		
8.44%	■	1,270,951,597	■	29.01%	4,369,674,057	37.44%	5,640,625,654	مجموع المستثمر الأجنبي		
				100.00%	15,064,300,712	100.00%	15,064,300,712	المجموع الكلي		

التقرير الأسبوعي للسوق الرئيسية القيمة المتداولة (حسب تصنيف المستثمر وفقاً للسلوك الاستثماري)

القيمة المتداولة حسب تصنيف المستثمر وفقاً للسلوك الاستثماري للسوق الرئيسية						
صافي القيمة المتداولة		البيع		الشراء		تصنيف المستثمر
الفرق (% الشراء - % البيع)	ريال (الشراء - البيع)	% من مجموع البيع	ريال	% من مجموع الشراء	ريال	
-0.05%	-8,163,354	51.07%	7,692,811,814	51.01%	7,684,648,460	مستثمر مؤسسي
0.05%	8,163,354	48.93%	7,371,488,898	48.99%	7,379,652,252	مستثمر غير مؤسسي
		100.00%	15,064,300,712	100.00%	15,064,300,712	المجموع الكلي

المصطلحات

مؤسسي:

يقصد به فئة المستثمرين ذوي السلوك الاستثماري المؤسسي، وتشمل المستثمرين الأفراد المتخصصين والشركات والصناديق الاستثمارية والجهات الحكومية والمحافظ المدارة للسعوديين وغير السعوديين والمؤسسات الخليجية واتفاقيات المبادلة والشركاء الإستراتيجيين والمستثمرين المؤهلين.

غير مؤسسي:

يقصد به فئة المستثمرين ذوي السلوك الاستثماري غير المؤسسي، وتشمل المستثمرين الأفراد وكبار المستثمرين الأفراد والخليجيين الأفراد والأجانب المقيمين.

التقرير الأسبوعي للسوق الرئيسية قيمة الملكية (حسب الجنسية ونوع المستثمر)

التغير الأسبوعي		كما في 28 نوفمبر 2019		كما في 21 نوفمبر 2019		نوع المستثمر	الجنسية
Δ نسبة الملكية (%)	Δ قيمة الملكية (ريال)	نسبة الملكية (%)	قيمة الملكية (ريال)	نسبة الملكية (%)	قيمة الملكية (ريال)		
الأفراد:							
0.07%	-719,895,611	3.99%	73,577,122,413	3.91%	74,297,018,024	المستثمرون الأفراد	سعودي
0.07%	-2,917,370,053	7.81%	144,101,806,944	7.75%	147,019,176,997	كبار المستثمرين الأفراد	
-0.01%	-7,632,553,718	13.80%	254,494,982,421	13.81%	262,127,536,139	المستثمرون الأفراد المتخصصون	
-0.01%	-224,241,608	0.23%	4,331,381,668	0.24%	4,555,623,276	محافظ الأفراد المدارة	
0.13%	-11,494,060,990	25.84%	476,505,293,446	25.71%	487,999,354,436	مجموع الأفراد	
المؤسسات:							
0.05%	-8,529,013,271	17.55%	323,642,290,231	17.50%	332,171,303,502	الشركات	سعودي
-0.02%	-5,977,164,530	10.32%	190,266,841,377	10.34%	196,244,005,907	الصناديق الاستثمارية	
-0.25%	-22,940,256,956	33.92%	625,540,789,943	34.17%	648,481,046,899	الجهات الحكومية	
-0.01%	-862,144,218	1.33%	24,478,193,568	1.34%	25,340,337,786	محافظ المؤسسات المدارة	
-0.23%	-38,308,578,974	63.11%	1,163,928,115,120	63.34%	1,202,236,694,094	مجموع المؤسسات	
-0.11%	-49,802,639,964	88.95%	1,640,433,408,566	89.05%	1,690,236,048,530	مجموع المستثمر السعودي	
خليجي:							
0.00%	-81,601,697	0.13%	2,314,064,259	0.13%	2,395,665,956	الأفراد	خليجي
0.00%	-957,882,572	1.65%	30,354,271,150	1.65%	31,312,153,722	المؤسسات	
0.00%	-10,090,645	0.03%	565,698,079	0.03%	575,788,724	المحافظ المدارة	
0.00%	-1,049,574,913	1.80%	33,234,033,488	1.81%	34,283,608,401	مجموع المستثمر الخليجي	
أجنبي:							
0.00%	-109,849,522	0.16%	3,017,415,748	0.16%	3,127,265,270	اتفاقيات المبادلة	أجنبي
-0.12%	-2,732,016,361	0.72%	13,200,647,706	0.84%	15,932,664,066	المستثمرون المقيمون و آخرون	
0.20%	570,941,751	6.06%	111,793,750,710	5.86%	111,222,808,959	المستثمرون الموهلون	
0.00%	-347,584	0.00%	16,761,630	0.00%	17,109,214	المحافظ المدارة	
0.03%	-593,764,535	2.31%	42,606,946,826	2.28%	43,200,711,361	المستثمرون الاستراتيجيون	
0.11%	-2,865,036,250	9.25%	170,635,522,620	9.14%	173,500,558,870	مجموع المستثمر الأجنبي	
	-53,717,251,127	100.00%	1,844,302,964,674	100.00%	1,898,020,215,801	المجموع الكلي	

التقرير الأسبوعي للسوق الرئيسية قيمة الملكية (حسب تصنيف المستثمر وفقاً للسلوك الاستثماري)

التغير الأسبوعي		كما في 28 نوفمبر 2019		كما في 21 نوفمبر 2019		تصنيف المستثمر
Δ نسبة الملكية (%)	Δ قيمة الملكية (ريال)	نسبة الملكية (%)	قيمة الملكية (ريال)	نسبة الملكية (%)	قيمة الملكية (ريال)	
-0.14%	-49,833,535,048	87.76%	1,618,593,158,244	87.90%	1,668,426,693,292	مستثمر مؤسسي
0.14%	-3,883,716,079	12.24%	225,709,806,430	12.10%	229,593,522,509	مستثمر غير مؤسسي
	-53,717,251,127	100.00%	1,844,302,964,674	100.00%	1,898,020,215,801	المجموع الكلي

المصطلحات


مؤسسي:

يقصد به فئة المستثمرين ذوي السلوك الاستثماري المؤسسي، وتشمل المستثمرين الأفراد المتخصصين والشركات والصناديق الاستثمارية والجهات الحكومية والمحافظ المدارة للسعوديين وغير السعوديين والمؤسسات الخليجية واتفاقيات المبادلة والشركاء الإستراتيجيين والمستثمرين المؤهلين.

غير مؤسسي:

يقصد به فئة المستثمرين ذوي السلوك الاستثماري غير المؤسسي، وتشمل المستثمرين الأفراد وكبار المستثمرين الأفراد والخليجيين الأفراد والأجانب المقيمين.

نمو السوق الموازية - تفاصيل القيمة المتداولة وقيمة الملكية



التقرير الأسبوعي لنمو - السوق الموازية القيمة المتداولة (حسب الجنسية، ونوع المستثمر، والسلوك الاستثماري)

القيمة المتداولة حسب الجنسية ونوع المستثمر لنمو - السوق الموازية							
صافي القيمة المتداولة		البيع		الشراء		نوع المستثمر	الجنسية
الفرق (% الشراء - % البيع)	ريال (الشراء - البيع)	% من مجموع البيع	ريال	% من مجموع الشراء	ريال		
5.71%	12,180,481	90.60%	193,419,634	96.31%	205,600,115	الأفراد	سعودي
-6.68%	-14,250,550	7.12%	15,207,750	0.45%	957,200	الشركات	
-0.15%	-313,674	0.18%	383,674	0.03%	70,000	المؤسسات	
-1.12%	-2,383,743	97.91%	209,011,058	96.79%	206,627,315	مجموع المستثمر السعودي	
0.00%	0	0.00%	0	0.00%	0	الأفراد	خليجي
0.00%	0	0.00%	0	0.00%	0	المؤسسات	
0.00%	0	0.00%	0	0.00%	0	مجموع المستثمر الخليجي	
0.00%	0	0.00%	0	0.00%	0	اتفاقيات المبادلة	أجنبي
1.12%	2,383,743	2.09%	4,472,027	3.21%	6,855,770	المستثمرون المقيمون	
0.00%	0	0.00%	0	0.00%	0	المستثمرون المؤهلون	
1.12%	2,383,743	2.09%	4,472,027	3.21%	6,855,770	مجموع المستثمر الأجنبي	
		100.00%	213,483,084	100.00%	213,483,084	المجموع الكلي	

القيمة المتداولة حسب تصنيف المستثمر وفقاً للسلوك الاستثماري لنمو - السوق الموازية						
صافي القيمة المتداولة		البيع		الشراء		تصنيف المستثمر
الفرق (% الشراء - % البيع)	ريال (الشراء - البيع)	% من مجموع البيع	ريال	% من مجموع الشراء	ريال	
-6.82%	-14,564,224	7.30%	15,591,424	0.48%	1,027,200	مستثمر مؤسسي
6.82%	14,564,224	92.70%	197,891,660	99.52%	212,455,884	مستثمر غير مؤسسي
		100.00%	213,483,084	100.00%	213,483,084	المجموع الكلي

مؤسسي:
يقصد به فئة المستثمرين ذوي السلوك الاستثماري المؤسسي، وتشمل الشركات والمؤسسات (الجهات الحكومية والصناديق الاستثمارية) السعودية، والمؤسسات (الجهات الحكومية، والشركات، والصناديق الاستثمارية) الخليجية، واتفاقيات المبادلة والمستثمرين المؤهلين.

غير مؤسسي:
يقصد به فئة المستثمرين ذوي السلوك الاستثماري غير المؤسسي، وتشمل المستثمرين الأفراد المؤهلين من السعوديين والخليجيين والأجانب المقيمين.

التقرير الأسبوعي لنمو - السوق الموازية قيمة الملكية (حسب الجنسية، ونوع المستثمر، والسلوك الاستثماري)

التغير الأسبوعي		كما في 28 نوفمبر 2019		كما في 21 نوفمبر 2019		نوع المستثمر	الجنسية
Δ نسبة الملكية (%)	Δ قيمة الملكية (ريال)	نسبة الملكية (%)	قيمة الملكية (ريال)	نسبة الملكية (%)	قيمة الملكية (ريال)		
2.32%	680,040,618	95.45%	2,552,254,731	93.14%	1,872,214,114	الأفراد	سعودي
-2.29%	-19,553,467	4.00%	106,880,600	6.29%	126,434,068	الشركات	
-0.03%	367,651	0.15%	4,072,556	0.18%	3,704,906	المؤسسات	
-0.01%	660,854,801	99.60%	2,663,207,888	99.61%	2,002,353,087	مجموع المستثمر السعودي	
0.00%	0	0.00%	0	0.00%	0	الأفراد	خليجي
0.00%	0	0.00%	0	0.00%	0	المؤسسات	
0.00%	0	0.00%	0	0.00%	0	مجموع المستثمر الخليجي	
0.00%	0	0.00%	0	0.00%	0	اتفاقيات المبادلة	أجنبي
0.02%	2,792,536	0.37%	9,841,366	0.35%	7,048,829	المستثمرون المقيمون	
-0.01%	27,663	0.03%	788,246	0.04%	760,583	المستثمرون المؤهلون	
0.01%	2,820,199	0.40%	10,629,612	0.39%	7,809,413	مجموع المستثمر الأجنبي	
	663,675,000	100.00%	2,673,837,500	100.00%	2,010,162,500	المجموع الكلي	

التغير الأسبوعي		كما في 28 نوفمبر 2019		كما في 21 نوفمبر 2019		تصنيف المستثمر
Δ نسبة الملكية (%)	Δ قيمة الملكية (ريال)	نسبة الملكية (%)	قيمة الملكية (ريال)	نسبة الملكية (%)	قيمة الملكية (ريال)	
-2.33%	-19,158,154	4.18%	111,741,403	6.51%	130,899,557	مستثمر مؤسسي
2.33%	682,833,154	95.82%	2,562,096,097	93.49%	1,879,262,943	مستثمر غير مؤسسي
	663,675,000	100.00%	2,673,837,500	100.00%	2,010,162,500	المجموع الكلي

مؤسسي:
يقصد به فئة المستثمرين ذوي السلوك الاستثماري المؤسسي، وتشمل الشركات والمؤسسات (الجهات الحكومية والصناديق الاستثمارية) السعودية، والمؤسسات (الجهات الحكومية، والشركات، والصناديق الاستثمارية) الخليجية، واتفاقيات المبادلة والمستثمرين المؤهلين.

غير مؤسسي:
يقصد به فئة المستثمرين ذوي السلوك الاستثماري غير المؤسسي، وتشمل المستثمرين الأفراد المؤهلين من السعوديين والخليجيين والأجانب المقيمين.

السوق المالية السعودية
Saudi Stock Exchange

تداول
Tadawul

شكراً لكم

