


تقارير السوق  
الأسبوع المنتهي في 06 فبراير 2020

التقرير الأسبوعي لقيمة الملكية والقيمة  
المتداولة لسوق الأسهم



# المصطلحات




# التقرير الشهري للسوق المالية السعودية المصطلحات

الجنسية	نوع المستثمر	الوصف
سعودي	الأفراد*	تم تصنيف السعوديين الأفراد لأربع فئات وفقاً للآتي:
	المستثمرون الأفراد	الفرد السعودي باستثناء كبار المستثمرين الأفراد والمستثمرين الأفراد المتخصصين
	كبار المستثمرين الأفراد	الفرد السعودي الذي يمتلك محفظة متوسط حجمها مليون ريال سعودي فأكثر خلال الاثني عشر شهراً الأخيرة، ويستثنى من ذلك المستثمرون الأفراد المتخصصون
	المستثمرون الأفراد المتخصصون	الفرد السعودي الذي يبلغ متوسط حجم محفظته 50 مليون ريال فأكثر خلال الاثني عشر شهراً الأخيرة ومعدل تدوير محفظته الاستثمارية لا يتجاوز 4 مرات سنوياً
	المحافظ المدارة	محافظ استثمارية لأفراد سعوديين يديرها شخص مرخص له (مدير المحفظة) ويتصرف فيها بحسب تقديره وفقاً لاتفاقية الإدارة الموقعة بين الطرفين
	المؤسسات	تم تصنيف المؤسسات السعودية لأربع فئات وفقاً للآتي:
	الشركات	شركات سعودية لديها سجل تجاري ويسمح لها بالتداول في السوق المالية السعودية.
	الصناديق الاستثمارية	صناديق استثمارية مرخص لها من هيئة السوق المالية.
	الجهات الحكومية	الجهات والصناديق الحكومية والشركات المملوكة بالكامل للحكومة.
	المحافظ المدارة	محافظ استثمارية لمؤسسات سعودية يديرها شخص مرخص له (مدير المحفظة) ويتصرف فيها بحسب تقديره وفقاً لاتفاقية الإدارة الموقعة بين الطرفين.
خليجي	الأفراد*	الشخص الطبيعي الذي يتمتع بجنسية إحدى دول مجلس التعاون لدول الخليج العربية.
	المؤسسات	الشخص الاعتباري المملوكة غالبية رأس ماله لمواطنين من دول مجلس التعاون أو حكوماتها ويتمتع بجنسية إحدى دول المجلس.
	المحافظ المدارة	محافظ استثمارية لأفراد ومؤسسات خليجية يديرها شخص مرخص له (مدير المحفظة) ويتصرف فيها بحسب تقديره وفقاً لاتفاقية الإدارة الموقعة بين الطرفين.
	اتفاقيات المبادلة	شخص مرخص له لديه تصريح بالدخول في اتفاقيات مبادلة لتحويل المنفعة الاقتصادية للشركات المدرجة في السوق المالية السعودية لعملائه.
أجنبي	المستثمرون المقيمون وآخرون	مستثمر لديه رخصة إقامة في المملكة سارية المفعول وآخرون (ماعداء المستثمرين المؤهلون ، إتفاقيات المبادلة ، المحافظ المدارة و المستثمرون الأستراتيجيون).
	المستثمرون المؤهلون	مستثمرون أجانب مؤهلون للاستثمار في السوق المالية السعودية وفقاً للقواعد المنظمة لاستثمار المؤسسات المالية الأجنبية المؤهلة في الأسهم المدرجة.
	المحافظ المدارة	محافظ استثمارية لأفراد ومؤسسات أجنبية يديرها شخص مرخص له (مدير المحفظة) ويتصرف فيها بحسب تقديره وفقاً لاتفاقية الإدارة الموقعة بين الطرفين.
	المستثمرون الأستراتيجيون	شخص اعتباري أجنبي يهدف إلى تملك حصة استراتيجية في الشركات المدرجة.

\* - المستثمرون الأفراد نمو\* أفراد يسئوفون أي من المعايير الآتية:

- قام بصفقات في أسواق الأوراق المالية لا يقل مجموع قيمتها عن 40 مليون ريال سعودي ولا تقل عن 10 صفقات في كل ربع سنة خلال 12 شهراً الماضية.
- أن يتجاوز متوسط حجم محفظة أوراقه المالية 5 ملايين ريال خلال اخر 12 شهراً.
- أن يعمل أو سبق له العمل مدة ثلاث سنوات على الأقل في القطاع المالي.
- أن يكون حاصلأ على الشهادة العامة للتعامل في الأوراق المالية المعتمدة من قبل الهيئة.
- أن يكون حاصلأ على شهادة مهنية متخصصة في مجال أعمال الأوراق المالية معتمدة من جهة معترف بها دولياً.

# السوق الرئيسية - تفاصيل القيمة المتداولة وقيمة الملكية



# التقرير الأسبوعي للسوق الرئيسية القيمة المتداولة (حسب الجنسية ونوع المستثمر)

صافي القيمة المتداولة		القيمة المتداولة حسب الجنسية ونوع المستثمر للسوق الرئيسية				الجنسية
الفرق (البيع - % الشراء)	ريال (الشراء - البيع)	البيع		الشراء		
		% من مجموع البيع	ريال	% من مجموع الشراء	ريال	
						الأفراد:
-1.44%	-278,142,671	46.01%	8,865,022,780	44.57%	8,586,880,110	المستثمرون الأفراد
0.25%	48,185,549	23.83%	4,590,850,407	24.08%	4,639,035,956	كبار المستثمرين الأفراد
-1.76%	-338,212,607	5.02%	966,742,847	3.26%	628,530,240	المستثمرون الأفراد المتخصصون
-0.52%	-99,325,495	1.60%	308,231,032	1.08%	208,905,536	محافظ الأفراد المدارة
-3.46%	-667,495,224	76.45%	14,730,847,065	72.99%	14,063,351,842	مجموع الأفراد
						المؤسسات:
2.44%	469,601,475	3.85%	741,314,907	6.28%	1,210,916,382	الشركات
1.69%	326,416,471	5.11%	985,356,685	6.81%	1,311,773,156	الصناديق الاستثمارية
-0.72%	-138,738,917	0.72%	138,738,917	0.00%	0	الجهات الحكومية
-0.42%	-80,237,158	1.95%	375,931,742	1.53%	295,694,584	محافظ المؤسسات المدارة
2.99%	577,041,871	11.63%	2,241,342,252	14.63%	2,818,384,122	مجموع المؤسسات
-0.47%	-90,453,353	88.09%	16,972,189,317	87.62%	16,881,735,964	مجموع المستثمر السعودي
0.09%	17,199,108	0.20%	38,773,844	0.29%	55,972,952	الأفراد
-1.87%	-360,576,471	3.01%	579,920,422	1.14%	219,343,951	المؤسسات
-0.15%	-28,193,775	0.16%	29,918,928	0.01%	1,725,153	المحافظ المدارة
-1.93%	-371,571,137	3.37%	648,613,193	1.44%	277,042,056	مجموع المستثمر الخليجي
-0.05%	-9,988,429	0.25%	48,256,931	0.20%	38,268,502	اتفاقيات المبادلة
0.03%	5,396,775	1.31%	252,440,277	1.34%	257,837,052	المستثمرون المقيمون و آخرون
2.42%	466,894,849	6.98%	1,345,658,612	9.41%	1,812,553,461	المستثمرون المؤهلون
0.00%	-278,704	0.00%	318,373	0.00%	39,670	المحافظ المدارة
0.00%	0	0.00%	0	0.00%	0	المستثمرون الامتراجيون
2.40%	462,024,491	8.55%	1,646,674,194	10.94%	2,108,698,685	مجموع المستثمر الأجنبي
		100.00%	19,267,476,704	100.00%	19,267,476,704	المجموع الكلي

## التقرير الأسبوعي للسوق الرئيسية القيمة المتداولة (حسب تصنيف المستثمر وفقاً للسلوك الاستثماري)

القيمة المتداولة حسب تصنيف المستثمر وفقاً للسلوك الاستثماري للسوق الرئيسية						
صافي القيمة المتداولة		البيع		الشراء		تصنيف المستثمر
الفرق (% الشراء - % البيع)	ريال (الشراء - البيع)	% من مجموع البيع	ريال	% من مجموع الشراء	ريال	
1.08%	207,361,238	28.65%	5,520,389,396	29.73%	5,727,750,635	مستثمر مؤسسي
-1.08%	-207,361,238	71.35%	13,747,087,308	70.27%	13,539,726,069	مستثمر غير مؤسسي
		100.00%	19,267,476,704	100.00%	19,267,476,704	المجموع الكلي

### المصطلحات

مؤسسي:

يقصد به فئة المستثمرين ذوي السلوك الاستثماري المؤسسي، وتشمل المستثمرين الأفراد المتخصصين والشركات والصناديق الاستثمارية والجهات الحكومية والمحافظ المدارة للسعوديين وغير السعوديين والمؤسسات الخليجية واتفاقيات المبادلة والشركاء الإستراتيجيين والمستثمرين المؤهلين.

غير مؤسسي:

يقصد به فئة المستثمرين ذوي السلوك الاستثماري غير المؤسسي، وتشمل المستثمرين الأفراد وكبار المستثمرين الأفراد والخليجيين الأفراد والأجانب المقيمين.

# التقرير الأسبوعي للسوق الرئيسية قيمة الملكية (حسب الجنسية ونوع المستثمر)

قيمة الملكية حسب الجنسية ونوع المستثمر للسوق الرئيسية									
التغير الأسبوعي			كما في 06 فبراير 2020		كما في 30 يناير 2020		نوع المستثمر	الجنسية	
Δ نسبة الملكية (%)		Δ قيمة الملكية (ريال)	نسبة الملكية		نسبة الملكية				
Δ اسهم حرة (%)	Δ اسهم مصدرة (%)		% اسهم حرة	% اسهم مصدرة	% اسهم حرة	% اسهم مصدرة			
الأفراد:									
-0.20%	0.01%	-1,376,375,051	8.80%	1.21%	103,885,108,808	9.00%	1.20%	105,261,483,858	المستثمرون الأفراد
0.00%	-0.03%	-6,295,724,556	13.58%	1.90%	162,323,988,520	13.58%	1.93%	168,619,713,076	كبار المستثمرين الأفراد
-0.14%	-0.02%	-7,867,262,351	17.93%	3.18%	272,089,628,322	18.07%	3.20%	279,956,890,672	المستثمرون الأفراد المتخصصون
0.24%	0.03%	2,667,692,632	0.67%	0.09%	7,928,182,411	0.44%	0.06%	5,260,489,779	محافظ الأفراد المدارة
-0.11%	0.00%	-12,871,669,325	40.98%	6.39%	546,226,908,061	41.09%	6.39%	559,098,577,385	مجموع الأفراد
المؤسسات:									
-0.22%	-0.03%	-10,818,128,155	22.82%	4.27%	365,290,882,161	23.04%	4.30%	376,109,010,315	الشركات
-0.29%	-0.02%	-6,451,553,023	11.14%	2.28%	195,065,126,399	11.43%	2.30%	201,516,679,422	الصناديق الاستثمارية
-0.02%	-0.01%	-164,625,961,326	7.10%	83.94%	7,180,522,494,308	7.12%	83.96%	7,345,148,455,634	الجهات الحكومية
0.64%	0.09%	6,889,582,877	3.06%	0.42%	36,174,204,832	2.42%	0.33%	29,284,621,955	محافظ المؤسسات المدارة
0.11%	0.02%	-175,006,059,626	44.12%	90.92%	7,777,052,707,700	44.02%	90.89%	7,952,058,767,326	مجموع المؤسسات
0.00%	0.02%	-187,877,728,951	85.10%	97.30%	8,323,279,615,760	85.10%	97.28%	8,511,157,344,711	مجموع المستثمر السعودي
0.00%	0.00%	-47,847,789	0.22%	0.03%	2,607,478,248	0.22%	0.03%	2,655,326,036	الأفراد
0.00%	0.00%	-946,781,676	2.25%	0.47%	39,946,096,711	2.24%	0.47%	40,892,878,387	المؤسسات
0.00%	0.00%	-14,407,977	0.05%	0.01%	617,607,563	0.05%	0.01%	632,015,540	المحافظ المدارة
0.01%	0.00%	-1,009,037,441	2.52%	0.50%	43,171,182,522	2.52%	0.50%	44,180,219,963	مجموع المستثمر الخليجي
0.00%	0.00%	-42,813,372	0.27%	0.04%	3,131,629,713	0.27%	0.04%	3,174,443,086	اتفاقيات المبادلة
-0.01%	0.00%	-472,088,629	0.97%	0.17%	14,455,966,997	0.98%	0.17%	14,928,055,626	المستثمرون المقيمون و آخرون
-0.14%	-0.02%	-4,742,494,394	10.99%	1.50%	128,337,261,238	11.13%	1.52%	133,079,755,632	المستثمرون المؤطون
0.14%	0.02%	1,597,964,640	0.14%	0.02%	1,617,680,797	0.00%	0.00%	19,716,157	المحافظ المدارة
0.00%	-0.02%	-2,347,709,395	0.00%	0.47%	39,958,328,639	0.00%	0.48%	42,306,038,034	المستثمرون الاستراتيجيون
-0.01%	-0.02%	-6,007,141,151	12.38%	2.19%	187,500,867,384	12.38%	2.21%	193,508,008,535	مجموع المستثمر الأجنبي
<b>-194,893,907,542</b>			<b>100.00%</b>	<b>100.00%</b>	<b>8,553,951,665,666</b>	<b>100.00%</b>	<b>100.00%</b>	<b>8,748,845,573,209</b>	<b>المجموع الكلي</b>

أسهم غير مودعة (مجموعة السرب التجارية الصناعية 1213 - زيادة رأس مال - حقوق أوليه) ليست متضمنة في قيمة الملكية كما في 06 فبراير 2020

# التقرير الأسبوعي للسوق الرئيسية قيمة الملكية (حسب تصنيف المستثمر وفقاً للسلوك الاستثماري)

قيمة الملكية حسب تصنيف المستثمر وفقاً للسلوك الاستثماري للسوق الرئيسية									
التغير الأسبوعي			كما في 06 فبراير 2020		كما في 30 يناير 2020		تصنيف المستثمر		
Δ نسبة الملكية		Δ قيمة الملكية (ريال)	نسبة الملكية		نسبة الملكية				
Δ أسهم حرة (%)	Δ أسهم مصدرة (%)		% أسهم حرة	% أسهم مصدرة	% أسهم حرة	% أسهم مصدرة			
0.21%	0.02%	-186,918,779,253	76.42%	96.69%	8,278,442,732,731	76.21%	96.67%	8,465,361,511,984	مستثمر مؤسسي
-0.21%	-0.02%	-7,975,128,290	23.58%	3.31%	275,508,932,935	23.79%	3.33%	283,484,061,225	مستثمر غير مؤسسي
		<b>-194,893,907,542</b>	<b>100.00%</b>	<b>100.00%</b>	<b>8,553,951,665,666</b>	<b>100.00%</b>	<b>100.00%</b>	<b>8,748,845,573,209</b>	<b>المجموع الكلي</b>

## المصطلحات

مؤسسي:


يقصد به فئة المستثمرين ذوي السلوك الاستثماري المؤسسي، وتشمل المستثمرين الأفراد المتخصصين والشركات والصناديق الاستثمارية والجهات الحكومية والمحافظ المدارة للسعوديين وغير السعوديين والمؤسسات الخليجية واتفاقيات المبادلة والشركاء الإستراتيجيين والمستثمرين المؤهلين.

غير مؤسسي:

يقصد به فئة المستثمرين ذوي السلوك الاستثماري غير المؤسسي، وتشمل المستثمرين الأفراد وكبار المستثمرين الأفراد والخليجيين الأفراد والأجانب المقيمين.



# نمو السوق الموازية - تفاصيل القيمة المتداولة وقيمة الملكية



## التقرير الأسبوعي لنمو - السوق الموازية القيمة المتداولة (حسب الجنسية، ونوع المستثمر، والسلوك الاستثماري)

القيمة المتداولة حسب الجنسية ونوع المستثمر لنمو - السوق الموازية							
صافي القيمة المتداولة		البيع		الشراء		نوع المستثمر	الجنسية
الفرق (% الشراء - % البيع)	ريال (الشراء - البيع)	% من مجموع البيع	ريال	% من مجموع الشراء	ريال		
15.66%	11,155,042	79.37%	56,550,053	95.03%	67,705,094	الأفراد	سعودي
-15.34%	-10,930,034	18.38%	13,096,424	3.04%	2,166,390	الشركات	
-0.14%	-101,156	0.63%	446,230	0.48%	345,075	المؤسسات	
<b>0.17%</b>	<b>123,852</b>	<b>98.38%</b>	<b>70,092,707</b>	<b>98.55%</b>	<b>70,216,559</b>	<b>مجموع المستثمر السعودي</b>	
0.00%	0	0.00%	0	0.00%	0	الأفراد	خليجي
0.00%	0	0.00%	0	0.00%	0	المؤسسات	
<b>0.00%</b>	<b>0</b>	<b>0.00%</b>	<b>0</b>	<b>0.00%</b>	<b>0</b>	<b>مجموع المستثمر الخليجي</b>	
0.00%	0	0.00%	0	0.00%	0	اتفاقيات المبادلة	أجنبي
-0.17%	-123,852	1.62%	1,155,342	1.45%	1,031,490	المستثمرون المقيمون	
0.00%	0	0.00%	0	0.00%	0	المستثمرون المؤهلون	
<b>-0.17%</b>	<b>-123,852</b>	<b>1.62%</b>	<b>1,155,342</b>	<b>1.45%</b>	<b>1,031,490</b>	<b>مجموع المستثمر الأجنبي</b>	
		<b>100.00%</b>	<b>71,248,049</b>	<b>100.00%</b>	<b>71,248,049</b>	<b>المجموع الكلي</b>	

القيمة المتداولة حسب تصنيف المستثمر وفقاً للسلوك الاستثماري لنمو - السوق الموازية						
صافي القيمة المتداولة		البيع		الشراء		تصنيف المستثمر
الفرق (% الشراء - % البيع)	ريال (الشراء - البيع)	% من مجموع البيع	ريال	% من مجموع الشراء	ريال	
-15.48%	-11,031,190	19.01%	13,542,654	3.52%	2,511,465	مستثمر مؤسسي
15.48%	11,031,190	80.99%	57,705,395	96.48%	68,736,584	مستثمر غير مؤسسي
		<b>100.00%</b>	<b>71,248,049</b>	<b>100.00%</b>	<b>71,248,049</b>	<b>المجموع الكلي</b>

مؤسسي:  
يقصد به فئة المستثمرين ذوي السلوك الاستثماري المؤسسي، وتشمل الشركات والمؤسسات (الجهات الحكومية والصناديق الاستثمارية) السعودية، والمؤسسات (الجهات الحكومية، والشركات، والصناديق الاستثمارية) الخليجية، واتفاقيات المبادلة والمستثمرين المؤهلين.

غير مؤسسي:  
يقصد به فئة المستثمرين ذوي السلوك الاستثماري غير المؤسسي، وتشمل المستثمرين الأفراد المؤهلين من السعوديين والخليجيين والأجانب المقيمين.

## التقرير الأسبوعي لنمو - السوق الموازية قيمة الملكية (حسب الجنسية، ونوع المستثمر، والسلوك الاستثماري)

قيمة الملكية حسب الجنسية ونوع المستثمر لنمو - السوق الموازية										
التغير الأسبوعي			كما في 06 فبراير 2020			كما في 30 يناير 2020			نوع المستثمر	الجنسية
Δ نسبة الملكية		Δ قيمة الملكية (ريال)	نسبة الملكية		قيمة الملكية (ريال)	نسبة الملكية		قيمة الملكية (ريال)		
Δ اسهم حرة (%)	Δ اسهم مصدرة (%)		% اسهم حرة	% اسهم مصدرة		% اسهم حرة	% اسهم مصدرة			
-0.21%	-0.14%	-83,151,953	98.78%	96.13%	2,178,698,219	98.99%	96.28%	2,261,850,173	الأفراد	سعودي
0.13%	0.11%	-289,441	0.30%	3.57%	80,980,790	0.17%	3.46%	81,270,231	الشركات	
0.04%	0.01%	253,609	0.35%	0.11%	2,563,279	0.31%	0.10%	2,309,670	المؤسسات	
<b>-0.04%</b>	<b>-0.01%</b>	<b>-83,187,785</b>	<b>99.43%</b>	<b>99.82%</b>	<b>2,262,242,288</b>	<b>99.47%</b>	<b>99.84%</b>	<b>2,345,430,073</b>	<b>مجموع المستثمر السعودي</b>	
0.00%	0.00%	0	0.00%	0.00%	0	0.00%	0.00%	0	الأفراد	خليجي
0.00%	0.00%	0	0.00%	0.00%	0	0.00%	0.00%	0	المؤسسات	
<b>0.00%</b>	<b>0.00%</b>	<b>0</b>	<b>0.00%</b>	<b>0.00%</b>	<b>0</b>	<b>0.00%</b>	<b>0.00%</b>	<b>0</b>	<b>مجموع المستثمر الخليجي</b>	
0.00%	0.00%	0	0.00%	0.00%	0	0.00%	0.00%	0	اتفاقيات المبادلة	أجنبي
0.04%	0.01%	187,785	0.57%	0.18%	4,057,712	0.53%	0.16%	3,869,927	المستثمرون المقيمون	
0.00%	0.00%	0	0.00%	0.00%	0	0.00%	0.00%	0	المستثمرون المؤهلون	
<b>0.04%</b>	<b>0.01%</b>	<b>187,785</b>	<b>0.57%</b>	<b>0.18%</b>	<b>4,057,712</b>	<b>0.53%</b>	<b>0.16%</b>	<b>3,869,927</b>	<b>مجموع المستثمر الأجنبي</b>	
		<b>-83,000,000</b>	<b>100.00%</b>	<b>100.00%</b>	<b>2,266,300,000</b>	<b>100.00%</b>	<b>100.00%</b>	<b>2,349,300,000</b>	<b>المجموع الكلي</b>	

قيمة الملكية حسب تصنيف المستثمر وفقاً للسلوك الاستثماري لنمو - السوق الموازية									
التغير الأسبوعي			كما في 06 فبراير 2020			كما في 30 يناير 2020			تصنيف المستثمر
Δ نسبة الملكية		Δ قيمة الملكية (ريال)	نسبة الملكية		قيمة الملكية (ريال)	نسبة الملكية		قيمة الملكية (ريال)	
Δ اسهم حرة (%)	Δ اسهم مصدرة (%)		% اسهم حرة	% اسهم مصدرة		% اسهم حرة	% اسهم مصدرة		
0.17%	0.13%	-35,832	0.64%	3.69%	83,544,069	0.48%	3.56%	83,579,900	مستثمر مؤسسي
-0.17%	-0.13%	-82,964,168	99.36%	96.31%	2,182,755,931	99.52%	96.44%	2,265,720,100	مستثمر غير مؤسسي
		<b>-83,000,000</b>	<b>100.00%</b>	<b>100.00%</b>	<b>2,266,300,000</b>	<b>100.00%</b>	<b>100.00%</b>	<b>2,349,300,000</b>	<b>المجموع الكلي</b>

مؤسسي:

يقصد به فئة المستثمرين ذوي السلوك الاستثماري المؤسسي، وتشمل الشركات والمؤسسات (الجهات الحكومية والصناديق الاستثمارية) السعودية، والمؤسسات (الجهات الحكومية، والشركات، والصناديق الاستثمارية) الخليجية، واتفاقيات المبادلة والمستثمرين المؤهلين.

غير مؤسسي:

يقصد به فئة المستثمرين ذوي السلوك الاستثماري غير المؤسسي، وتشمل المستثمرين الأفراد المؤهلين من السعوديين والخليجيين والأجانب المقيمين.

السوق المالية السعودية  
Saudi Stock Exchange

تداول  
Tadawul

شكراً لكم

