

تقارير السوق  
الشهر المنتهي في 29 اكتوبر 2020

التقرير الشهري لقيمة الملكية والقيمة  
المتداولة لسوق الأسهم



# المصطلحات




# التقرير الشهري للسوق المالية السعودية المصطلحات

الجنسية	نوع المستثمر	الوصف
سعودي	الأفراد*	تم تصنيف السعوديين الأفراد لأربع فئات وفقاً للآتي:
	المستثمرون الأفراد	الفرد السعودي باستثناء كبار المستثمرين الأفراد والمستثمرين الأفراد المتخصصين
	كبار المستثمرين الأفراد	الفرد السعودي الذي يمتلك محفظة متوسط حجمها مليون ريال سعودي فأكثر خلال الاثني عشر شهراً الأخيرة، ويستثنى من ذلك المستثمرون الأفراد المتخصصون
	المستثمرون الأفراد المتخصصون	الفرد السعودي الذي يبلغ متوسط حجم محفظته 50 مليون ريال فأكثر خلال الاثني عشر شهراً الأخيرة ومعدل تدوير محفظته الاستثمارية لا يتجاوز 4 مرات سنوياً
	المحافظ المدارة	محافظ استثمارية لأفراد سعوديين يديرها شخص مرخص له (مدير المحفظة) ويتصرف فيها بحسب تقديره وفقاً لاتفاقية الإدارة الموقعة بين الطرفين
	المؤسسات	تم تصنيف المؤسسات السعودية لأربع فئات وفقاً للآتي:
	الشركات	شركات سعودية لديها سجل تجاري ويسمح لها بالتداول في السوق المالية السعودية.
	الصناديق الاستثمارية	صناديق استثمارية مرخص لها من هيئة السوق المالية.
	الجهات الحكومية	الجهات والصناديق الحكومية والشركات المملوكة بالكامل للحكومة.
	المحافظ المدارة	محافظ استثمارية لمؤسسات سعودية يديرها شخص مرخص له (مدير المحفظة) ويتصرف فيها بحسب تقديره وفقاً لاتفاقية الإدارة الموقعة بين الطرفين.
خليجي	الأفراد*	الشخص الطبيعي الذي يتمتع بجنسية إحدى دول مجلس التعاون لدول الخليج العربية.
	المؤسسات	الشخص الاعتباري المملوكة غالبية رأس ماله لمواطنين من دول مجلس التعاون أو حكوماتها ويتمتع بجنسية إحدى دول المجلس.
	المحافظ المدارة	محافظ استثمارية لأفراد ومؤسسات خليجية يديرها شخص مرخص له (مدير المحفظة) ويتصرف فيها بحسب تقديره وفقاً لاتفاقية الإدارة الموقعة بين الطرفين.
	اتفاقيات المبادلة	شخص مرخص له لديه تصريح بالدخول في اتفاقيات مبادلة لتحويل المنفعة الاقتصادية للشركات المدرجة في السوق المالية السعودية لعملائه.
أجنبي	المستثمرون المقيمون وآخرون	مستثمر لديه رخصة إقامة في المملكة سارية المفعول وآخرون (ماعداء المستثمرين المؤهلون ، إتفاقيات المبادلة ، المحافظ المدارة و المستثمرون الأستراتيجيون).
	المستثمرون المؤهلون	مستثمرون أجانب مؤهلون للاستثمار في السوق المالية السعودية وفقاً للقواعد المنظمة لاستثمار المؤسسات المالية الأجنبية المؤهلة في الأسهم المدرجة.
	المحافظ المدارة	محافظ استثمارية لأفراد ومؤسسات أجنبية يديرها شخص مرخص له (مدير المحفظة) ويتصرف فيها بحسب تقديره وفقاً لاتفاقية الإدارة الموقعة بين الطرفين.
	المستثمرون الأستراتيجيون	شخص اعتباري أجنبي يهدف إلى تملك حصة استراتيجية في الشركات المدرجة.

- المستثمرون الأفراد نمو\* أفراد يسوقون أي من المعايير الآتية:

- قام بصفقات في أسواق الأوراق المالية لا يقل مجموع قيمتها عن 40 مليون ريال سعودي ولا تقل عن 10 صفقات في كل ربع سنة خلال 12 شهراً الماضية.
- أن يتجاوز متوسط حجم محفظة أوراقه المالية 5 ملايين ريال خلال آخر 12 شهراً.
- أن يعمل أو سبق له العمل مدة ثلاث سنوات على الأقل في القطاع المالي.
- أن يكون حاصلًا على الشهادة العامة للتعامل في الأوراق المالية المعتمدة من قبل الهيئة.
- أن يكون حاصلًا على شهادة مهنية متخصصة في مجال أعمال الأوراق المالية معتمدة من جهة معترف بها دولياً.

# السوق الرئيسية - ملخص




- ▶ بلغ مجموع قيم عمليات شراء "المستثمر السعودي" خلال هذه الفترة 208.22 مليار ريال سعودي تمثل ما نسبته 94.07% من إجمالي عمليات الشراء، فيما بلغ مجموع قيم عمليات البيع 210.75 مليار ريال سعودي تمثل ما نسبته 95.21% من إجمالي عمليات البيع. أما بالنسبة لقيمة ملكية "المستثمر السعودي" فقد شكّلت ما نسبته 97.34% من إجمالي القيمة السوقية للأسهم المدرجة كما في 29 أكتوبر 2020، بانخفاض نسبته 0.03% مقارنة بالشهر الماضي.
- ▶ بلغ مجموع قيم عمليات شراء "المستثمر الخليجي" خلال الفترة المذكورة 1.46 مليار ريال سعودي تمثل ما نسبته 0.66% من إجمالي عمليات الشراء، فيما بلغ مجموع قيم عمليات البيع 1.34 مليار ريال سعودي تمثل ما نسبته 0.60% من إجمالي عمليات البيع. أما بالنسبة لقيمة ملكية "المستثمر الخليجي" فقد شكّلت ما نسبته 0.46% من إجمالي القيمة السوقية للأسهم المدرجة كما في 29 أكتوبر 2020، بانخفاض نسبته 0.01% مقارنة بالشهر الماضي.
- ▶ بلغ مجموع قيم عمليات شراء "المستثمر الأجنبي" خلال الفترة المذكورة 11.67 مليار ريال سعودي تمثل ما نسبته 5.27% من إجمالي عمليات الشراء، فيما بلغ مجموع قيم عمليات البيع 9.26 مليار ريال سعودي تمثل ما نسبته 4.18% من إجمالي عمليات البيع. أما بالنسبة لقيمة ملكية "المستثمر الأجنبي" فقد شكّلت ما نسبته 2.20% من إجمالي القيمة السوقية للأسهم المدرجة كما في 29 أكتوبر 2020، بارتفاع نسبته 0.05% مقارنة بالشهر الماضي.

القيمة الإجمالية للأسهم المتداولة للشهر المنتهي في 29 أكتوبر 2020 بلغت 221.35 مليار ريال سعودي، بانخفاض نسبته 17.24% مقارنة بالشهر الماضي، فيما بلغ مجموع القيمة السوقية للأسهم المدرجة 8,633.75 مليار ريال بنهاية هذه الفترة، بانخفاض نسبته 5.44% مقارنة بالشهر الماضي.



# السوق الرئيسية - تفاصيل القيمة المتداولة وقيمة الملكية



# التقرير الشهري للسوق الرئيسية القيمة المتداولة (حسب الجنسية ونوع المستثمر)

## القيمة المتداولة حسب الجنسية ونوع المستثمر للسوق الرئيسية

صافي القيمة المتداولة		البيع		الشراء		نوع المستثمر	الجنسية
الفرق (% الشراء - % البيع)	ريال (الشراء - البيع)	% من مجموع البيع	ريال	% من مجموع الشراء	ريال		
الأفراد:							
-0.93%	-2,058,952,893	65.39%	144,752,588,677	64.46%	142,693,635,784	المستثمرون الأفراد	سعودي
-1.22%	-2,705,252,234	24.28%	53,752,602,918	23.06%	51,047,350,684	كبار المستثمرين الأفراد	
-0.12%	-259,698,547	2.09%	4,634,384,384	1.98%	4,374,685,837	المستثمرون الأفراد المتخصصون	
-0.01%	-31,044,679	0.69%	1,528,089,442	0.68%	1,497,044,763	محافظ الأفراد المدارة	
-2.28%	-5,054,948,354	92.46%	204,667,665,422	90.18%	199,612,717,068	مجموع الأفراد	
المؤسسات:							
0.93%	2,060,167,593	1.22%	2,699,321,625	2.15%	4,759,489,218	الشركات	سعودي
-0.06%	-140,352,797	1.04%	2,301,034,639	0.98%	2,160,681,842	الصناديق الاستثمارية	
0.11%	247,327,472	0.07%	149,526,069	0.18%	396,853,541	الجهات الحكومية	
0.16%	358,142,213	0.42%	937,069,583	0.59%	1,295,211,795	محافظ المؤسسات المدارة	
1.14%	2,525,284,481	2.75%	6,086,951,916	3.89%	8,612,236,397	مجموع المؤسسات	
-1.14%	-2,529,663,873	95.21%	210,754,617,337	94.07%	208,224,953,464	مجموع المستثمر السعودي	
خليجي:							
0.01%	13,402,374	0.17%	375,314,921	0.18%	388,717,295	الأفراد	خليجي
0.08%	167,906,931	0.40%	895,902,429	0.48%	1,063,809,360	المؤسسات	
-0.03%	-63,944,844	0.03%	66,828,568	0.00%	2,883,725	المحافظ المدارة	
0.05%	117,364,462	0.60%	1,338,045,919	0.66%	1,455,410,381	مجموع المستثمر الخليجي	
أجنبي:							
0.01%	11,539,288	0.04%	82,316,226	0.04%	93,855,514	اتفاقيات المبادلة	أجنبي
-0.02%	-52,980,268	1.97%	4,350,128,461	1.94%	4,297,148,194	المستثمرون المقيمون و اخرون	
1.11%	2,455,387,583	2.18%	4,820,339,352	3.29%	7,275,726,935	المستثمرون الموهلون	
0.00%	-1,647,192	0.00%	6,167,977	0.00%	4,520,786	المحافظ المدارة	
0.00%	0	0.00%	0	0.00%	0	المستثمرون الاستراتيجيون	
1.09%	2,412,299,411	4.18%	9,258,952,017	5.27%	11,671,251,428	مجموع المستثمر الأجنبي	
		100.00%	221,351,615,273	100.00%	221,351,615,273	المجموع الكلي	

## التقرير الشهري للسوق الرئيسية القيمة المتداولة (حسب تصنيف المستثمر وفقاً للسلوك الاستثماري)

القيمة المتداولة حسب تصنيف المستثمر وفقاً للسلوك الاستثماري للسوق الرئيسية						
صافي القيمة المتداولة		البيع		الشراء		تصنيف المستثمر
		% من مجموع البيع	ريال	% من مجموع الشراء	ريال	
الفرق (% الشراء - % البيع)	ريال (الشراء - البيع)					
2.17%	4,803,783,021	8.19%	18,120,980,295	10.36%	22,924,763,316	مستثمر مؤسسي
-2.17%	-4,803,783,021	91.81%	203,230,634,978	89.64%	198,426,851,957	مستثمر غير مؤسسي
		<b>100.00%</b>	<b>221,351,615,273</b>	<b>100.00%</b>	<b>221,351,615,273</b>	<b>المجموع الكلي</b>

### المصطلحات

مؤسسي:

يقصد به فئة المستثمرين ذوي السلوك الاستثماري المؤسسي، وتشمل المستثمرين الأفراد المتخصصين والشركات والصناديق الاستثمارية والجهات الحكومية والمحافظ المدارة للسعوديين وغير السعوديين والمؤسسات الخليجية واتفاقيات المبادلة والشركاء الإستراتيجيين والمستثمرين المؤهلين.

غير مؤسسي:

يقصد به فئة المستثمرين ذوي السلوك الاستثماري غير المؤسسي، وتشمل المستثمرين الأفراد وكبار المستثمرين الأفراد والخليجيين الأفراد والأجانب المقيمين.



# التقرير الشهري للسوق الرئيسية قيمة الملكية (حسب الجنسية ونوع المستثمر)

التغير الشهري			قيمة الملكية حسب الجنسية ونوع المستثمر للسوق الرئيسية							
			كما في 29 أكتوبر 2020			كما في 30 سبتمبر 2020			نوع المستثمر	الجنسية
Δ نسبة الملكية (%)		Δ قيمة الملكية (ريال)	نسبة الملكية		قيمة الملكية (ريال)	نسبة الملكية		قيمة الملكية (ريال)		
Δ أسهم حرة (%)	Δ أسهم مصدرية (%)		% أسهم حرة	% أسهم مصدرية		% أسهم حرة	% أسهم مصدرية			
الأفراد:										
-0.55%	-0.06%	-11,569,928,870	9.44%	1.29%	111,155,689,914	9.99%	1.34%	122,725,618,783	المستثمرون الأفراد	سعودي
-0.21%	-0.01%	-10,368,218,092	13.81%	1.90%	164,050,373,012	14.02%	1.91%	174,418,591,104	كبار المستثمرين الأفراد	
-0.09%	-0.01%	-16,416,605,366	16.94%	3.16%	272,944,457,646	17.03%	3.17%	289,361,063,012	المستثمرون الأفراد المتخصصون	
-0.02%	0.00%	-526,595,445	0.48%	0.07%	5,613,766,389	0.50%	0.07%	6,140,361,834	محافظ الأفراد المدارة	
-0.88%	-0.08%	-38,881,347,772	40.66%	6.41%	553,764,286,961	41.55%	6.49%	592,645,634,733	مجموع الأفراد	
المؤسسات:										
0.18%	0.29%	-6,551,139,161	22.58%	6.61%	570,610,246,046	22.40%	6.32%	577,161,385,207	الشركات	خليجي
0.04%	0.12%	-268,637,018	11.03%	2.20%	190,177,624,006	10.99%	2.09%	190,446,261,024	الصناديق الاستثمارية	
0.16%	-0.37%	-439,152,804,522	6.65%	81.58%	7,043,573,530,162	6.49%	81.96%	7,482,726,334,684	الجهات الحكومية	
0.05%	0.01%	-1,594,165,839	3.94%	0.54%	46,391,936,099	3.89%	0.53%	47,986,101,938	محافظ المؤسسات المدارة	
0.43%	0.04%	-447,566,746,540	44.21%	90.93%	7,850,753,336,313	43.78%	90.89%	8,298,320,082,853	مجموع المؤسسات	
-0.45%	-0.03%	-486,448,094,313	84.87%	97.34%	8,404,517,623,273	85.33%	97.38%	8,890,965,717,586	مجموع المستثمر السعودي	أجنبي
0.00%	0.00%	-113,973,765	0.20%	0.03%	2,372,260,401	0.20%	0.03%	2,486,234,167	الأفراد	
0.16%	-0.01%	-3,032,282,192	2.08%	0.43%	36,820,019,269	1.92%	0.44%	39,852,301,461	المؤسسات	
-0.01%	0.00%	-73,215,793	0.02%	0.00%	235,936,772	0.03%	0.00%	309,152,565	المحافظ المدارة	
0.15%	-0.01%	-3,219,471,751	2.30%	0.46%	39,428,216,442	2.15%	0.47%	42,647,688,193	مجموع المستثمر الخليجي	
0.00%	0.00%	-93,422,113	0.16%	0.02%	1,926,194,029	0.16%	0.02%	2,019,616,142	اتفاقيات المبادلة	المجموع الكلي
0.02%	0.00%	-679,060,696	0.52%	0.08%	7,205,125,986	0.50%	0.09%	7,884,186,681	المستثمرون المقيمون و آخرون	
0.28%	0.06%	-2,421,365,106	12.02%	1.65%	142,637,264,942	11.74%	1.59%	145,058,630,048	المستثمرون المؤهلون	
0.00%	0.00%	-48,538,316	0.13%	0.02%	1,498,514,132	0.13%	0.02%	1,547,052,448	المحافظ المدارة	
0.00%	-0.02%	-3,528,355,179	0.00%	0.42%	36,535,342,917	0.00%	0.44%	40,063,698,096	المستثمرون الأجنبيون	
0.30%	0.05%	-6,770,741,410	12.83%	2.20%	189,802,442,005	12.52%	2.15%	196,573,183,415	مجموع المستثمر الأجنبي	
<b>-496,438,307,473</b>			<b>100.00%</b>	<b>100.00%</b>	<b>8,633,748,281,721</b>	<b>100.00%</b>	<b>100.00%</b>	<b>9,130,186,589,194</b>	<b>المجموع الكلي</b>	

أسهم حقوق أولوية المتداولة غير المودعة ( شركة الكثيري القابضة - 3008 ) ليست متضمنة في قيمة الملكية كما في 29 أكتوبر

أسهم حقوق أولوية المتداولة غير المودعة ( شركة الاتصالات المنقطة السعودية 7030 ) ليست متضمنة في قيمة الملكية كما في 29 أكتوبر

أسهم حقوق أولوية المتداولة غير المودعة ( مجموعة أنعام الدولية القابضة 4061 ) ليست متضمنة في قيمة الملكية كما في 29 أكتوبر

## التقرير الشهري للسوق الرئيسية قيمة الملكية (حسب تصنيف المستثمر وفقاً للسلوك الاستثماري)

التغير الشهري			كما في 29 أكتوبر 2020		كما في 30 سبتمبر 2020		تصنيف المستثمر		
Δ نسبة الملكية		Δ قيمة الملكية (ريال)	نسبة الملكية		نسبة الملكية				
Δ أسهم حرة (%)	Δ أسهم مصدرة (%)		% أسهم حرة	% أسهم مصدرة	% أسهم حرة	% أسهم مصدرة			
0.75%	0.07%	-473,954,771,519	76.04%	96.70%	8,350,425,942,695	75.29%	96.63%	8,824,380,714,214	مستثمر مؤسسي
-0.75%	-0.07%	-22,483,535,954	23.96%	3.30%	283,322,339,026	24.71%	3.37%	305,805,874,980	مستثمر غير مؤسسي
		-496,438,307,473	100.00%	100.00%	8,633,748,281,721	100.00%	100.00%	9,130,186,589,194	المجموع الكلي

### المصطلحات


مؤسسي:

يقصد به فئة المستثمرين ذوي السلوك الاستثماري المؤسسي، وتشمل المستثمرين الأفراد المتخصصين والشركات والصناديق الاستثمارية والجهات الحكومية والمحافظ المدارة للسعوديين وغير السعوديين والمؤسسات الخليجية واتفاقيات المبادلة والشركاء الإستراتيجيين والمستثمرين المؤهلين.

غير مؤسسي:

يقصد به فئة المستثمرين ذوي السلوك الاستثماري غير المؤسسي، وتشمل المستثمرين الأفراد وكبار المستثمرين الأفراد والخليجيين الأفراد والأجانب المقيمين.

# نمو السوق الموازية - ملخص




- ▶ بلغ مجموع قيم عمليات شراء "المستثمر السعودي" خلال هذه الفترة 812.66 مليون ريال سعودي تمثل ما نسبته 98.24% من إجمالي عمليات الشراء، فيما بلغ مجموع قيم عمليات البيع 814.18 مليون ريال سعودي تمثل ما نسبته 98.42% من إجمالي عمليات البيع. أما بالنسبة لقيمة ملكية "المستثمر السعودي" فقد شكّلت ما نسبته 98.79% من إجمالي القيمة السوقية للأسهم المدرجة كما في 29 أكتوبر 2020 بارتفاع نسبته 0.17% مقارنة بالشهر الماضي.
- ▶ بلغ مجموع قيم عمليات شراء "المستثمر الخليجي" خلال هذه الفترة 0.00 مليون ريال سعودي تمثل ما نسبته 0.00% من إجمالي عمليات الشراء، فيما بلغ مجموع قيم عمليات البيع 0.07 مليون ريال سعودي تمثل ما نسبته 0.01% من إجمالي عمليات البيع. أما بالنسبة لقيمة ملكية "المستثمر الخليجي" فقد شكّلت ما نسبته 1.09% من إجمالي القيمة السوقية للأسهم المدرجة كما في 29 أكتوبر 2020 بانخفاض نسبته 0.20% مقارنة بالشهر الماضي.
- ▶ بلغ مجموع قيم عمليات شراء "المستثمر الأجنبي" خلال الفترة المذكورة 14.57 مليون ريال سعودي تمثل ما نسبته 1.76% من إجمالي عمليات الشراء، فيما بلغ مجموع قيم عمليات البيع 12.99 مليون ريال سعودي تمثل ما نسبته 1.57% من إجمالي عمليات البيع. أما بالنسبة لقيمة ملكية "المستثمر الأجنبي" فقد شكّلت ما نسبته 0.11% من إجمالي القيمة السوقية للأسهم المدرجة كما في 29 أكتوبر 2020 بارتفاع نسبته 0.03% مقارنة بالشهر الماضي.

القيمة الإجمالية للأسهم المتداولة للشهر المنتهي في 29 أكتوبر 2020 بلغت 827.24 مليون ريال سعودي، بانخفاض نسبته 13.57% مقارنة بالشهر الماضي، فيما بلغ مجموع القيمة السوقية للأسهم المدرجة 8,284.50 مليون ريال بنهاية هذه الفترة، بارتفاع نسبته 14.16% مقارنة بالشهر الماضي.



# نمو السوق الموازية - تفاصيل القيمة المتداولة وقيمة الملكية



## التقرير الشهري لنمو - السوق الموازية القيمة المتداولة (حسب الجنسية، ونوع المستثمر، والسلوك الاستثماري)

القيمة المتداولة حسب الجنسية ونوع المستثمر لنمو - السوق الموازية							
صافي القيمة المتداولة		البيع		الشراء		نوع المستثمر	الجنسية
الفرق (% الشراء - % البيع)	ريال (الشراء - البيع)	% من مجموع البيع	ريال	% من مجموع الشراء	ريال		
3.05%	25,247,941	92.68%	766,709,411	95.74%	791,957,352	الأفراد	سعودي
-3.40%	-28,101,053	5.72%	47,315,271	2.32%	19,214,218	الشركات	
0.16%	1,336,726	0.02%	152,350	0.18%	1,489,076	المؤسسات	
<b>-0.18%</b>	<b>-1,516,386</b>	<b>98.42%</b>	<b>814,177,031</b>	<b>98.24%</b>	<b>812,660,645</b>	<b>مجموع المستثمر السعودي</b>	
-0.01%	-68,650	0.01%	68,650	0.00%	0	الأفراد	خليجي
0.00%	0	0.00%	0	0.00%	0	المؤسسات	
<b>-0.01%</b>	<b>-68,650</b>	<b>0.01%</b>	<b>68,650</b>	<b>0.00%</b>	<b>0</b>	<b>مجموع المستثمر الخليجي</b>	
0.00%	0	0.00%	0	0.00%	0	اتفاقيات المبادلة	أجنبي
0.09%	730,324	1.26%	10,455,496	1.35%	11,185,820	المستثمرون المقيمون	
0.10%	854,712	0.31%	2,534,141	0.41%	3,388,853	المستثمرون المؤهلون	
<b>0.19%</b>	<b>1,585,036</b>	<b>1.57%</b>	<b>12,989,636</b>	<b>1.76%</b>	<b>14,574,673</b>	<b>مجموع المستثمر الأجنبي</b>	
		<b>100.00%</b>	<b>827,235,318</b>	<b>100.00%</b>	<b>827,235,318</b>	<b>المجموع الكلي</b>	

القيمة المتداولة حسب تصنيف المستثمر وفقاً للسلوك الاستثماري لنمو - السوق الموازية						
صافي القيمة المتداولة		البيع		الشراء		تصنيف المستثمر
الفرق (% الشراء - % البيع)	ريال (الشراء - البيع)	% من مجموع البيع	ريال	% من مجموع الشراء	ريال	
-3.13%	-25,909,615	6.04%	50,001,761	2.91%	24,092,146	مستثمر مؤسسي
3.13%	25,909,615	93.96%	777,233,557	97.09%	803,143,172	مستثمر غير مؤسسي
		<b>100.00%</b>	<b>827,235,318</b>	<b>100.00%</b>	<b>827,235,318</b>	<b>المجموع الكلي</b>

مؤسسي:

يقصد به فئة المستثمرين ذوي السلوك الاستثماري المؤسسي، وتشمل الشركات والمؤسسات (الجهات الحكومية والصناديق الاستثمارية) الخليجية، واتفاقيات المبادلة والمستثمرين المؤهلين.

غير مؤسسي:

يقصد به فئة المستثمرين ذوي السلوك الاستثماري غير المؤسسي، وتشمل المستثمرين الأفراد المؤهلين من السعوديين والخليجيين والأجانب المقيمين.

## التقرير الشهري لنمو - السوق الموازية قيمة الملكية (حسب الجنسية، ونوع المستثمر، والسلوك الاستثماري)

التغير الشهري			كما في 29 أكتوبر 2020		كما في 30 سبتمبر 2020		نوع المستثمر	الجنسية
Δ نسبة الملكية		Δ قيمة الملكية (ريال)	نسبة الملكية		نسبة الملكية			
Δ أسهم حرة (%)	Δ أسهم مصدرة (%)		% أسهم حرة	% أسهم مصدرة	% أسهم حرة	% أسهم مصدرة		
2.19%	4.70%	1,007,150,530	67.24%	64.80%	65.05%	60.10%	4,361,414,240	الأفراد
-2.16%	-4.53%	19,028,574	29.23%	33.85%	31.38%	38.38%	2,785,494,473	الشركات
0.03%	0.00%	1,605,453	0.25%	0.14%	0.22%	0.14%	9,837,849	المؤسسات
<b>0.07%</b>	<b>0.17%</b>	<b>1,027,784,556</b>	<b>96.72%</b>	<b>98.79%</b>	<b>96.65%</b>	<b>98.62%</b>	<b>7,156,746,563</b>	<b>مجموع المستثمر السعودي</b>
-0.01%	-0.01%	-164,651	0.10%	0.04%	0.10%	0.04%	3,110,567	الأفراد
-0.16%	-0.19%	-3,243,243	2.88%	1.06%	3.04%	1.25%	90,810,804	المؤسسات
<b>-0.17%</b>	<b>-0.20%</b>	<b>-3,407,894</b>	<b>2.97%</b>	<b>1.09%</b>	<b>3.14%</b>	<b>1.29%</b>	<b>93,921,371</b>	<b>مجموع المستثمر الخليجي</b>
0.00%	0.00%	0	0.00%	0.00%	0.00%	0.00%	0	اتفاقيات المبادلة
0.06%	0.01%	2,012,118	0.27%	0.10%	0.21%	0.09%	6,332,067	المستثمرون المقيمون
0.04%	0.01%	1,111,219	0.04%	0.01%	0.00%	0.00%	0	المستثمرون المؤهلون
<b>0.10%</b>	<b>0.03%</b>	<b>3,123,337</b>	<b>0.31%</b>	<b>0.11%</b>	<b>0.21%</b>	<b>0.09%</b>	<b>6,332,067</b>	<b>مجموع المستثمر الأجنبي</b>
<b>1,027,500,000</b>			<b>100.00%</b>	<b>100.00%</b>	<b>100.00%</b>	<b>100.00%</b>	<b>7,257,000,000</b>	<b>المجموع الكلي</b>

التغير الشهري			كما في 29 أكتوبر 2020		كما في 30 سبتمبر 2020		تصنيف المستثمر	
Δ نسبة الملكية		Δ قيمة الملكية (ريال)	نسبة الملكية		نسبة الملكية			
Δ أسهم حرة (%)	Δ أسهم مصدرة (%)		% أسهم حرة	% أسهم مصدرة	% أسهم حرة	% أسهم مصدرة		
-2.24%	-4.71%	18,502,003	29.48%	35.06%	34.64%	39.77%	2,886,143,126	مستثمر مؤسسي
2.24%	4.71%	1,008,997,997	67.51%	64.94%	65.36%	60.23%	4,370,856,874	مستثمر غير مؤسسي
<b>1,027,500,000</b>			<b>96.99%</b>	<b>100.00%</b>	<b>100.00%</b>	<b>100.00%</b>	<b>7,257,000,000</b>	<b>المجموع الكلي</b>

مؤسسي:

يقصد به فئة المستثمرين ذوي السلوك الاستثماري المؤسسي، وتشمل الشركات والمؤسسات (الجهات الحكومية والصناديق الاستثمارية)، والشركات، والصناديق الاستثمارية (الخليجية، واتفاقيات المبادلة والمستثمرين المؤهلين).

غير مؤسسي:

يقصد به فئة المستثمرين ذوي السلوك الاستثماري غير المؤسسي، وتشمل المستثمرين الأفراد المؤهلين من السعوديين والخليجيين والأجانب المقيمين.

السوق المالية السعودية  
Saudi Stock Exchange

تداول  
Tadawul

شكراً لكم

