

التقرير الشهري لقيمة
الملكية والقيمة المتداولة
لسوق الأسهم

تداول السعودية
Saudi Exchange



تقارير السوق

الشهر المنتهي في 31 أغسطس 2021



المصطلحات

التقرير الشهري للسوق المالية السعودية المصطلحات

تداول السعودية
Saudi Exchange

الجنسية	نوع المستثمر	الوصف
سعودي	*الأفراد	تم تصنيف السعوديين الأفراد لأربع فئات وفقاً للآتي:
	المستثمرون الأفراد	الفرد السعودي باستثناء كبار المستثمرين الأفراد والمستثمرين الأفراد المتخصصين
	كبار المستثمرين الأفراد	الفرد السعودي الذي يمتلك محفظة متوسط حجمها مليون ريال سعودي فأكثر خلال الاثني عشر شهراً الأخيرة، ويستثنى من ذلك المستثمرون الأفراد المتخصصون
	المستثمرون الأفراد المتخصصون	الفرد السعودي الذي يبلغ متوسط حجم محفظته 50 مليون ريال فأكثر خلال الاثني عشر شهراً الأخيرة ومعدل تدوير محفظته الاستثمارية لا يتجاوز 4 مرات سنوياً
	المحافظ المدارة	محافظ استثمارية لأفراد سعوديين يديرها شخص مرخص له (مدير المحفظة) ويتصرف فيها بحسب تقديره وفقاً لاتفاقية الإدارة الموقعة بين الطرفين
	المؤسسات	تم تصنيف المؤسسات السعودية لأربع فئات وفقاً للآتي:
	الشركات	شركات سعودية لديها سجل تجاري ويسمح لها بالتداول في السوق المالية السعودية.
	الصناديق الاستثمارية	صناديق استثمارية مرخص لها من هيئة السوق المالية.
	الجهات الحكومية	الجهات والصناديق الحكومية والشركات المملوكة بالكامل للحكومة.
	المحافظ المدارة	محافظ استثمارية لمؤسسات سعودية يديرها شخص مرخص له (مدير المحفظة) ويتصرف فيها بحسب تقديره وفقاً لاتفاقية الإدارة الموقعة بين الطرفين.
خليجي	*الأفراد	الشخص الطبيعي الذي يتمتع بجنسية إحدى دول مجلس التعاون لدول الخليج العربية.
	المؤسسات	الشخص الاعتباري المملوكة غالبية رأس ماله لمواطنين من دول مجلس التعاون أو حكوماتها ويتمتع بجنسية إحدى دول المجلس.
	المحافظ المدارة	محافظ استثمارية لأفراد ومؤسسات خليجية يديرها شخص مرخص له (مدير المحفظة) ويتصرف فيها بحسب تقديره وفقاً لاتفاقية الإدارة الموقعة بين الطرفين.
أجنبي	اتفاقيات المبادلة	شخص مرخص له لديه تصريح بالدخول في اتفاقيات مبادلة لتحويل المنفعة الاقتصادية للشركات المدرجة في السوق المالية السعودية لعملائه.
	المستثمرون المقيمون و آخرون	مستثمر لديه رخصة إقامة في المملكة سارية المفعول وآخرون (إعدا المستثمرون المؤهلون ، إتفاقيات المبادلة ، المحافظ المدارة و المستثمرون الاستراتيجيون).
	المستثمرون المؤهلون	مستثمرون أجنبي مؤهلون للاستثمار في السوق المالية السعودية وفقاً للقواعد المنظمة لاستثمار المؤسسات المالية الأجنبية المؤهلة في الأسهم المدرجة.
	المحافظ المدارة	محافظ استثمارية لأفراد ومؤسسات أجنبية يديرها شخص مرخص له (مدير المحفظة) ويتصرف فيها بحسب تقديره وفقاً لاتفاقية الإدارة الموقعة بين الطرفين.
	المستثمرون الاستراتيجيون	مستثمر أجنبي يملك حصة استراتيجية في شركة مدرجة ولا يندرج ضمن التصنيفات الأخرى.


*المستثمرون الأفراد نمو - أفراد يستوفون أي من المعايير الآتية:

- قام بصفقات في أسواق الأوراق المالية لا يقل مجموع قيمتها عن 40 مليون ريال سعودي ولا نقل عن 10 صفقات في كل ربع سنة خلال 12 شهراً الماضية.
- أن يتجاوز متوسط حجم محفظة أوراقه المالية 5 ملايين ريال خلال اخر 12 شهراً.
- أن يعمل أو سبق له العمل مدة ثلاث سنوات على الأقل في القطاع المالي.
- أن يكون حاصلًا على الشهادة العامة للتعامل في الأوراق المالية المعتمدة من قبل الهيئة.
- أن يكون حاصلًا على شهادة مهنية متخصصة في مجال أعمال الأوراق المالية معتمدة من جهة معترف بها دولياً.



ملخص - السوق الرئيسية

- القيمة الإجمالية للأسهم المتداولة للشهر المنتهي في 31 أغسطس 2021 بلغت 154.11 مليار ريال سعودي، بارتفاع نسبته 6.40% مقارنة بالشهر الماضي، فيما بلغ مجموع القيمة السوقية للأسهم المدرجة 9,829.66 مليار ريال بنهاية هذه الفترة، بارتفاع نسبته 1.46% مقارنة بالشهر الماضي.
- بلغ مجموع قيم عمليات شراء "المستثمر السعودي" خلال هذه الفترة 137.27 مليار ريال سعودي تمثل ما نسبته 89.07% من إجمالي عمليات الشراء، فيما بلغ مجموع قيم عمليات البيع 140.09 مليار ريال سعودي تمثل ما نسبته 90.90% من إجمالي عمليات البيع. أما بالنسبة لقيمة ملكية "المستثمر السعودي" فقد شكّلت ما نسبته 96.51% من إجمالي القيمة السوقية للأسهم المدرجة كما في 31 أغسطس 2021، بانخفاض نسبته 0.12% مقارنة بالشهر الماضي.
- بلغ مجموع قيم عمليات شراء "المستثمر الخليجي" خلال الفترة المذكورة 1.55 مليار ريال سعودي تمثل ما نسبته 1.01% من إجمالي عمليات الشراء، فيما بلغ مجموع قيم عمليات البيع 1.71 مليار ريال سعودي تمثل ما نسبته 1.11% من إجمالي عمليات البيع. أما بالنسبة لقيمة ملكية "المستثمر الخليجي" فقد شكّلت ما نسبته 0.51% من إجمالي القيمة السوقية للأسهم المدرجة كما في 31 أغسطس 2021، بانخفاض نسبته 0.004% مقارنة بالشهر الماضي.
- بلغ مجموع قيم عمليات شراء "المستثمر الأجنبي" خلال الفترة المذكورة 15.29 مليار ريال سعودي تمثل ما نسبته 9.92% من إجمالي عمليات الشراء، فيما بلغ مجموع قيم عمليات البيع 12.31 مليار ريال سعودي تمثل ما نسبته 7.99% من إجمالي عمليات البيع. أما بالنسبة لقيمة ملكية "المستثمر الأجنبي" فقد شكّلت ما نسبته 2.98% من إجمالي القيمة السوقية للأسهم المدرجة كما في 31 أغسطس 2021، بارتفاع نسبته 0.12% مقارنة بالشهر الماضي.



السوق الرئيسية - تفاصيل القيمة المتداولة وقيمة الملكية

التقرير الشهري للسوق الرئيسية القيمة المتداولة (حسب الجنسية ونوع المستثمر)

تداول السعودية
Saudi Exchange

القيمة المتداولة حسب الجنسية ونوع المستثمر للسوق الرئيسية

صافي القيمة المتداولة		البيع		الشراء		نوع المستثمر	الجنسية
الفرق (% الشراء - % البيع)	ريال (الشراء - البيع)	% من مجموع البيع	ريال	% من مجموع الشراء	ريال		
الأفراد:							
0.34%	530,202,929	48.50%	74,742,006,876	48.84%	75,272,209,804	المستثمرون الأفراد	سعودي
-1.52%	-2,337,139,264	31.11%	47,950,796,114	29.60%	45,613,656,849	كبار المستثمرين الأفراد	
-1.37%	-2,112,873,601	4.02%	6,201,787,979	2.65%	4,088,914,378	المستثمرون الأفراد المتخصصون	
0.07%	110,840,360	1.49%	2,299,247,702	1.56%	2,410,088,062	محافظ الأفراد المدارة	
-2.47%	-3,808,969,576	85.13%	131,193,838,670	82.66%	127,384,869,093	مجموع الأفراد	
المؤسسات:							
0.87%	1,336,955,430	2.18%	3,363,226,461	3.05%	4,700,181,891	الشركات	سعودي
-0.50%	-771,764,187	2.43%	3,752,089,816	1.93%	2,980,325,629	الصناديق الاستثمارية	
0.01%	12,649,442	0.04%	68,556,988	0.05%	81,206,431	الجهات الحكومية	
0.26%	407,552,952	1.11%	1,714,625,345	1.38%	2,122,178,297	محافظ المؤسسات المدارة	
0.64%	985,393,637	5.77%	8,898,498,611	6.41%	9,883,892,248	مجموع المؤسسات	
-1.83%	-2,823,575,939	90.90%	140,092,337,281	89.07%	137,268,761,342	مجموع المستثمر السعودي	
الأفراد:							
0.01%	17,513,432	0.20%	311,292,793	0.21%	328,806,225	الأفراد	خليجي
-0.12%	-183,113,603	0.90%	1,391,326,534	0.78%	1,208,212,931	المؤسسات	
0.00%	3,953,100	0.01%	9,061,045	0.01%	13,014,145	المحافظ المدارة	
-0.10%	-161,647,070	1.11%	1,711,680,372	1.01%	1,550,033,302	مجموع المستثمر الخليجي	أجنبي
-0.01%	-19,129,108	0.06%	86,342,260	0.04%	67,213,152	اتفاقيات المبادلة	
-0.01%	-11,058,891	1.47%	2,270,001,289	1.47%	2,258,942,398	المستثمرون المقيمون و آخرون	
1.96%	3,018,557,646	6.45%	9,941,691,302	8.41%	12,960,248,948	المستثمرون المؤهلون	أجنبي
0.00%	-3,146,638	0.01%	7,756,848	0.00%	4,610,210	المحافظ المدارة	
0.00%	0	0.00%	0	0.00%	0	المستثمرون الأجنبيون	
1.94%	2,985,223,009	7.99%	12,305,791,699	9.92%	15,291,014,708	مجموع المستثمر الأجنبي	المجموع الكلي
		100.00%	154,109,809,352	100.00%	154,109,809,352		

التقرير الشهري للسوق الرئيسية القيمة المتداولة (حسب تصنيف المستثمر وفقاً للسلوك الاستثماري)

القيمة المتداولة حسب تصنيف المستثمر وفقاً للسلوك الاستثماري للسوق الرئيسية						
صافي القيمة المتداولة		البيع		الشراء		تصنيف المستثمر
الفرق (% الشراء - % البيع)	ريال (الشراء - البيع)	% من مجموع البيع	ريال	% من مجموع الشراء	ريال	
1.17%	1,800,481,794	18.71%	28,835,712,281	19.88%	30,636,194,074	مستثمر مؤسسي
-1.17%	-1,800,481,794	81.29%	125,274,097,071	80.12%	123,473,615,277	مستثمر غير مؤسسي
		100.00%	154,109,809,352	100.00%	154,109,809,352	المجموع الكلي

المصطلحات

مؤسسي:

يقصد به فئة المستثمرين ذوي السلوك الاستثماري المؤسسي ، وتشمل المستثمرين الأفراد المتخصصين والشركات والصناديق الاستثمارية والجهات الحكومية والمحافظ المدارة للسعوديين وغير السعوديين والمؤسسات الخليجية واتفاقيات المبادلة والشركاء الإستراتيجيين والمستثمرين المؤهلين.

غير مؤسسي:

يقصد به فئة المستثمرين ذوي السلوك الاستثماري غير المؤسسي ، وتشمل المستثمرين الأفراد وكبار المستثمرين الأفراد والخليجيين الأفراد والأجانب المقيمين.

التقرير الشهري للسوق الرئيسية قيمة الملكية (حسب الجنسية ونوع المستثمر)

تداول السعودية
Saudi Exchange

قيمة الملكية حسب الجنسية ونوع المستثمر للسوق الرئيسية

التغير الشهري			كما في 31 أغسطس 2021			كما في 29 يوليو 2021			نوع المستثمر	الجنسية
Δ نسبة الملكية (%)		Δ قيمة الملكية (ريال)	نسبة الملكية		قيمة الملكية (ريال)	نسبة الملكية		قيمة الملكية (ريال)		
Δ أسهم حرة (%)	Δ أسهم مصدرة (%)		% أسهم حرة	% أسهم مصدرة		% أسهم حرة	% أسهم مصدرة			
الأفراد:										
0.80%	0.10%	11,450,332,748	9.42%	1.58%	155,431,814,178	8.62%	1.49%	143,981,481,430	المستثمرون الأفراد	سعودي
-0.28%	-0.11%	-7,739,861,613	14.12%	2.40%	235,832,134,876	14.41%	2.51%	243,571,996,490	كبار المستثمرين الأفراد	
0.42%	0.01%	7,075,683,935	17.46%	4.08%	401,113,972,808	17.04%	4.07%	394,038,288,873	المستثمرون الأفراد المتخصصون	
0.23%	0.04%	3,780,997,788	0.63%	0.11%	10,360,697,651	0.39%	0.07%	6,579,699,864	محافظ الأفراد المدارة	
1.18%	0.03%	14,567,152,857	41.63%	8.17%	802,738,619,514	40.45%	8.14%	788,171,466,657	مجموع الأفراد	
المؤسسات:										
1.01%	0.05%	16,571,898,351	23.07%	8.30%	815,393,024,029	22.06%	8.25%	798,821,125,678	الشركات	خليجي
0.49%	0.06%	10,098,966,281	11.49%	2.80%	275,213,110,459	11.01%	2.74%	265,114,144,178	الصناديق الاستثمارية	
-4.00%	-0.30%	79,407,517,316	2.30%	76.41%	7,510,881,611,963	6.31%	76.71%	7,431,474,094,647	الجهات الحكومية	
0.34%	0.04%	4,642,025,473	4.98%	0.84%	82,497,655,395	4.65%	0.80%	77,855,629,922	محافظ المؤسسات المدارة	
-2.16%	-0.15%	110,720,407,422	41.85%	88.34%	8,683,985,401,846	44.02%	88.49%	8,573,264,994,424	مجموع المؤسسات	
-0.99%	-0.12%	125,287,560,279	83.48%	96.51%	9,486,724,021,360	84.47%	96.63%	9,361,436,461,081	مجموع المستثمر السعودي	
0.01%	0.00%	114,457,520	0.20%	0.03%	3,296,780,251	0.19%	0.03%	3,182,322,732	الأفراد	أجنبي
0.06%	0.00%	261,893,262	1.95%	0.48%	46,885,137,457	1.88%	0.48%	46,623,244,196	المؤسسات	
0.00%	0.00%	-69,452,085	0.01%	0.00%	176,042,934	0.01%	0.00%	245,495,019	محافظ المدارة	
0.07%	0.00%	306,898,696	2.16%	0.51%	50,357,960,643	2.09%	0.52%	50,051,061,947	مجموع المستثمر الخليجي	
0.01%	0.00%	63,800,637	0.14%	0.02%	2,265,384,474	0.13%	0.02%	2,201,583,838	اتفاقيات المبادلة	
0.01%	0.00%	48,854,110	0.37%	0.08%	8,048,965,253	0.36%	0.08%	8,000,111,144	المستثمرون المقيمون و آخرون	
0.90%	0.09%	12,166,710,164	13.85%	2.32%	228,481,587,577	12.95%	2.23%	216,314,877,413	المستثمرون المؤهلون	
0.00%	0.00%	1,478,779	0.00%	0.00%	21,729,605	0.00%	0.00%	20,250,826	محافظ المدارة	
0.00%	0.03%	3,592,778,584	0.00%	0.55%	53,760,145,054	0.00%	0.52%	50,167,366,471	المستثمرون الاستراتيجيون	
0.92%	0.12%	15,873,622,273	14.36%	2.98%	292,577,811,964	13.44%	2.86%	276,704,189,691	مجموع المستثمر الأجنبي	
141,468,081,248			9,829,659,793,966			9,688,191,712,718			المجموع الكلي	

أسهم غير مودعة (شركة ريدان الغذائية - 6012 - حقوق أولوية) ليست متضمنة في قيمة الملكية كما في 31 أغسطس

التقرير الشهري للسوق الرئيسية قيمة الملكية (حسب تصنيف المستثمر وفقاً للسلوك الاستثماري)

التغير الشهري				كما في 31 أغسطس 2021			كما في 29 يوليو 2021			تصنيف المستثمر
Δ نسبة الملكية (%)		Δ قيمة الملكية (بإل)	نسبة الملكية		قيمة الملكية (بإل)	نسبة الملكية		قيمة الملكية (بإل)		
Δ أسهم مصدرة (%)	Δ أسهم حرة (%)		أسهم مصدرة %	أسهم حرة %		أسهم مصدرة %	أسهم حرة %			
-0.54%	0.02%	137,520,987,925	75.89%	95.90%	9,429,002,178,482	76.43%	95.88%	9,291,481,190,558	مستثمر مؤسسي	
0.54%	-0.02%	3,947,093,323	24.11%	4.10%	400,657,615,483	23.57%	4.12%	396,710,522,161	مستثمر غير مؤسسي	
		141,468,081,248	100.00%	100.00%	9,829,659,793,966	100.00%	100.00%	9,688,191,712,718	المجموع الكلي	


المصطلحات

مؤسسي:

يقصد به فئة المستثمرين ذوي السلوك الاستثماري المؤسسي ، وتشمل المستثمرين الأفراد المتخصصين والشركات والصناديق الاستثمارية والجهات الحكومية والمحافظ المدارة للسعوديين وغير السعوديين والمؤسسات الخليجية واتفاقيات المبادلة والشركاء الإستراتيجيين والمستثمرين المؤهلين.


غير مؤسسي:

يقصد به فئة المستثمرين ذوي السلوك الاستثماري غير المؤسسي ، وتشمل المستثمرين الأفراد وكبار المستثمرين الأفراد والخليجيين الأفراد والأجانب المقيمين.



ملخص - نمو السوق الموازية

- القيمة الإجمالية للأسهم المتداولة للشهر المنتهي في 31 أغسطس 2021 بلغت 963.73 مليون ريال سعودي، بارتفاع نسبته 117.78% مقارنة بالشهر الماضي، فيما بلغ مجموع القيمة السوقية للأسهم المدرجة 14,907.72 مليون ريال بنهاية هذه الفترة، بارتفاع نسبته 15.50% مقارنة بالشهر الماضي.
- بلغ مجموع قيم عمليات شراء "المستثمر السعودي" خلال هذه الفترة 948.92 مليون ريال سعودي تمثل ما نسبته 98.46% من إجمالي عمليات الشراء، فيما بلغ مجموع قيم عمليات البيع 945.02 مليون ريال سعودي تمثل ما نسبته 98.06% من إجمالي عمليات البيع. أما بالنسبة لقيمة ملكية "المستثمر السعودي" فقد شكّلت ما نسبته 99.53% من إجمالي القيمة السوقية للأسهم المدرجة كما في 31 أغسطس 2021 بارتفاع نسبته 0.13% مقارنة بالشهر الماضي.
- بلغ مجموع قيم عمليات شراء "المستثمر الخليجي" خلال هذه الفترة 0.08 مليون ريال سعودي تمثل ما نسبته 0.01% من إجمالي عمليات الشراء، فيما بلغ مجموع قيم عمليات البيع 0.59 مليون ريال سعودي تمثل ما نسبته 0.06% من إجمالي عمليات البيع. أما بالنسبة لقيمة ملكية "المستثمر الخليجي" فقد شكّلت ما نسبته 0.04% من إجمالي القيمة السوقية للأسهم المدرجة كما في 31 أغسطس 2021 بانخفاض نسبته 0.01% مقارنة بالشهر الماضي.
- بلغ مجموع قيم عمليات شراء "المستثمر الأجنبي" خلال الفترة المذكورة 14.74 مليون ريال سعودي تمثل ما نسبته 1.53% من إجمالي عمليات الشراء، فيما بلغ مجموع قيم عمليات البيع 18.12 مليون ريال سعودي تمثل ما نسبته 1.88% من إجمالي عمليات البيع. أما بالنسبة لقيمة ملكية "المستثمر الأجنبي" فقد شكّلت ما نسبته 0.43% من إجمالي القيمة السوقية للأسهم المدرجة كما في 31 أغسطس 2021 بانخفاض نسبته 0.12% مقارنة بالشهر الماضي.



نمو السوق الموازية - تفاصيل
القيمة المتداولة وقيمة الملكية

السوق الموازية نمو - التقرير الشهري القيمة المتداولة (حسب الجنسية، ونوع المستثمر، والسلوك الاستثماري)

القيمة المتداولة حسب الجنسية ونوع المستثمر لنمو - السوق الموازية

صافي القيمة المتداولة		البيع		الشراء		نوع المستثمر	الجنسية
الفرق (% الشراء - % البيع)	ريال (الشراء - البيع)	% من مجموع البيع	ريال	% من مجموع الشراء	ريال		
2.43%	23,406,914	71.32%	687,382,227	73.75%	710,789,140	الأفراد	سعودي
-3.27%	-31,485,861	26.40%	254,471,657	23.14%	222,985,796	الشركات	
1.24%	11,979,446	0.33%	3,167,854	1.57%	15,147,300	المؤسسات	
0.40%	3,900,498	98.06%	945,021,738	98.46%	948,922,237	مجموع المستثمر السعودي	
-0.05%	-515,766	0.06%	592,154	0.01%	76,388	الأفراد	خليجي
0.00%	0	0.00%	0	0.00%	0	المؤسسات	
-0.05%	-515,766	0.06%	592,154	0.01%	76,388	مجموع المستثمر الخليجي	
0.00%	0	0.00%	0	0.00%	0	اتفاقيات المبادلة	أجنبي
-0.02%	-223,185	0.77%	7,431,837	0.75%	7,208,651	المستثمرون المقيمون	
-0.33%	-3,161,547	1.11%	10,689,073	0.78%	7,527,526	المستثمرون المؤهلون	
-0.35%	-3,384,732	1.88%	18,120,909	1.53%	14,736,177	مجموع المستثمر الأجنبي	
		100.00%	963,734,802	100.00%	963,734,802	المجموع الكلي	

القيمة المتداولة حسب تصنيف المستثمر وفقاً للسلوك الاستثماري لنمو - السوق الموازية

صافي القيمة المتداولة		البيع		الشراء		تصنيف المستثمر
الفرق (% الشراء - % البيع)	ريال (الشراء - البيع)	% من مجموع البيع	ريال	% من مجموع الشراء	ريال	
-2.35%	-22,667,962	27.84%	268,328,584	25.49%	245,660,622	مستثمر مؤسسي
2.35%	22,667,962	72.16%	695,406,218	74.51%	718,074,180	مستثمر غير مؤسسي
		100.00%	963,734,802	100.00%	963,734,802	المجموع الكلي

مؤسسي:

يقصد به فئة المستثمرين ذوي السلوك الاستثماري المؤسسي، وتشمل الشركات والمؤسسات (الجهات الحكومية والصناديق الاستثمارية) السعودية، والمؤسسات (الجهات الحكومية، والشركات، والصناديق الاستثمارية) الخليجية، واتفاقيات المبادلة والمستثمرين المؤهلين.

غير مؤسسي:

يقصد به فئة المستثمرين ذوي السلوك الاستثماري غير المؤسسي، وتشمل المستثمرين الأفراد المؤهلين من السعوديين والخليجيين والأجانب المقيمين.

السوق الموازية نمو - التقرير الشهري قيمة الملكية (حسب الجنسية، ونوع المستثمر، والسلوك الاستثماري)

قيمة الملكية حسب الجنسية ونوع المستثمر لنمو - السوق الموازية

التغير الشهري			كما في 31 أغسطس 2021			كما في 29 يوليو 2021			نوع المستثمر	الجنسية
Δ نسبة الملكية		Δ قيمة الملكية (ريال)	نسبة الملكية		قيمة الملكية (ريال)	نسبة الملكية		قيمة الملكية (ريال)		
Δ أسهم حرة (%)	Δ أسهم مصدرة (%)		% أسهم حرة	% أسهم مصدرة		% أسهم حرة	% أسهم مصدرة			
7.43%	4.89%	2,035,149,562	64.41%	70.19%	10,464,203,746	56.97%	65.31%	8,429,054,184	الأفراد	سعودي
-7.09%	-4.74%	-37,109,563	33.59%	28.69%	4,276,999,781	40.68%	33.43%	4,314,109,343	الشركات	
-0.05%	-0.02%	10,310,988	0.76%	0.65%	96,394,526	0.81%	0.67%	86,083,539	المؤسسات	
0.29%	0.13%	2,008,350,987	98.76%	99.53%	14,837,598,053	98.46%	99.40%	12,829,247,066	مجموع المستثمر السعودي	
-0.01%	-0.01%	134	0.09%	0.03%	5,087,099	0.10%	0.04%	5,086,965	الأفراد	خليجي
0.00%	0.00%	-31,199	0.03%	0.01%	1,539,163	0.03%	0.01%	1,570,362	المؤسسات	
-0.01%	-0.01%	-31,065	0.12%	0.04%	6,626,262	0.13%	0.05%	6,657,328	مجموع المستثمر الخليجي	
0.00%	0.00%	0	0.00%	0.00%	0	0.00%	0.00%	0	اتفاقيات المبادلة	أجنبي
-0.04%	-0.02%	-477,007	0.24%	0.09%	13,279,648	0.27%	0.11%	13,756,655	المستثمرون المقيمون	
-0.24%	-0.10%	-6,733,914	0.89%	0.34%	50,217,037	1.13%	0.44%	56,950,951	المستثمرون المؤهلون	
-0.28%	-0.12%	-7,210,922	1.13%	0.43%	63,496,685	1.40%	0.55%	70,707,607	مجموع المستثمر الأجنبي	
2,001,109,000			100.00%	100.00%	14,907,721,000	100.00%	100.00%	12,906,612,000	المجموع الكلي	

قيمة الملكية حسب تصنيف المستثمر وفقاً للسلوك الاستثماري لنمو - السوق الموازية

التغير الشهري			كما في 31 أغسطس 2021			كما في 29 يوليو 2021			تصنيف المستثمر
Δ نسبة الملكية		Δ قيمة الملكية (ريال)	نسبة الملكية		قيمة الملكية (ريال)	نسبة الملكية		قيمة الملكية (ريال)	
Δ أسهم حرة (%)	Δ أسهم مصدرة (%)		% أسهم حرة	% أسهم مصدرة		% أسهم حرة	% أسهم مصدرة		
-7.39%	-4.86%	-33,563,688	35.27%	29.68%	4,425,150,507	42.65%	34.55%	4,458,714,195	مستثمر مؤسسي
7.39%	4.86%	2,034,672,688	64.73%	70.32%	10,482,570,493	57.35%	65.45%	8,447,897,805	مستثمر غير مؤسسي
2,001,109,000			100.00%	100.00%	14,907,721,000	100.00%	100.00%	12,906,612,000	المجموع الكلي

مؤسسي:

يقصد به فئة المستثمرين ذوي السلوك الاستثماري المؤسسي، وتشمل الشركات والمؤسسات (الجهات الحكومية والصناديق الاستثمارية) السعودية، والمؤسسات (الجهات الحكومية، والشركات، والصناديق الاستثمارية) الخليجية، واتفاقيات المبادلة والمستثمرين المؤهلين.

غير مؤسسي:

يقصد به فئة المستثمرين ذوي السلوك الاستثماري غير المؤسسي، وتشمل المستثمرين الأفراد المؤهلين من السعوديين والخليجيين والأجانب المقيمين.



تداول السعودية
Saudi Exchange

شكراً لكم