



**Monthly Report  
Saudi Financial Market (Tadawul)  
January - 2007**

( )  
2007



**Market Information Dept.**

2007 ( )

**Total Value of Shares Traded has reached over SR 183.08 billion for January 2007**

(183.08)

2007

At the end of January 2007 TADAWUL All Share Index (TASI) closed at a level of (7041.22) points as compared to (7933.29) points at the end of December 2006, a drop of (11.24%).

في نهاية شهر يناير 2007 م أغلق المؤشر العام للسوق المالية السعودية (تداول) على مستوى (7041.22) نقطة مقارنة مع (7933.29) نقطة كما في نهاية شهر ديسمبر 2006 م، متراجعا بنسبة (11.24%).

The Market capitalization at the end of January 2007 reached SR (1.09) trillion (US\$ 291.09 billion), decreasing by (10.95%) as compared to previous month.

بلغت القيمة السوقية للأسهم المصدرة في نهاية شهر يناير 2007 م (1.09) تريليون ريال أي ما يعادل (291.09) مليار دولار أمريكي وذلك بانخفاض بلغت نسبته (10.95%) مقارنة مع الشهر السابق.

The total value of shares traded for the month of January 2007 reached SR (183.08) billion (US\$ 48.82 billion), decreasing by (10%) as compared to previous month.

بلغت القيمة الإجمالية للأسهم المتداولة لشهر يناير 2007 م (183.08) مليار ريال أي ما يعادل (48.82) مليار دولار أمريكي وذلك بانخفاض بلغت نسبته (10%) مقارنة مع الشهر السابق.

The total number of shares traded reached (4.72) billion for January 2007 as compared to (5.20) billion for the previous month and decreasing by (9.13 %).

وبلغ إجمالي عدد الأسهم المتداولة لشهر يناير 2007 م (4.72) مليار سهم مقابل (5.20) مليار سهم تم تداولها في الشهر السابق، وذلك بانخفاض بلغت نسبته (9.13%).

The total number of transactions executed during January 2007 reached (5.42) million as compared to (5.93) million trades for the month of December 2006, decreasing by (8.53%).

أما إجمالي عدد الصفقات المنفذة خلال شهر يناير 2007 م فقد بلغت (5.42) مليون صفقة مقابل (5.93) مليون صفقة تم تنفيذها خلال شهر ديسمبر 2006 م، وذلك بانخفاض بلغت نسبته (8.53%).

▪ Number of trading days for the month of Jan. 2007 were 20 days.

20 2007

### New Listing During January 2007:

- On 20/1/2007 Advanced Polypropylene Co. (APPC) was listed (with a paid up capital of SR 1,413.75 million divided into 141.375 million shares). The company offered 66.375 million shares at a nominal value of SR 10 per share.

### Addition of new companies to TASI

- Al-Babtain Power & Telecommunication Co. and Fawaz Abdulaziz Al Hokair Company were added to Tadawul all share Index (TASI) as the stocks close price on Tuesday 23<sup>rd</sup> January 2007.

### Stocks Suspension

- With reference to CMA resolution number (1-3-2007) dated 23/12/1427 H, the stocks of Bishah Agriculture Development Company were suspended from trading starting from Saturday 23/12/1427 H Corresponding to 13/1/2007.
- With reference to CMA resolution number (1-5-2007) dated 28/12/1427 H, the stocks of Anaam International Holding Group Co. were suspended from trading starting from Saturday 1/1/1428 H Corresponding to 20/1/2007.

### الشركات الجديدة المدرجة خلال شهر يناير 2007 م:

- تم في 2007/1/20 م إدراج شركة البولي بروبيلين المتقدمة برأسمال مقداره (1,413.75) مليون ريال مقسم إلى (141.375) مليون سهم حيث تم طرح (66.375) مليون سهم للاكتتاب العام وذلك بقيمة اسمية قدرها (10) ريالاً للسهم الواحد.

### إضافة شركات جديدة لمؤشر تداول

- تم إضافة سهم شركة الباطين للطاقة والاتصالات وسهم شركة فواز عبد العزيز الحكير وشركاه إلى مؤشر السوق (تداول) حسب سعر إقفال السهمين ليوم الثلاثاء الموافق 2007/1/23 م.

### تعليق تداول أسهم

- بالإشارة لقرار هيئة السوق المالية رقم (1-3-2007) وتاريخ 1427/12/23 هـ ، تم تعليق تداول أسهم شركة بيشة للتنمية الزراعية في السوق المالية السعودية (تداول) ابتداءً من يوم السبت 1427/12/23 هـ الموافق 2007/1/13 م.
- بالإشارة لقرار هيئة السوق المالية رقم (1-5-2007) وتاريخ 1427/12/28 هـ ، تم تعليق تداول أسهم شركة مجموعة أنعام الدولية القابضة في السوق المالية السعودية (تداول) ابتداءً من يوم السبت 1428/1/1 هـ الموافق 2007/1/20 م.

### Corporate Actions - January 2007:

- The National Co. for Glass Industries increased its paid up capital by issuing one bonus share for every four shares held, raising its total number of issued shares to 25 million. Effective 14/1/2007.
- Saudi Advanced Industries Co. increased its paid up capital by issuing 32.4 million shares (Rights Issue) at a price of SR 20 per share (SR 10 as nominal value and SR 10 as a premium), raising its total number of issued shares to 43.2 million. Effective 17/1/2007.

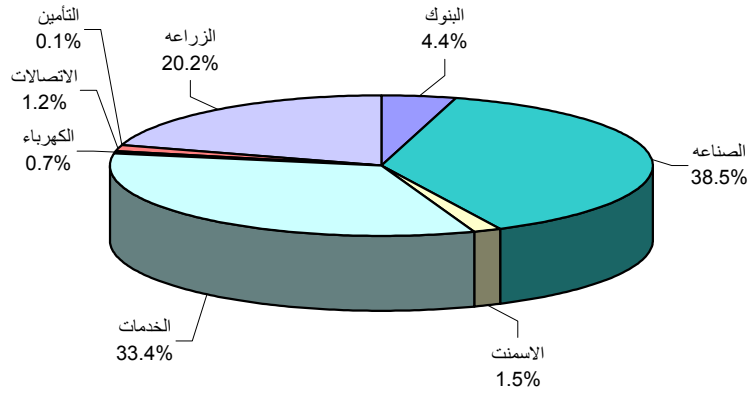
### إجراءات الشركات خلال شهر يناير 2007 م:

- رفعت شركة الصناعات الزجاجية الوطنية رأسمالها وذلك بمنح سهم مجاني لكل أربعة أسهم ليصبح عدد أسهمها المصدرة (25) مليون سهم وذلك بتاريخ 2007/1/14 م.
- رفعت الشركة السعودية للصناعات المتطورة رأسمالها وذلك عن طريق إصدار (32.4) مليون سهم حقوق أولوية بسعر 20 ريال للسهم الواحد تمثل (10) ريالات قيمة اسمية و (10) ريال علاوة إصدار ليصبح عدد أسهمها المصدرة (43.2) مليون سهم وذلك بتاريخ 2007/1/17 م.

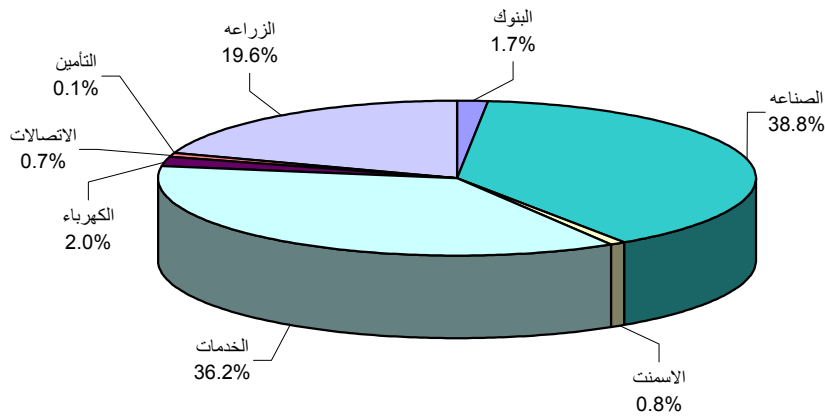
**حركة تداول الاسهم حسب القطاعات - يناير 2007 م**  
**Sectoral Activities - January 2007**

| Sector       | النسبة الى الاجمالي<br>%To Market | قيمه الاسهم المتداوله<br>Value Traded (SAR) | النسبة الى الاجمالي<br>% To Market | الاسهم المتداولة<br>Shares Traded | النسبة الى الاجمالي<br>% To Market | الصفقات المنفذه<br>Transactions | القطاعات        |
|--------------|-----------------------------------|---|------------------------------------|-----------------------------------|------------------------------------|---------------------------------|-----------------|
| Banking      | 4.4%                              | 7,988,449,253.25                            | 1.7%                               | 79,843,199                        | 3.3%                               | 178,625                         | البنوك          |
| Industry     | 38.5%                             | 70,482,845,504.75                           | 38.8%                              | 1,834,004,316                     | 42.5%                              | 2,303,275                       | الصناعه         |
| Cement       | 1.5%                              | 2,707,817,310.50                            | 0.8%                               | 36,895,944                        | 1.0%                               | 56,069                          | الاسمنت         |
| Services     | 33.4%                             | 61,198,950,098.75                           | 36.2%                              | 1,711,471,222                     | 33.4%                              | 1,810,695                       | الخدمات         |
| Electricity  | 0.7%                              | 1,219,813,878.25                            | 2.0%                               | 96,101,644                        | 0.8%                               | 44,090                          | الكهرباء        |
| Telecom      | 1.2%                              | 2,270,743,271.50                            | 0.7%                               | 34,914,580                        | 0.9%                               | 47,484                          | الاتصالات       |
| Insurance    | 0.1%                              | 246,497,892.75                              | 0.1%                               | 2,402,028                         | 0.1%                               | 3,359                           | التأمين         |
| Agriculture  | 20.2%                             | 36,968,069,538.50                           | 19.6%                              | 927,110,804                       | 18.1%                              | 981,221                         | الزراعه         |
| <b>Total</b> | <b>100.0%</b>                     | <b>183,083,186,748.25</b>                   | <b>100.0%</b>                      | <b>4,722,743,737</b>              | <b>100%</b>                        | <b>5,424,818</b>                | <b>الاجمالي</b> |

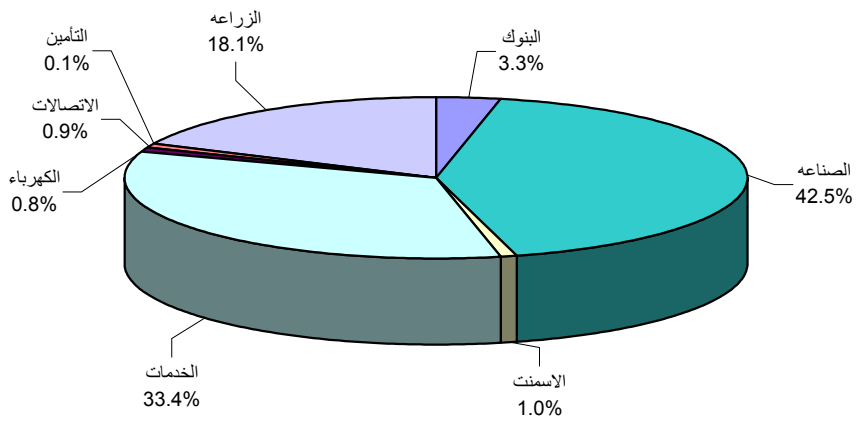
### قيمة الأسهم المتداولة Value Traded



### كمية الأسهم المتداولة Volume Traded



### عدد الصفقات Number of Transactions



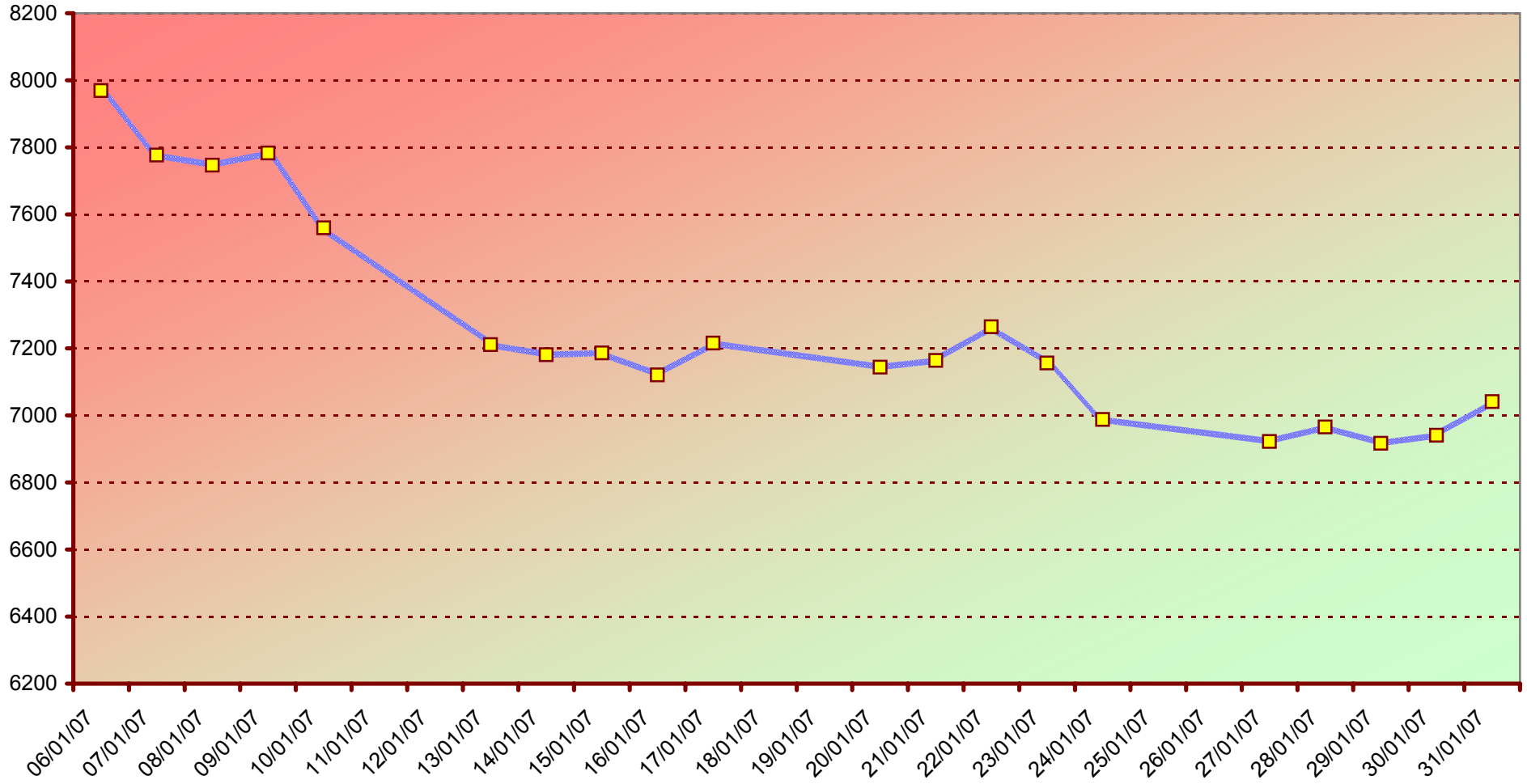
مقارنة معلومات التداول عن شهر يناير 2007 م مع شهر ديسمبر 2006 م  
Comparing trading statistics of January 2007 with December 2006

| Trading Information             | نسبة التغير<br>% Change | ديسمبر<br>December<br>2006 | يناير<br>January<br>2007 | معلومات التداول                              |
|---------------------------------|-------------------------|----------------------------|--------------------------|--|
| Transactions                    | -8.53%                  | 5,930,849                  | 5,424,818                | عدد الصفقات المنفذه                          |
| Shares Traded                   | -9.13%                  | 5,197,105,189              | 4,722,743,737            | عدد الاسهم المتداولة                         |
| Value Traded (SR)               | -10.00%                 | 203,415,190,516.25         | 183,083,186,748.25       | قيمة الاسهم المتداولة (ريال)                 |
| Total Trading Days              | -                       | 20                         | 20                       | عدد ايام التداول                             |
| Daily Average of Transactions   | -8.53%                  | 296,542                    | 271,241                  | المتوسط اليومي لعدد الصفقات المنفذه          |
| Daily Average of Shares Traded  | -9.13%                  | 259,855,259                | 236,137,187              | المتوسط اليومي لعدد الاسهم المتداولة         |
| Daily Average of Value (SR)     | -10.00%                 | 10,170,759,526             | 9,154,159,337            | المتوسط اليومي لقيمة الاسهم المتداولة (ريال) |
| Market Capitalization (SR biln) | -10.95%                 | 1,225.86                   | 1,091.58                 | القيمه السوقيه للاسهم المصدره (مليار ريال)   |
| All Share Index (TASI)          | -11.24%                 | 7,933.29                   | 7,041.22                 | المؤشر العام للاسعار (نقطه)                  |

مقارنة معلومات التداول عن شهر يناير 2007 م مع شهر يناير 2006 م  
Comparing trading statistics of January 2007 with January 2006

| Items                           | نسبة التغير<br>% Change | يناير<br>January<br>2006 | يناير<br>January<br>2007 | بيان   |
|---------------------------------|-------------------------|--------------------------|--------------------------|--|
| Transactions                    | -17.65%                 | 6,587,148                | 5,424,818                | عدد الصفقات المنفذه                          |
| Shares Traded                   | 310.25%                 | 1,151,196,232            | 4,722,743,737            | عدد الاسهم المتداولة                         |
| Value Traded (SR)               | -70.98%                 | 630,920,824,949.25       | 183,083,186,748.25       | قيمة الاسهم المتداولة (ريال)                 |
| Total Trading Days              | -                       | 21                       | 20                       | عدد ايام التداول                             |
| Daily Average of Transactions   | -13.53%                 | 313,674                  | 271,241                  | المتوسط اليومي لعدد الصفقات المنفذه          |
| Daily Average of Shares Traded  | 330.76%                 | 54,818,868               | 236,137,187              | المتوسط اليومي لعدد الاسهم المتداولة         |
| Daily Average of Value (SR)     | -69.53%                 | 30,043,848,807           | 9,154,159,337            | المتوسط اليومي لقيمة الاسهم المتداولة (ريال) |
| Market Capitalization (SR biln) | -60.25%                 | 2,745.83                 | 1,091.58                 | القيمه السوقيه للاسهم المصدره (مليار ريال)   |
| All Share Index (TASI)          | -62.56%                 | 18,807.59                | 7,041.22                 | المؤشر العام للاسعار (نقطه)                  |

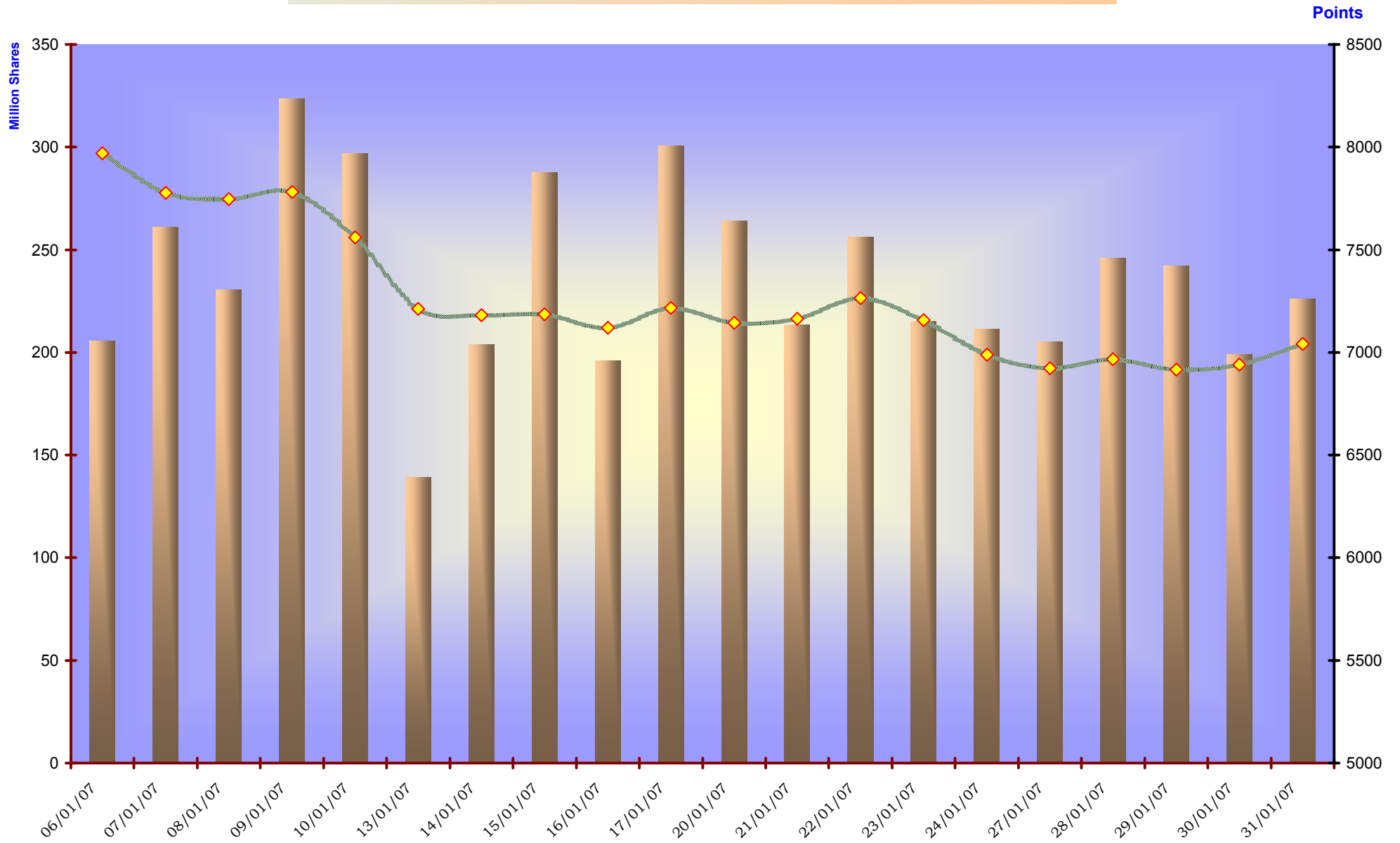
مؤشر تداول - لأسهم جميع الشركات - يناير 2007 م Tadawul All Share Index (TASI) - January 2007





TASI & Volume Traded - Jan. 2007

مؤشر تداول لاسهم جميع الشركات وحجم التداول يناير 2007 م



مقارنة أداء مؤشرات القطاعات - يناير 2007 م / ديسمبر 2006 م

Comparing Performance of Sectorl Indices - Jan. 2007 / December 2006

| Sectoral Indices           | نسبة التغير<br>% Change | ديسمبر 2006 م<br>Dec-06 | يناير 2007 م<br>Jan-07 | مؤشرات القطاعات |
|----------------------------|-------------------------|-------------------------|------------------------|-----------------|
| <b>Banking Sector</b>      | -16.381%                | 23,367.16               | 19,539.37              | قطاع البنوك     |
| <b>Industrial Sectore</b>  | -3.952%                 | 16,043.64               | 15,409.64              | قطاع الصناعة    |
| <b>Cement Sector</b>       | -2.102%                 | 5,696.92                | 5,577.17               | قطاع الاسمنت    |
| <b>Services Sector</b>     | -11.776%                | 2,044.32                | 1,803.59               | قطاع الخدمات    |
| <b>Electricity Sector</b>  | -5.769%                 | 1,323.94                | 1,247.56               | قطاع الكهرباء   |
| <b>Telecom. Sector</b>     | -19.452%                | 3,115.25                | 2,509.27               | قطاع الاتصالات  |
| <b>Insurance Sector</b>    | -0.002%                 | 1,456.89                | 1,456.86               | قطاع التأمين    |
| <b>Agricultural Sector</b> | 4.348%                  | 3,345.90                | 3,491.38               | قطاع الزراعة    |

الشركات الثلاث الاكثر نشاطا - يناير 2007 م  
Top three active stocks - January 2007

By number of transactions

من حيث عدد الصفقات

| Company         | نسبة الشركة من اجمالي السوق<br>% To Market | نسبة الشركة من القطاع<br>% To Sector | عدد الصفقات<br>Transactions | الشركة   |
|-----------------|--|--------------------------------------|-----------------------------|----------|
| appc            | 8.54%                                      | 20.12%                               | 463,417                     | المتقدمة |
| Emaar E.C.      | 3.47%                                      | 10.39%                               | 188,050                     | اعمار    |
| Saudi Fisheries | 3.37%                                      | 18.64%                               | 182,919                     | الاسماك  |

By number of shares traded

من حيث عدد الاسهم المتداولة

| Company           | نسبة الشركة من اجمالي السوق<br>% To Market | نسبة الشركة من القطاع<br>% To Sector | الاسهم المتداولة<br>Shares Traded | الشركة          |
|-------------------|--|--------------------------------------|-----------------------------------|-----------------|
| appc              | 4.97%                                      | 12.79%                               | 234,525,935                       | المتقدمة        |
| Anaam Holding     | 4.72%                                      | 13.02%                               | 222,891,800                       | انعام القابضة * |
| Jouff Agriculture | 3.76%                                      | 19.14%                               | 177,404,772                       | الجوف الزراعية  |

Anaam Holding Co. was traded for 10 days during the month of January 2007

تم تداول شركة انعام القابضة لفترة 10 ايام خلال شهر يناير 2007 م

By value of shares traded

من حيث قيمة الاسهم المتداولة

| Company         | نسبة الشركة من اجمالي السوق<br>%To Market | نسبة الشركة من القطاع<br>%To Sector | قيمة الاسهم المتداولة<br>Value Traded -SAR | الشركة  |
|-----------------|---|-------------------------------------|--|---------|
| Aldreess        | 3.90%                                     | 11.68%                              | 7,147,265,257.50                           | الدريس  |
| Saudi Fisheries | 3.86%                                     | 19.11%                              | 7,065,573,013.25                           | الاسماك |
| Al Hokair       | 3.80%                                     | 11.36%                              | 6,951,716,599.00                           | الحكير  |

| Banking Sector  | قيمة الاسهم المتداوله<br>Value Traded | الاسهم المتداوله<br>Volume Traded | الصفقات المنفذه<br>Transactions | قطاع البنوك          |
|-----------------|---------------------------------------|-----------------------------------|---------------------------------|----------------------|
| Riyad Bank      | 119,112,638.75                        | 2,179,023.00                      | 3,240                           | بنك الرياض           |
| Al-Jazira Bank  | 1,193,761,994.50                      | 10,618,726.00                     | 24,112                          | بنك الجزيرة          |
| Investment Bank | 264,994,702.50                        | 3,663,102.00                      | 6,746                           | بنك الاستثمار        |
| Holland Bank    | 64,928,917.25                         | 962,721.00                        | 1,857                           | السعودي الهولندي     |
| Fransi Bank     | 260,247,817.50                        | 2,250,101.00                      | 4,461                           | السعودي الفرنسي      |
| SABB            | 124,765,745.00                        | 1,236,016.00                      | 2,892                           | ساب                  |
| Arab Bank       | 155,234,177.25                        | 1,670,347.00                      | 2,545                           | العربي الوطني        |
| SAMBA           | 619,453,406.50                        | 5,531,185.00                      | 8,509                           | سامبا                |
| Al-Rajhi Bank   | 4,325,849,992.75                      | 25,798,056.00                     | 78,611                          | مصرف الراجحي         |
| Bank Albilad    | 860,099,861.25                        | 25,933,922.00                     | 45,652                          | بنك البلاد           |
| <b>Total</b>    | <b>7,988,449,253.25</b>               | <b>79,843,199</b>                 | <b>178,625</b>                  | <b>اجمالي القطاع</b> |

| Industrial Sector          | قيمة الاسهم المتداوله<br>Value Traded | الاسهم المتداوله<br>Volume Traded | الصفقات المنفذه<br>Transactions | قطاع الصناعة           |
|----------------------------|---------------------------------------|-----------------------------------|---------------------------------|------------------------|
| SABIC                      | 3,967,512,223.50                      | 40,044,099.00                     | 59,466                          | سابك                   |
| SAFCO                      | 902,770,459.00                        | 8,836,475.00                      | 10,353                          | سافكو                  |
| SARCO                      | 774,185,502.00                        | 2,801,332.00                      | 29,276                          | المصافي                |
| Ceramic                    | 1,082,767,039.00                      | 17,736,474.00                     | 26,133                          | الخزف                  |
| SAVOLA Group               | 1,532,397,057.00                      | 35,854,043.00                     | 48,039                          | مجموعه صافولا          |
| National Industrialization | 1,677,744,252.75                      | 34,327,864.00                     | 28,467                          | التصنيع                |
| Pharmaceutical             | 2,350,027,829.25                      | 47,876,464.00                     | 46,736                          | الدوائية               |
| National Gas               | 2,730,841,731.50                      | 79,428,081.00                     | 58,096                          | الغاز                  |
| National Gypsum            | 464,965,785.25                        | 5,121,732.00                      | 15,692                          | الجبس                  |
| Food Products              | 4,242,065,749.50                      | 125,512,685.00                    | 143,681                         | الغذائية               |
| Cables                     | 2,117,622,483.25                      | 67,201,388.00                     | 48,785                          | الكابلات               |
| SAIC                       | 3,217,651,648.75                      | 46,888,872.00                     | 88,439                          | المتطورة               |
| SIDC                       | 1,643,443,779.75                      | 79,075,533.00                     | 63,010                          | صدق                    |
| Al-Ahsa Development        | 2,555,186,892.25                      | 78,205,770.00                     | 68,285                          | الاحساء للتنمية        |
| Zoujaj                     | 859,698,923.25                        | 18,880,906.00                     | 26,648                          | زجاج                   |
| Amiantit                   | 554,893,984.00                        | 26,624,829.00                     | 25,608                          | اميانتيت               |
| Alujain                    | 1,665,321,640.75                      | 82,491,910.00                     | 48,140                          | اللجين                 |
| FIPCO                      | 3,741,886,517.50                      | 53,432,509.00                     | 92,493                          | فيپكو                  |
| SISCO                      | 4,851,881,360.25                      | 144,228,706.00                    | 138,417                         | سيسكو                  |
| Pipes                      | 1,451,282,333.75                      | 28,309,178.00                     | 28,334                          | أنابيب                 |
| NAMA                       | 3,155,669,181.25                      | 119,140,814.00                    | 92,960                          | نماء                   |
| Maadanyah                  | 3,349,239,541.00                      | 59,226,679.00                     | 84,405                          | معدنيه                 |
| Saudi Chemical             | 1,979,726,012.00                      | 68,989,915.00                     | 45,026                          | الكيميائية             |
| Alzamil Industrial         | 512,730,731.50                        | 7,395,642.00                      | 13,484                          | الزامل للصناعة         |
| SIIG                       | 1,103,242,457.25                      | 31,882,966.00                     | 20,414                          | المجموعة السعودية      |
| Sahara Petrochemical       | 909,727,789.25                        | 29,923,370.00                     | 29,192                          | الصحراء للبتروكيماويات |
| SADAFCO                    | 2,229,515,648.50                      | 65,145,441.00                     | 69,760                          | سدافكو                 |
| Almarai                    | 667,736,242.25                        | 8,950,430.00                      | 21,588                          | المراعي                |
| YANSAB                     | 338,354,648.00                        | 13,972,128.00                     | 41,645                          | ينساب                  |
| Saudi Paper Manufacturing  | 1,546,913,013.00                      | 26,865,868.00                     | 48,366                          | صناعة الورق            |
| Sipchem                    | 2,340,089,111.50                      | 50,892,303.00                     | 137,897                         | سيكيم العالمية         |
| Al-Babtain                 | 5,966,117,408.25                      | 94,213,975.00                     | 141,023                         | البايطين               |
| APPC                       | 3,999,636,528.75                      | 234,525,935.00                    | 463,417                         | المتقدمة               |
| <b>Total</b>               | <b>70,482,845,504.75</b>              | <b>1,834,004,316</b>              | <b>2,303,275</b>                | <b>اجمالي القطاع</b>   |

| Cement Sector   | قيمة الاسهم المتداوله<br>Value Traded | الاسهم المتداوله<br>Volume Traded | الصفقات المنفذه<br>Transactions | قطاع الاسمنت         |
|-----------------|---------------------------------------|-----------------------------------|---------------------------------|----------------------|
| Arab Cement     | 405,985,760.25                        | 5,028,427.00                      | 11,118                          | الاسمنت العربي       |
| Yamama Cement   | 773,228,551.25                        | 9,795,409.00                      | 13,002                          | اسمنت اليمامة        |
| Saudi Cement    | 246,948,322.50                        | 2,487,657.00                      | 3,776                           | الاسمنت السعودية     |
| Qassim Cement   | 352,240,521.25                        | 2,279,156.00                      | 7,287                           | اسمنت القصيم         |
| Southern Cement | 180,683,753.50                        | 2,432,801.00                      | 2,773                           | اسمنت الجنوب         |
| Yanbu Cement    | 128,531,264.25                        | 1,838,376.00                      | 3,471                           | اسمنت ينبع           |
| Eastern Cement  | 183,349,978.50                        | 2,637,928.00                      | 4,703                           | اسمنت الشرقية        |
| Tabuk Cement    | 436,849,159.00                        | 10,396,190.00                     | 9,939                           | اسمنت تبوك           |
| <b>Total</b>    | <b>2,707,817,310.50</b>               | <b>36,895,944</b>                 | <b>56,069</b>                   | <b>اجمالي القطاع</b> |

| Services Sector        | قيمة الاسهم المتداوله<br>Value Traded | الاسهم المتداوله<br>Volume Traded | الصفقات المنفذه<br>Transactions | قطاع الخدمات         |
|------------------------|---------------------------------------|-----------------------------------|---------------------------------|----------------------|
| Hotels                 | 3,536,337,224.50                      | 110,455,309.00                    | 98,659                          | الفنادق              |
| Real Estate            | 1,332,255,746.00                      | 40,676,970.00                     | 37,727                          | العقاريه             |
| Shipping               | 969,627,909.50                        | 47,181,773.00                     | 23,026                          | البحري               |
| Puplic Trans.          | 1,025,343,380.75                      | 50,576,845.00                     | 38,553                          | الجماعي              |
| SASCO                  | 2,247,617,957.00                      | 90,699,839.00                     | 96,897                          | السيارات             |
| Anaam Holding          | 4,680,234,350.75                      | 222,891,800.00                    | 137,227                         | انعام القابضة        |
| Tihama                 | 3,936,605,210.50                      | 97,152,443.00                     | 83,490                          | تهامه                |
| Aseer                  | 1,544,091,254.50                      | 33,964,142.00                     | 34,356                          | عسير                 |
| Taiba                  | 634,616,539.25                        | 27,332,233.00                     | 28,754                          | طيبه                 |
| Makkah                 | 1,457,732,181.00                      | 39,733,614.00                     | 44,692                          | مكه                  |
| Mobarrad               | 4,784,801,389.75                      | 128,123,952.00                    | 137,509                         | مبرد                 |
| Albaha                 | 5,132,034,429.50                      | 159,340,201.00                    | 148,036                         | الباحه               |
| Export                 | 1,775,673,472.50                      | 29,119,965.00                     | 43,229                          | الصادرات             |
| Arriyadh Dev . Co.     | 1,003,285,270.00                      | 55,989,550.00                     | 47,762                          | الرياض للتعمير       |
| Thimar                 | 2,948,782,323.25                      | 78,284,282.00                     | 85,994                          | ثمار                 |
| Shams                  | 2,267,648,423.00                      | 66,760,280.00                     | 68,879                          | شمس                  |
| Fitaihi                | 1,509,914,737.25                      | 47,104,264.00                     | 46,983                          | فتيحي                |
| Jarir                  | 143,725,886.25                        | 1,051,677.00                      | 4,725                           | جرير                 |
| Aldrees                | 7,147,265,257.50                      | 90,312,129.00                     | 135,978                         | الدريس               |
| Research and Marketing | 1,068,181,153.50                      | 18,316,697.00                     | 25,190                          | الابحاث و التسويق    |
| Emaar E. C.            | 2,363,535,621.50                      | 146,708,441.00                    | 188,050                         | اعمار                |
| Red Sea                | 2,737,923,782.00                      | 44,696,441.00                     | 101,949                         | البحر الاحمر         |
| Al Hokair              | 6,951,716,599.00                      | 84,998,375.00                     | 153,030                         | الحكير               |
| <b>Total</b>           | <b>61,198,950,098.75</b>              | <b>1,711,471,222</b>              | <b>1,810,695</b>                | <b>اجمالي القطاع</b> |

| Electricity Sector | قيمة الاسهم المتداوله<br>Value Traded | الاسهم المتداوله<br>Volume Traded | الصفقات المنفذه<br>Transactions | قطاع الكهرباء            |
|--------------------|---------------------------------------|-----------------------------------|---------------------------------|--------------------------|
| Saudi Electricity  | 1,219,813,878.25                      | 96,101,644                        | 44,090                          | الشركة السعودية للكهرباء |
| <b>Total</b>       | <b>1,219,813,878.25</b>               | <b>96,101,644</b>                 | <b>44,090</b>                   | <b>اجمالي القطاع</b>     |

| Telecom. Sector | قيمة الاسهم المتداوله<br>Value Traded | الاسهم المتداوله<br>Volume Traded | الصفقات المنفذه<br>Transactions | قطاع الاتصالات       |
|-----------------|---------------------------------------|-----------------------------------|---------------------------------|----------------------|
| Saudi Telecom   | 1,840,597,254.50                      | 24,935,049                        | 27,609                          | شركة الاتصالات       |
| Etihad Etisalat | 430,146,017.00                        | 9,979,531                         | 19,875                          | اتحاد اتصالات        |
| <b>Total</b>    | <b>2,270,743,271.50</b>               | <b>34,914,580</b>                 | <b>47,484</b>                   | <b>اجمالي القطاع</b> |

| Insurance Sector | قيمة الاسهم<br>Value Traded | عدد الاسهم<br>Volume Traded | عدد الصفقات<br>Transactions | قطاع التأمين         |
|------------------|-----------------------------|-----------------------------|-----------------------------|----------------------|
| NCCI             | 246,497,892.75              | 2,402,028                   | 3,359                       | التعاونية            |
| <b>Total</b>     | <b>246,497,892.75</b>       | <b>2,402,028</b>            | <b>3,359</b>                | <b>اجمالي القطاع</b> |

| Agricultural Sector | قيمة الاسهم المتداوله<br>Value Traded | الاسهم المتداوله<br>Volume Traded | الصفقات المنفذه<br>Transactions | قطاع الزراعة         |
|---------------------|---------------------------------------|-----------------------------------|---------------------------------|----------------------|
| NADEC               | 3,353,810,094.75                      | 77,030,290                        | 68,255                          | نادك                 |
| Qassim Agr.         | 2,726,840,152.50                      | 137,601,424                       | 108,905                         | القصيم الزراعيه      |
| Hail Agr.           | 4,359,195,236.75                      | 138,574,662                       | 127,562                         | حائل الزراعيه        |
| Tabuk Agr.          | 4,047,877,317.00                      | 97,032,609                        | 108,548                         | تبوك الزراعيه        |
| Saudi Fisheries     | 7,065,573,013.25                      | 86,251,692                        | 182,919                         | الاسماك              |
| Ash Sharqiyah Agr.  | 5,560,350,453.00                      | 101,976,979                       | 139,880                         | الشرقيه الزراعيه     |
| Al-Jouf Agr.        | 6,395,895,372.00                      | 177,404,772                       | 138,009                         | الجوف الزراعيه       |
| Bishah Agr.         | 1,140,048,300.25                      | 15,919,737                        | 33,654                          | بيشه الزراعيه        |
| Jazan Development.  | 2,318,479,599.00                      | 95,318,639                        | 73,489                          | جازان للتنمية        |
| <b>Total</b>        | <b>36,968,069,538.50</b>              | <b>927,110,804</b>                | <b>981,221</b>                  | <b>اجمالي القطاع</b> |

|               |                           |                      |                  |                     |
|---------------|---------------------------|----------------------|------------------|---------------------|
| <b>Market</b> | <b>183,083,186,748.25</b> | <b>4,722,743,737</b> | <b>5,424,818</b> | <b>اجمالي السوق</b> |
|---------------|---------------------------|----------------------|------------------|---------------------|

| Banking Sector  | النسبة للاجمالي<br>%toTotal Market | النسبة للقطاع<br>%to Sector | القيمة السوقية بالريال<br>Market Capitalization | سعر الاغلاق<br>Close Price | عدد الاسهم المصدره<br>Issued Shares | قطاع البنوك          |
|-----------------|------------------------------------|-----------------------------|---|----------------------------|-------------------------------------|----------------------|
| Riyad Bank      | 3.08                               | 9.02                        | 33,593,750,000                                  | 53.75                      | 625,000,000                         | بنك الرياض           |
| Al-Jazira Bank  | 1.06                               | 3.10                        | 11,559,375,000                                  | 102.75                     | 112,500,000                         | بنك الجزيرة          |
| Investment Bank | 1.55                               | 4.54                        | 16,903,906,250                                  | 70.25                      | 240,625,000                         | بنك الاستثمار        |
| Holland Bank    | 1.29                               | 3.79                        | 14,112,000,000                                  | 64.00                      | 220,500,000                         | السعودي الهولندي     |
| Fransi Bank     | 3.50                               | 10.26                       | 38,221,875,000                                  | 113.25                     | 337,500,000                         | السعودي الفرنسي      |
| British Bank    | 3.67                               | 10.75                       | 40,031,250,000                                  | 106.75                     | 375,000,000                         | السعودي البريطاني    |
| Arab Bank       | 2.65                               | 7.77                        | 28,925,000,000                                  | 89.00                      | 325,000,000                         | العربي الوطني        |
| SAMBA           | 6.71                               | 19.66                       | 73,200,000,000                                  | 122.00                     | 600,000,000                         | سامبا                |
| Al-Rajhi Bank   | 9.80                               | 28.73                       | 106,987,500,000                                 | 158.50                     | 675,000,000                         | مصرف الراجحي         |
| Bank Albilad    | 0.81                               | 2.38                        | 8,850,000,000                                   | 29.50                      | 300,000,000                         | بنك البلاد           |
| <b>Total</b>    | <b>34.11</b>                       | <b>-</b>                    | <b>372,384,656,250</b>                          |                            | <b>3,811,125,000</b>                | <b>إجمالي القطاع</b> |

| Industrial Sector          | النسبة للاجمالي<br>%toTotal Market | النسبة للقطاع<br>%to Sector | القيمة السوقية بالريال<br>Market Capitalization | سعر الاغلاق<br>Close Price | عدد الاسهم المصدره<br>Issued Shares | قطاع الصناعة           |
|----------------------------|------------------------------------|-----------------------------|---|----------------------------|-------------------------------------|------------------------|
| SABIC                      | 23.36                              | 67.01                       | 255,000,000,000                                 | 102.00                     | 2,500,000,000                       | سابك                   |
| SAFCO                      | 1.90                               | 5.45                        | 20,750,000,000                                  | 103.75                     | 200,000,000                         | سافكو                  |
| SARCO                      | 0.10                               | 0.28                        | 1,065,000,000                                   | 266.25                     | 4,000,000                           | المصافي                |
| Ceramic                    | 0.14                               | 0.39                        | 1,493,750,000                                   | 59.75                      | 25,000,000                          | الخزف                  |
| SAFOLA Group               | 1.43                               | 4.11                        | 15,656,250,000                                  | 41.75                      | 375,000,000                         | مجموعه صافولا          |
| National Industrialization | 1.03                               | 2.95                        | 11,244,616,663                                  | 48.25                      | 233,049,050                         | التصنيع                |
| Pharmaceutical             | 0.26                               | 0.76                        | 2,880,000,000                                   | 48.00                      | 60,000,000                          | الدوائية               |
| National Gas               | 0.23                               | 0.65                        | 2,456,250,000                                   | 32.75                      | 75,000,000                          | الغاز                  |
| National Gypsum            | 0.19                               | 0.55                        | 2,078,125,000                                   | 87.50                      | 23,750,000                          | الجيبس                 |
| Food Products              | 0.06                               | 0.16                        | 625,000,000                                     | 31.25                      | 20,000,000                          | الغذائية               |
| Cables                     | 0.23                               | 0.65                        | 2,470,000,000                                   | 32.50                      | 76,000,000                          | الكابلات               |
| SAIC                       | 0.16                               | 0.45                        | 1,695,600,000                                   | 39.25                      | 43,200,000                          | المتطورة               |
| SIDC                       | 0.06                               | 0.17                        | 650,000,000                                     | 16.25                      | 40,000,000                          | صنق                    |
| Al-Ahsa Development        | 0.13                               | 0.37                        | 1,425,593,750                                   | 33.25                      | 42,875,000                          | الاحساء للتنمية        |
| Zoujaj                     | 0.08                               | 0.24                        | 925,000,000                                     | 37.00                      | 25,000,000                          | زجاج                   |
| Amiantit                   | 0.20                               | 0.58                        | 2,223,375,000                                   | 19.25                      | 115,500,000                         | اميانتيث               |
| Alujain                    | 0.12                               | 0.34                        | 1,297,500,000                                   | 18.75                      | 69,200,000                          | اللجين                 |
| FIPCO                      | 0.04                               | 0.12                        | 470,937,500                                     | 68.50                      | 6,875,000                           | فيبيكو                 |
| SISCO                      | 0.12                               | 0.35                        | 1,340,000,000                                   | 33.50                      | 40,000,000                          | سيسكو                  |
| Pipes                      | 0.13                               | 0.37                        | 1,425,375,000                                   | 45.25                      | 31,500,000                          | انابيب                 |
| NAMA                       | 0.16                               | 0.47                        | 1,785,000,000                                   | 26.25                      | 68,000,000                          | نماء                   |
| MAADANIYAH                 | 0.08                               | 0.23                        | 891,408,813                                     | 54.50                      | 16,356,125                          | معدنيه                 |
| Saudi Chemical             | 0.17                               | 0.49                        | 1,865,580,000                                   | 29.50                      | 63,240,000                          | الكيميائية             |
| Alzamir Industrial         | 0.29                               | 0.82                        | 3,127,500,000                                   | 69.50                      | 45,000,000                          | الزامل للصناعة         |
| SIIG                       | 0.68                               | 1.95                        | 7,425,000,000                                   | 33.00                      | 225,000,000                         | المجموعة السعودية      |
| Sahara Petrochemical       | 0.40                               | 1.14                        | 4,350,000,000                                   | 29.00                      | 150,000,000                         | الصحراء للبتر وكيمويات |
| SADAFCO                    | 0.10                               | 0.29                        | 1,113,125,000                                   | 34.25                      | 32,500,000                          | سدافكو                 |
| Almarai                    | 0.66                               | 1.91                        | 7,250,000,000                                   | 72.50                      | 100,000,000                         | المراعي                |
| YANSAB                     | 1.21                               | 3.47                        | 13,218,750,000                                  | 23.50                      | 562,500,000                         | ينساب                  |
| Saudi Paper Manufacturing  | 0.13                               | 0.36                        | 1,374,000,000                                   | 57.25                      | 24,000,000                          | صناعة الورق            |
| Sipchem                    | 0.63                               | 1.80                        | 6,862,500,000                                   | 45.75                      | 150,000,000                         | سيكيم العالمية         |
| Al-Babtain                 | 0.18                               | 0.50                        | 1,917,000,000                                   | 71.00                      | 27,000,000                          | البابطين               |
| APPC                       | 0.20                               | 0.58                        | 2,191,312,500                                   | 15.50                      | 141,375,000                         | المتقدمة               |
| <b>Total</b>               | <b>34.86</b>                       | <b>-</b>                    | <b>380,543,549,225</b>                          |                            | <b>5,610,920,175</b>                | <b>إجمالي القطاع</b>   |

| Cement Sector   | النسبة للاجمالي<br>%toTotal Market | النسبة للقطاع<br>%to Sector | القيمة السوقية بالريال<br>Market Capitalization | سعر الاغلاق<br>Close Price | عدد الاسهم المصدره<br>Issued Shares | قطاع الاسمنت         |
|-----------------|------------------------------------|-----------------------------|---|----------------------------|-------------------------------------|----------------------|
| Arab Cement     | 0.43                               | 8.12                        | 4,710,000,000                                   | 78.50                      | 60,000,000                          | الاسمنت العربي       |
| Yamama Cement   | 0.95                               | 17.91                       | 10,395,000,000                                  | 77.00                      | 135,000,000                         | اسمنت اليمامة        |
| Saudi Cement    | 0.91                               | 17.09                       | 9,919,500,000                                   | 97.25                      | 102,000,000                         | الاسمنت السعودي      |
| Qassim Cement   | 0.61                               | 11.55                       | 6,705,000,000                                   | 149.00                     | 45,000,000                          | اسمنت القصيم         |
| Southern Cement | 0.94                               | 17.61                       | 10,220,000,000                                  | 73.00                      | 140,000,000                         | اسمنت الجنوب         |
| Yanbu Cement    | 0.66                               | 12.49                       | 7,245,000,000                                   | 69.00                      | 105,000,000                         | اسمنت ينبع           |
| Eastern Cement  | 0.54                               | 10.19                       | 5,912,500,000                                   | 68.75                      | 86,000,000                          | اسمنت الشرقية        |
| Tabuk Cement    | 0.27                               | 5.04                        | 2,922,500,000                                   | 41.75                      | 70,000,000                          | اسمنت تبوك           |
| <b>Total</b>    | <b>5.32</b>                        | <b>-</b>                    | <b>58,029,500,000</b>                           |                            | <b>743,000,000</b>                  | <b>إجمالي القطاع</b> |

| Services Sector        | النسبة للاجمالي<br>%toTotal Market | النسبة للقطاع<br>%to Sector | القيمة السوقية بالريال<br>Market Capitalization | سعر الاغلاق<br>Close Price | عدد الاسهم المصدرة<br>Issued Shares | قطاع الخدمات         |
|------------------------|------------------------------------|-----------------------------|---|----------------------------|-------------------------------------|----------------------|
| Hotels                 | 0.14                               | 2.57                        | 1,575,000,000                                   | 31.50                      | 50,000,000                          | الفنادق              |
| Real Estate            | 0.34                               | 6.07                        | 3,720,000,000                                   | 31.00                      | 120,000,000                         | العقاريه             |
| Shipping               | 0.54                               | 9.64                        | 5,906,250,000                                   | 18.75                      | 315,000,000                         | البحري               |
| Puplic Trans.          | 0.17                               | 3.06                        | 1,875,000,000                                   | 18.75                      | 100,000,000                         | الجماعي              |
| SASCO                  | 0.09                               | 1.56                        | 956,250,000                                     | 21.25                      | 45,000,000                          | السيارات             |
| Anaam Holding          | 0.18                               | 3.23                        | 1,980,000,000                                   | 16.50                      | 120,000,000                         | انعام القابضة        |
| Tihama                 | 0.06                               | 0.99                        | 607,500,000                                     | 40.50                      | 15,000,000                          | تهامه                |
| Aseer                  | 0.32                               | 5.67                        | 3,473,437,500                                   | 42.75                      | 81,250,000                          | عسير                 |
| Taiba                  | 0.26                               | 4.62                        | 2,829,839,500                                   | 23.00                      | 123,036,500                         | طيبه                 |
| Makkah                 | 0.51                               | 9.08                        | 5,562,548,100                                   | 33.75                      | 164,816,240                         | مكه                  |
| Mobarrad               | 0.05                               | 0.97                        | 594,000,000                                     | 33.00                      | 18,000,000                          | ميرد                 |
| Albaha                 | 0.03                               | 0.56                        | 345,000,000                                     | 23.00                      | 15,000,000                          | الباحه               |
| Export                 | 0.04                               | 0.75                        | 460,800,000                                     | 64.00                      | 7,200,000                           | الصادرات             |
| Arriyadh Dev . Co.     | 0.15                               | 2.69                        | 1,650,000,000                                   | 16.50                      | 100,000,000                         | الرياض للتعمير       |
| Thimar                 | 0.03                               | 0.55                        | 337,500,000                                     | 33.75                      | 10,000,000                          | ثمار                 |
| Shams                  | 0.03                               | 0.49                        | 301,962,500                                     | 29.75                      | 10,150,000                          | شمس                  |
| Fitaihi                | 0.11                               | 1.93                        | 1,183,875,000                                   | 30.75                      | 38,500,000                          | فتيحي                |
| Jarir                  | 0.37                               | 6.64                        | 4,065,000,000                                   | 135.50                     | 30,000,000                          | جرير                 |
| Aldrees                | 0.14                               | 2.52                        | 1,545,000,000                                   | 77.25                      | 20,000,000                          | الدريس               |
| Research and Marketing | 0.42                               | 7.48                        | 4,580,000,000                                   | 57.25                      | 80,000,000                          | الابحاث و التسويق    |
| Emaar E. C.            | 1.15                               | 20.47                       | 12,537,500,000                                  | 14.75                      | 850,000,000                         | اعمار                |
| Red Sea                | 0.17                               | 3.09                        | 1,890,000,000                                   | 63.00                      | 30,000,000                          | البحر الاحمر         |
| Al Hokair              | 0.30                               | 5.32                        | 3,260,000,000                                   | 81.50                      | 40,000,000                          | الحكير               |
| <b>Total</b>           | <b>5.61</b>                        | <b>-</b>                    | <b>61,236,462,600</b>                           |                            | <b>2,382,952,740</b>                | <b>اجمالي القطاع</b> |

| Electricity Sector | النسبة للاجمالي<br>%toTotal Market | النسبة للقطاع<br>%to Sector | القيمة السوقية بالريال<br>Market Capitalization | سعر الاغلاق<br>Close Price | عدد الاسهم المصدرة<br>Issued Shares | قطاع الكهرباء            |
|--------------------|------------------------------------|-----------------------------|---|----------------------------|-------------------------------------|--------------------------|
| Saudi Electricity  | 4.68                               | 100.00                      | 51,040,774,234                                  | 12.25                      | 4,166,593,815                       | الشركة السعودية للكهرباء |
| <b>Total</b>       | <b>4.68</b>                        | <b>-</b>                    | <b>51,040,774,234</b>                           |                            | <b>4,166,593,815</b>                | <b>اجمالي القطاع</b>     |

| Telecom. Sector | النسبة للاجمالي<br>%toTotal Market | النسبة للقطاع<br>%to Sector | القيمة السوقية بالريال<br>Market Capitalization | سعر الاغلاق<br>Close Price | عدد الاسهم المصدرة<br>Issued Shares | قطاع الاتصالات       |
|-----------------|------------------------------------|-----------------------------|---|----------------------------|-------------------------------------|----------------------|
| Saudi Telecom   | 12.37                              | 87.52                       | 135,000,000,000                                 | 67.50                      | 2,000,000,000                       | الاتصالات            |
| Etihad Etisalat | 1.76                               | 12.48                       | 19,250,000,000                                  | 38.50                      | 500,000,000                         | اتحاد اتصالات        |
| <b>Total</b>    | <b>14.13</b>                       | <b>-</b>                    | <b>154,250,000,000</b>                          |                            | <b>2,500,000,000</b>                | <b>اجمالي القطاع</b> |

| Insurance Sector | النسبة للاجمالي<br>%toTotal Market | النسبة للقطاع<br>%to Sector | القيمة السوقية بالريال<br>Market Capitalization | سعر الاغلاق<br>Close Price | عدد الاسهم المصدرة<br>Issued Shares | قطاع التأمين         |
|------------------|------------------------------------|-----------------------------|---|----------------------------|-------------------------------------|----------------------|
| NCCI             | 0.48                               | 100.00                      | 5,250,000,000                                   | 105.00                     | 50,000,000                          | التعاونية            |
| <b>Total</b>     | <b>0.48</b>                        | <b>-</b>                    | <b>5,250,000,000</b>                            |                            | <b>50,000,000</b>                   | <b>اجمالي القطاع</b> |

| Agricultural Sector | النسبة للاجمالي<br>%toTotal Market | النسبة للقطاع<br>%to Sector | القيمة السوقية بالريال<br>Market Capitalization | سعر الاغلاق<br>Close Price | عدد الاسهم المصدرة<br>Issued Shares | قطاع الزراعة         |
|---------------------|------------------------------------|-----------------------------|---|----------------------------|-------------------------------------|----------------------|
| NADEC               | 0.16                               | 19.32                       | 1,710,000,000                                   | 42.75                      | 40,000,000                          | نادك                 |
| Qassim Agr.         | 0.08                               | 9.46                        | 837,500,000                                     | 16.75                      | 50,000,000                          | القصيم الزراعيه      |
| Hail Agr.           | 0.10                               | 12.88                       | 1,140,000,000                                   | 38.00                      | 30,000,000                          | حائل الزراعيه        |
| Tabuk Agr.          | 0.08                               | 9.38                        | 830,000,000                                     | 41.50                      | 20,000,000                          | تبوك الزراعيه        |
| Saudi Fisheries     | 0.15                               | 18.31                       | 1,620,000,000                                   | 81.00                      | 20,000,000                          | الاسماك              |
| Ash Sharqiyah Agr.  | 0.03                               | 4.24                        | 375,000,000                                     | 50.00                      | 7,500,000                           | الشرقيه الزراعيه     |
| Al-Jouf Agr.        | 0.07                               | 9.04                        | 800,000,000                                     | 40.00                      | 20,000,000                          | الجوف الزراعيه       |
| Bishah Agr.         | 0.03                               | 3.94                        | 348,750,000                                     | 69.75                      | 5,000,000                           | بيشه الزراعيه        |
| Jazan Development   | 0.11                               | 13.42                       | 1,187,500,000                                   | 23.75                      | 50,000,000                          | جازان للتنمية        |
| <b>Total</b>        | <b>0.81</b>                        | <b>-</b>                    | <b>8,848,750,000</b>                            |                            | <b>242,500,000</b>                  | <b>اجمالي القطاع</b> |

|               |               |          |                          |          |                       |                     |
|---------------|---------------|----------|--------------------------|----------|-----------------------|---------------------|
| <b>Market</b> | <b>100.00</b> | <b>-</b> | <b>1,091,583,692,309</b> | <b>-</b> | <b>19,507,091,730</b> | <b>اجمالي السوق</b> |
|---------------|---------------|----------|--------------------------|----------|-----------------------|---------------------|

## FINANCIAL INDICATORS - JANUARY - 2007

## المؤشرات المالية الرئيسية لشهر يناير 2007 م

| Company                          | Close Price | Book Value      | P/B Value             | EPS (SR)         | P/E Ratio    | Issued Shares (mn)       | Market Cap. (mn)         | Market Cap. (%)  | Shareholders' Equity (mn) | Earnings (mn)      | الشركة                     |
|----------------------------------|-------------|-----------------|-----------------------|------------------|--------------|--------------------------|--------------------------|------------------|---------------------------|--------------------|----------------------------|
|                                  | سعر الإغلاق | القيمة الدفترية | السعر/القيمة الدفترية | العائد على السهم | السعر للعائد | (الأسهم المصدرة (مليون)) | (القيمة السوقية (مليون)) | القيمة السوقية % | حقوق المساهمين (مليون)    | صافي الربح (مليون) |                            |
| Riyad Bank                       | 53.75       | 1.12            | 47.96                 | 4.65             | 11.55        | 625.00                   | 33593.75                 | 3.08%            | 700.41                    | 2,908.55           | بنك الرياض                 |
| Al Jezira Bank                   | 102.75      | 37.28           | 2.76                  | 17.55            | 5.86         | 112.50                   | 11559.38                 | 1.06%            | 4,193.85                  | 1,973.95           | بنك الجزيرة                |
| Saudi Investment Bank            | 70.25       | 24.94           | 2.82                  | 8.34             | 8.43         | 240.63                   | 16903.91                 | 1.55%            | 6,001.00                  | 2,006.26           | بنك الاستثمار              |
| Saudi Hollandi Bank              | 64.00       | 19.31           | 3.31                  | 4.32             | 14.81        | 220.50                   | 14112.00                 | 1.29%            | 4,257.74                  | 952.79             | السعودي الهولندي           |
| Al Bank Al Saudi Al Fransi       | 113.25      | 27.87           | 4.06                  | 8.91             | 12.71        | 337.50                   | 38221.88                 | 3.50%            | 9,404.78                  | 3,006.77           | السعودي الفرنسي            |
| SABB                             | 106.75      | 25.08           | 4.26                  | 8.11             | 13.17        | 375.00                   | 40031.25                 | 3.67%            | 9,404.60                  | 3,040.28           | ساب                        |
| Arab National Bank               | 89.00       | 24.55           | 3.62                  | 7.71             | 11.55        | 325.00                   | 28925.00                 | 2.65%            | 7,980.14                  | 2,504.73           | العربي الوطني              |
| SAMBA                            | 122.00      | 24.10           | 5.06                  | 8.68             | 14.05        | 600.00                   | 73200.00                 | 6.71%            | 14,459.75                 | 5,210.38           | سامبا                      |
| Al Rajhi Bank                    | 158.50      | 29.90           | 5.30                  | 10.82            | 14.65        | 675.00                   | 106987.50                | 9.80%            | 20,179.48                 | 7,301.89           | الراجحي                    |
| Bank ALBILAD                     | 29.50       | 10.08           | 2.93                  | 0.59             | 49.69        | 300.00                   | 8850.00                  | 0.81%            | 3,024.00                  | 178.12             | بنك البلاد                 |
| <b>Sector</b>                    |             |                 | <b>4.68</b>           |                  | <b>12.80</b> | <b>3811.13</b>           | <b>372384.66</b>         | <b>34%</b>       | <b>79,605.74</b>          | <b>29,083.73</b>   | <b>القطاع</b>              |
| SABIC                            | 102.00      | 29.16           | 3.50                  | 8.13             | 12.55        | 2500.00                  | 255000.00                | 23.36%           | 72,908.27                 | 20,319.06          | سابك                       |
| Saudi Fertilizer (SAFCO)         | 103.75      | 23.00           | 4.51                  | 5.76             | 18.02        | 200.00                   | 20750.00                 | 1.90%            | 4,599.39                  | 1,151.32           | سافكو                      |
| Saudi Refineries Company (SARCO) | 266.25      | 102.40          | 2.60                  | 1.07             | 249.67       | 4.00                     | 1065.00                  | 0.10%            | 409.60                    | 4.27               | المصافي                    |
| Ceramics                         | 59.75       | 21.81           | 2.74                  | 3.69             | 16.18        | 25.00                    | 1493.75                  | 0.14%            | 545.34                    | 92.31              | الخزف                      |
| Savola Group                     | 41.75       | 16.22           | 2.57                  | 3.06             | 13.63        | 375.00                   | 15656.25                 | 1.43%            | 6,083.55                  | 1,148.59           | مجموعة صافولا              |
| NIC                              | 48.25       | 23.91           | 2.02                  | 2.97             | 16.24        | 233.05                   | 11244.62                 | 1.03%            | 5,572.30                  | 692.52             | التصنيع                    |
| Pharmaceutical                   | 48.00       | 33.43           | 1.44                  | 1.75             | 27.41        | 60.00                    | 2880.00                  | 0.26%            | 2,006.00                  | 105.05             | الدوائية                   |
| Saudi Gas Company                | 32.75       | 13.07           | 2.50                  | 1.49             | 22.04        | 75.00                    | 2456.25                  | 0.23%            | 980.60                    | 111.46             | الغاز                      |
| National Gypsum Company          | 87.50       | 17.49           | 5.00                  | 5.40             | 16.22        | 23.75                    | 2078.13                  | 0.19%            | 415.48                    | 128.14             | الجبس                      |
| Saudi Food Products              | 31.25       | 7.46            | 4.19                  | 2.57             | 12.16        | 20.00                    | 625.00                   | 0.06%            | 149.18                    | 51.41              | الغذائية                   |
| Saudi Cables                     | 32.50       | 10.49           | 3.10                  | 1.35             | 24.06        | 76.00                    | 2470.00                  | 0.23%            | 797.54                    | 102.67             | الكابلات                   |
| Saudi Advanced Industries (SAIC) | 39.25       | 2.86            | 13.71                 | 0.01             | 3577.22      | 43.20                    | 1695.60                  | 0.16%            | 123.72                    | 0.47               | المتطورة                   |
| SDIC                             | 16.25       | 5.65            | 2.88                  | -0.47            | (M)          | 40.00                    | 650.00                   | 0.06%            | 225.96                    | -18.93             | صنق                        |
| Al Ahsa for Development Company  | 33.25       | 10.64           | 3.12                  | 1.66             | 20.01        | 42.88                    | 1425.59                  | 0.13%            | 456.21                    | 71.25              | الإحساء للتنمية            |
| Glass Company (Zujaj)            | 37.00       | 14.67           | 2.52                  | 1.93             | 19.15        | 25.00                    | 925.00                   | 0.08%            | 366.82                    | 48.31              | زجاج                       |
| Amiyantit                        | 19.25       | 10.39           | 1.85                  | 0.26             | 74.86        | 115.50                   | 2223.38                  | 0.20%            | 1,200.61                  | 29.70              | امياتيت                    |
| Alujain                          | 18.75       | 10.16           | 1.85                  | 0.01             | 1650.76      | 69.20                    | 1297.50                  | 0.12%            | 702.93                    | 0.79               | اللجين                     |
| FIPCO                            | 68.50       | 11.55           | 5.93                  | 1.80             | 38.15        | 6.88                     | 470.94                   | 0.04%            | 79.37                     | 12.34              | فيبيكو                     |
| SISCO                            | 33.50       | 10.76           | 3.11                  | 0.13             | 263.05       | 40.00                    | 1340.00                  | 0.12%            | 430.28                    | 5.09               | سيسكو                      |
| Pipes                            | 45.25       | 16.47           | 2.75                  | 2.47             | 18.30        | 31.50                    | 1425.38                  | 0.13%            | 518.86                    | 77.87              | أنابيب                     |
| NAMA                             | 26.25       | 11.69           | 2.25                  | 0.33             | 80.12        | 68.00                    | 1785.00                  | 0.16%            | 795.03                    | 22.28              | نماء                       |
| Maadaniyah                       | 54.50       | 18.09           | 3.01                  | 1.05             | 51.81        | 16.36                    | 891.41                   | 0.08%            | 295.94                    | 17.21              | معدنية                     |
| Chemical                         | 29.50       | 13.40           | 2.20                  | 2.34             | 12.60        | 63.24                    | 1865.58                  | 0.17%            | 847.36                    | 148.05             | الكيميائية                 |
| Zamil Indust                     | 69.50       | 16.51           | 4.21                  | 4.26             | 16.32        | 45.00                    | 3127.50                  | 0.29%            | 742.89                    | 191.65             | الزامل للصناعة             |
| SIIG                             | 33.00       | 12.98           | 2.54                  | 2.63             | 12.54        | 225.00                   | 7425.00                  | 0.68%            | 2,919.42                  | 591.93             | المجموعة السعودية          |
| Sahara Petrochemical             | 29.00       | 13.23           | 2.19                  | 1.11             | 26.16        | 150.00                   | 4350.00                  | 0.40%            | 1,984.94                  | 166.31             | الصحراء للبترول وكيمواويات |
| SADAFCCO                         | 34.25       | 14.45           | 2.37                  | -1.49            | (M)          | 32.50                    | 1113.13                  | 0.10%            | 469.70                    | -48.38             | سدا فكو                    |
| Almarai                          | 72.50       | 18.94           | 3.83                  | 4.65             | 15.59        | 100.00                   | 7250.00                  | 0.66%            | 1,893.89                  | 465.13             | المراعي                    |
| YANSAB                           | 23.50       | -               | -                     | -                | -            | 562.50                   | 13218.75                 | 1.21%            | 0.00                      | 0.00               | ينساب                      |
| Saudi Paper Manufacturing        | 57.25       | 12.88           | 4.44                  | 2.87             | 19.95        | 24.00                    | 1374.00                  | 0.13%            | 309.11                    | 68.89              | صناعة الورق                |
| Sipchem                          | 45.75       | 15.90           | 2.88                  | 3.16             | 14.49        | 150.00                   | 6862.50                  | 0.63%            | 2,385.28                  | 473.47             | سبكيم العالمية             |
| Al-Babtain                       | 71.00       | 13.35           | 5.32                  | 2.97             | 23.89        | 27.00                    | 1917.00                  | 0.18%            | 360.55                    | 80.25              | البايطين                   |
| APPC                             | 15.50       | -               | -                     | -                | -            | 141.38                   | 2191.31                  | 0.20%            | 0.00                      | 0.00               | المتقدمة                   |
| <b>Sector</b>                    |             |                 | <b>3.41</b>           |                  | <b>14.46</b> | <b>5610.92</b>           | <b>380543.55</b>         | <b>35%</b>       | <b>111,576.12</b>         | <b>26,310.47</b>   | <b>القطاع</b>              |
| Arab Cement                      | 78.50       | 27.45           | 2.86                  | 5.56             | 14.12        | 60.00                    | 4710.00                  | 0.43%            | 1,646.78                  | 333.58             | الأسمنت العربية            |
| Yammah Cement                    | 77.00       | 16.13           | 4.77                  | 4.45             | 17.29        | 135.00                   | 10395.00                 | 0.95%            | 2,177.41                  | 601.10             | اسمنت اليمامة              |
| Saudi Cement                     | 97.25       | 23.74           | 4.10                  | 6.25             | 15.55        | 102.00                   | 9919.50                  | 0.91%            | 2,421.59                  | 637.76             | الاسمنت السعودية           |
| Quasseem Cement                  | 149.00      | 28.77           | 5.18                  | 7.01             | 21.25        | 45.00                    | 6705.00                  | 0.61%            | 1,294.74                  | 315.59             | اسمنت القصيم               |
| Southern Cement                  | 73.00       | 15.72           | 4.64                  | 4.46             | 16.37        | 140.00                   | 10220.00                 | 0.94%            | 2,200.53                  | 624.22             | اسمنت الجنوب               |
| Yanbu Cement                     | 69.00       | 19.97           | 3.45                  | 4.88             | 14.14        | 105.00                   | 7245.00                  | 0.66%            | 2,097.03                  | 512.23             | اسمنت ينبع                 |
| Eastern Cement                   | 68.75       | 21.32           | 3.22                  | 5.19             | 13.24        | 86.00                    | 5912.50                  | 0.54%            | 1,833.65                  | 446.50             | اسمنت الشرقية              |
| Tabuk Cement                     | 41.75       | 14.87           | 2.81                  | 3.11             | 13.43        | 70.00                    | 2922.50                  | 0.27%            | 1,040.64                  | 217.56             | اسمنت تبوك                 |
| <b>Total for Sector</b>          |             |                 | <b>3.94</b>           |                  | <b>15.73</b> | <b>743.00</b>            | <b>58029.50</b>          | <b>5.32%</b>     | <b>14,712.36</b>          | <b>3,688.53</b>    | <b>القطاع</b>              |



| Company                | Close Price | Book Value      | P/B Value             | EPS (SR)         | P/E Ratio    | Issued Shares (mn)     | Market Cap. (mn)       | Market Cap. (%)  | Shareholders' Equity (mn) | Earnings (mn)      | الشركة                  |
|------------------------|-------------|-----------------|-----------------------|------------------|--------------|------------------------|------------------------|------------------|---------------------------|--------------------|-------------------------|
|                        | سعر الإغلاق | القيمة الدفترية | السعر/القيمة الدفترية | العائد على السهم | السعر للعائد | الأسهم المصدرة (مليون) | القيمة السوقية (مليون) | القيمة السوقية % | حقوق المساهمين (مليون)    | صافي الربح (مليون) |                         |
| Hotels                 | 31.50       | 15.40           | 2.04                  | 0.82             | 38.62        | 50.00                  | 1575.00                | 0.14%            | 770.22                    | 40.78              | الفنادق                 |
| Real Estate            | 31.00       | 25.20           | 1.23                  | 0.94             | 32.89        | 120.00                 | 3720.00                | 0.34%            | 3,024.02                  | 113.11             | العقارية                |
| Shipping               | 18.75       | 9.52            | 1.97                  | 1.40             | 13.35        | 315.00                 | 5906.25                | 0.54%            | 2,999.39                  | 442.26             | البحري                  |
| SAPTCO                 | 18.75       | 14.15           | 1.32                  | 3.08             | 6.09         | 100.00                 | 1875.00                | 0.17%            | 1,415.14                  | 307.95             | الجماعي                 |
| SASCO                  | 21.25       | 8.28            | 2.57                  | -0.24            | (M)          | 45.00                  | 956.25                 | 0.09%            | 372.74                    | -10.90             | السيارات                |
| Anaam Holding          | 16.50       | 1.01            | 16.40                 | -2.58            | (M)          | 120.00                 | 1980.00                | 0.18%            | 120.75                    | -309.23            | انعام القابضة           |
| Tihama                 | 40.50       | 13.45           | 3.01                  | 1.06             | 38.27        | 15.00                  | 607.50                 | 0.06%            | 201.79                    | 15.87              | تهامه                   |
| Assir                  | 42.75       | 23.65           | 1.81                  | 3.45             | 12.39        | 81.25                  | 3473.44                | 0.32%            | 1,921.43                  | 280.36             | عسير                    |
| Taibah                 | 23.00       | 23.69           | 0.97                  | 0.86             | 26.70        | 123.04                 | 2829.84                | 0.26%            | 2,914.43                  | 105.99             | طيهه                    |
| Makkah                 | 33.75       | 19.26           | 1.75                  | 1.14             | 29.72        | 164.82                 | 5562.55                | 0.51%            | 3,174.55                  | 187.19             | مكة                     |
| Mubbarad               | 33.00       | 8.93            | 3.70                  | -0.42            | (M)          | 18.00                  | 594.00                 | 0.05%            | 160.66                    | -7.59              | مبرد                    |
| Al Baha                | 23.00       | 3.93            | 5.85                  | -0.23            | (M)          | 15.00                  | 345.00                 | 0.03%            | 59.00                     | -3.45              | الباحة                  |
| Saudi Export           | 64.00       | 16.37           | 3.91                  | 1.68             | 38.16        | 7.20                   | 460.80                 | 0.04%            | 117.88                    | 12.07              | الصادرات                |
| Arriyadh Construction  | 16.50       | 13.55           | 1.22                  | 0.63             | 26.19        | 100.00                 | 1650.00                | 0.15%            | 1,355.27                  | 63.00              | الرياض للتعوير          |
| Thim'ar                | 33.75       | 8.88            | 3.80                  | -1.61            | (M)          | 10.00                  | 337.50                 | 0.03%            | 88.81                     | -16.11             | ثمار                    |
| Shams                  | 29.75       | 7.18            | 4.14                  | -0.80            | (M)          | 10.15                  | 301.96                 | 0.03%            | 72.89                     | -8.10              | شمس                     |
| Fitaihi                | 30.75       | 16.29           | 1.89                  | 0.29             | 106.94       | 38.50                  | 1183.88                | 0.11%            | 627.34                    | 11.07              | فتيحي                   |
| Jarir                  | 135.50      | 21.10           | 6.42                  | 8.11             | 16.71        | 30.00                  | 4065.00                | 0.37%            | 632.85                    | 243.28             | جرير                    |
| Aldrees                | 77.25       | 12.27           | 6.30                  | 2.07             | 37.31        | 20.00                  | 1545.00                | 0.14%            | 245.35                    | 41.41              | الدريس                  |
| Research and Marketing | 57.25       | 14.94           | 3.83                  | 3.27             | 17.51        | 80.00                  | 4580.00                | 0.42%            | 1,194.84                  | 261.58             | الابحاث و التسويق       |
| Emaar E.C.             | 14.75       | -               | -                     | -                | -            | 850.00                 | 12537.50               | 1.15%            | 0.00                      | 0.00               | اعمار                   |
| Red Sea                | 63.00       | 15.23           | 4.14                  | 4.03             | 15.63        | 30.00                  | 1890.00                | 0.17%            | 456.87                    | 120.89             | البحر الاحمر            |
| Al Hokair              | 81.50       | 18.37           | 4.44                  | 9.82             | 8.30         | 40.00                  | 3260.00                |                  | 734.86                    | 392.81             | الحكير                  |
| <b>Sector</b>          |             |                 | <b>2.702278372</b>    |                  | <b>26.81</b> | <b>2382.95</b>         | <b>61236.46</b>        | <b>5.31%</b>     | <b>22,661.05</b>          | <b>2,284.24</b>    | <b>القطاع</b>           |
| Saudi Electric         | 12.25       | 11.31           | 1.08                  | 0.34             | 36.52        | 4166.59                | 51040.77               | 4.68%            | 47,111.62                 | 1,397.64           | كهرباء السعودية         |
| <b>Sector</b>          |             |                 | <b>1.08</b>           |                  | <b>36.52</b> | <b>4166.59</b>         | <b>51040.77</b>        | <b>4.68%</b>     | <b>47,111.62</b>          | <b>1,397.64</b>    | <b>القطاع</b>           |
| Saudi Telecom Company  | 67.50       | 17.08           | 3.95                  | 6.40             | 10.55        | 2000.00                | 135000.00              | 12.37%           | 34,154.34                 | 12,801.90          | شركة الاتصالات السعودية |
| EtiHAD Etisalat        | 38.50       | 9.07            | 4.25                  | 1.40             | 27.49        | 500.00                 | 19250.00               | 1.76%            | 4,532.98                  | 700.36             | اتحاد اتصالات           |
| <b>Sector</b>          |             |                 | <b>3.99</b>           |                  | <b>11.42</b> | <b>2500.00</b>         | <b>154250.00</b>       | <b>14.13%</b>    | <b>38,687.32</b>          | <b>13,502.26</b>   | <b>القطاع</b>           |
| NCCI                   | 105.00      | 35.11           | 2.99                  | 9.37             | 11.21        | 50.00                  | 5250.00                | 0.48%            | 1,755.63                  | 468.36             | التعاونية               |
| <b>Sector</b>          |             |                 | <b>2.99</b>           |                  | <b>11.21</b> | <b>50.00</b>           | <b>5250.00</b>         | <b>0.48%</b>     | <b>1,755.63</b>           | <b>468.36</b>      | <b>القطاع</b>           |
| NADIC Agr.             | 42.75       | 24.45           | 1.75                  | 2.17             | 19.71        | 40.00                  | 1710.00                | 0.16%            | 977.86                    | 86.74              | نادك                    |
| Quasseem Agr.          | 16.75       | 8.22            | 2.04                  | -1.04            | (M)          | 50.00                  | 837.50                 | 0.08%            | 410.83                    | -51.84             | القصيم الزراعيه         |
| Hi'al Agr.             | 38.00       | 13.63           | 2.79                  | 0.95             | 40.13        | 30.00                  | 1140.00                | 0.10%            | 409.04                    | 28.41              | حائل الزراعيه           |
| Tabuk Agr.             | 41.50       | 19.34           | 2.15                  | 1.27             | 32.67        | 20.00                  | 830.00                 | 0.08%            | 386.77                    | 25.40              | تبوك الزراعيه           |
| Fisheries Agr.         | 81.00       | 11.09           | 7.31                  | -1.00            | (M)          | 20.00                  | 1620.00                | 0.15%            | 221.72                    | -20.08             | الاسماك                 |
| Eastern Agr.           | 50.00       | 15.21           | 3.29                  | 0.13             | 376.51       | 7.50                   | 375.00                 | 0.03%            | 114.04                    | 1.00               | الشرقيه الزراعيه        |
| Jouff Agr.             | 40.00       | 19.20           | 2.08                  | 2.42             | 16.50        | 20.00                  | 800.00                 | 0.07%            | 384.09                    | 48.48              | الجوف الزراعيه          |
| Besha Agr.             | 69.750      | 0.484           | 144.11                | -7.582           | (M)          | 5.00                   | 348.75                 | 0.03%            | 2.42                      | -37.91             | بيشه الزراعيه           |
| Jazan Development      | 23.75       | 16.09           | 1.48                  | 2.70             | 8.79         | 50.00                  | 1187.50                | 0.11%            | 804.51                    | 135.08             | جازان للتنمية           |
| <b>Sector</b>          |             |                 | <b>2.38</b>           |                  | <b>41.10</b> | <b>242.50</b>          | <b>8848.75</b>         | <b>0.81%</b>     | <b>3,711.28</b>           | <b>215.27</b>      | <b>القطاع</b>           |
| <b>Market</b>          |             |                 | <b>3.41</b>           |                  | <b>14.19</b> | <b>19,507.09</b>       | <b>1,091,583.69</b>    | <b>100.00%</b>   | <b>319,821.11</b>         | <b>76,950.50</b>   | <b>السوق</b>            |

All financial information and indicators are based on the corporate results for the recent 4 quarters (Q4 2006 as latest).

M: Minus ratio, due to company losses according to latest 4 quarters financial data (4th Q 2006 as latest).

Bishah Agricultural Development Co. & Anaam International Holding Group Company were suspended from trading in the Saudi Financial Market (Tadawul) starting from 13/1/2007 and 20/1/2007 respectively.

كل البيانات والمؤشرات المالية تم اعدادها وفقا للنتائج المالية للشركات عن آخر اربعة ارباع (الربع الرابع 2006 كأخر ربع).

س: المؤشر سالب، لان الشركة سجلت خسائر وفقا للبيانات المالية لأخر اربعة ارباع (الربع الرابع 2006 كأخر ربع).

تم تعليق شركة بيشة للتنمية الزراعية وشركة مجموعة انعام الدولية القابضة في السوق المالية السعودية (تداول)

ابتداءً من 13/1/2007 و 20/1/2007 على التوالي.