


تقارير السوق  
الأسبوع المنتهي في 8 فبراير 2018

التقرير الأسبوعي لقيمة الملكية والقيمة  
المتداولة لسوق الأسهم



# المصطلحات



# التقرير الأسبوعي للسوق المالية السعودية المصطلحات


| الجنسية               | نوع المستثمر                 | الوصف   |
|-----------------------|------------------------------|---|
| سعودي                 | الأفراد*                     | تم تصنيف السعوديين الأفراد لأربع فئات وفقاً للآتي:  |
|                       | المستثمرون الأفراد           | الفرد السعودي باستثناء كبار المستثمرين الأفراد والمستثمرين الأفراد المتخصصين  |
|                       | كبار المستثمرين الأفراد      | الفرد السعودي الذي يمتلك محفظة متوسط حجمها مليون ريال سعودي فأكثر خلال الاثني عشر شهراً الأخيرة، ويستثنى من ذلك المستثمرون الأفراد المتخصصون      |
|                       | المستثمرون الأفراد المتخصصون | الفرد السعودي الذي يبلغ متوسط حجم محفظته 50 مليون ريال فأكثر خلال الاثني عشر شهراً الأخيرة ومعدل تدوير محفظته الاستثمارية لا يتجاوز 4 مرات سنوياً |
|                       | المحافظ المدارة              | محافظ استثمارية لأفراد سعوديين يديرها شخص مرخص له (مدير المحفظة) ويتصرف فيها بحسب تقديره وفقاً لاتفاقية الإدارة الموقعة بين الطرفين               |
|                       | المؤسسات                     | تم تصنيف المؤسسات السعودية لأربع فئات وفقاً للآتي:  |
| خليجي                 | الشركات                      | شركات سعودية لديها سجل تجاري ويسمح لها بالتداول في السوق المالية السعودية.  |
|                       | الصناديق الاستثمارية         | صناديق استثمارية مرخص لها من هيئة السوق المالية.  |
|                       | الجهات الحكومية              | الجهات والصناديق الحكومية والشركات المملوكة بالكامل للحكومة.  |
|                       | المحافظ المدارة              | محافظ استثمارية لمؤسسات سعودية يديرها شخص مرخص له (مدير المحفظة) ويتصرف فيها بحسب تقديره وفقاً لاتفاقية الإدارة الموقعة بين الطرفين.              |
|                       | الأفراد*                     | الشخص الطبيعي الذي يتمتع جنسية إحدى دول مجلس التعاون لدول الخليج العربية.   |
| أجنبي                 | المؤسسات                     | الشخص الاعتباري المملوكة غالبية رأس ماله لمواطنين من دول مجلس التعاون أو حكوماتها ويتمتع بجنسية إحدى دول المجلس.                                  |
|                       | المحافظ المدارة              | محافظ استثمارية لأفراد ومؤسسات خليجية يديرها شخص مرخص له (مدير المحفظة) ويتصرف فيها بحسب تقديره وفقاً لاتفاقية الإدارة الموقعة بين الطرفين.       |
|                       | اتفاقيات المبادلة            | شخص مرخص له لديه تصريح بالدخول في اتفاقيات مبادلة لتحويل المنفعة الاقتصادية للشركات المدرجة في السوق المالية السعودية لعملائه.                    |
|                       | المستثمرون المقيمون*         | مستثمر أجنبي لديه رخصة إقامة في المملكة سارية المفعول.  |
|                       | المستثمرون المؤهلون          | مستثمرون أجانب مؤهلون للاستثمار في السوق المالية السعودية وفقاً للقواعد المنظمة لاستثمار المؤسسات المالية الأجنبية المؤهلة في الأسهم المدرجة.     |
| الشركاء الاستراتيجيون | المحافظ المدارة              | محافظ استثمارية لأفراد ومؤسسات أجنبية يديرها شخص مرخص له (مدير المحفظة) ويتصرف فيها بحسب تقديره وفقاً لاتفاقية الإدارة الموقعة بين الطرفين.       |
|                       | الشركاء الاستراتيجيون        | مستثمر أجنبي يملك حصة استراتيجية في شركة مدرجة ولا يندرج ضمن التصنيفات الأخرى.  |

أفراد يستوفون أي من المعايير الآتية:

- قام بصفقات لا تقل مجموع قيمتها عن 40 مليون ريال ولا تقل عن 10 صفقات في كل ربع خلال اخر 12 شهر
- أن يتجاوز متوسط حجم محفظة أوراقه المالية 10 ملايين ريال خلال اخر 12 شهر
- أن يكون حاصلأ على الشهادة العامة للتعامل في الأوراق المالية المعتمدة من قبل الهيئة

\*المستثمرون الأفراد  
نمو - السوق الموازية

# السوق الرئيسية - تفاصيل القيمة المتداولة وقيمة الملكية



# التقرير الأسبوعي للسوق الرئيسية القيمة المتداولة (حسب الجنسية ونوع المستثمر)

## القيمة المتداولة حسب الجنسية ونوع المستثمر للسوق الرئيسية

| صافي القيمة المتداولة         |                          | البيع            |                | الشراء            |                | نوع المستثمر                 | الجنسية |  |
|-------------------------------|--------------------------|------------------|----------------|-------------------|----------------|------------------------------|---------|--|
| الفرق<br>(% الشراء - % البيع) | ريال<br>(الشراء - البيع) | % من مجموع البيع | ريال           | % من مجموع الشراء | ريال           |                              |         |  |
| الأفراد:                      |                          |                  |                |                   |                |                              |         |  |
| -9.89%                        | -2,051,652,257           | 47.48%           | 9,850,614,375  | 37.59%            | 7,798,962,118  | المستثمرون الأفراد           | سعودي   |  |
| 1.71%                         | 355,702,822              | 31.79%           | 6,596,076,933  | 33.51%            | 6,951,779,755  | كبار المستثمرين الأفراد      |         |  |
| -1.36%                        | -281,311,568             | 3.97%            | 823,683,422    | 2.61%             | 542,371,855    | المستثمرون الأفراد المتخصصون |         |  |
| 0.19%                         | 40,324,015               | 1.17%            | 243,019,280    | 1.37%             | 283,343,295    | محافظ الأفراد المدارة        |         |  |
| -9.34%                        | -1,936,936,987           | 84.41%           | 17,513,394,010 | 75.07%            | 15,576,457,023 | مجموع الأفراد                |         |  |
| المؤسسات:                     |                          |                  |                |                   |                |                              |         |  |
| 7.67%                         | 1,591,857,060            | 3.75%            | 778,458,376    | 11.42%            | 2,370,315,436  | الشركات                      |         |  |
| 1.58%                         | 327,134,819              | 2.50%            | 518,007,773    | 4.07%             | 845,142,592    | الصناديق الاستثمارية         |         |  |
| 0.00%                         | 0                        | 0.00%            | 0              | 0.00%             | 0              | الجهات الحكومية              |         |  |
| 0.48%                         | 100,517,616              | 1.33%            | 276,602,529    | 1.82%             | 377,120,146    | محافظ المؤسسات المدارة       |         |  |
| 9.73%                         | 2,019,509,496            | 7.58%            | 1,573,068,678  | 17.32%            | 3,592,578,174  | مجموع المؤسسات               |         |  |
| 0.40%                         | 82,572,508               | 91.99%           | 19,086,462,689 | 92.39%            | 19,169,035,197 | مجموع المستثمر السعودي       |         |  |
| خليجي                         |                          |                  |                |                   |                |                              |         |  |
| -0.01%                        | -2,283,430               | 0.26%            | 54,610,911     | 0.25%             | 52,327,482     | الأفراد                      |         |  |
| -1.03%                        | -214,080,401             | 3.24%            | 671,563,909    | 2.20%             | 457,483,508    | المؤسسات                     |         |  |
| -0.01%                        | -1,481,879               | 0.01%            | 3,004,560      | 0.01%             | 1,522,681      | المحافظ المدارة              |         |  |
| -1.05%                        | -217,845,710             | 3.51%            | 729,179,380    | 2.46%             | 511,333,671    | مجموع المستثمر الخليجي       |         |  |
| 1.11%                         | 230,800,351              | 0.92%            | 191,752,306    | 2.04%             | 422,552,657    | اتفاقيات المبادلة            | أجنبي   |  |
| -0.12%                        | -24,699,822              | 1.44%            | 299,027,466    | 1.32%             | 274,327,644    | المستثمرون المقيمون          |         |  |
| -0.41%                        | -84,161,931              | 2.03%            | 420,729,621    | 1.62%             | 336,567,690    | المستثمرون المولطون          |         |  |
| 0.06%                         | 13,334,604               | 0.10%            | 20,905,545     | 0.17%             | 34,240,148     | المحافظ المدارة              |         |  |
| 0.00%                         | 0                        | 0.00%            | 0              | 0.00%             | 0              | الشركاء الاستراتيجيون        |         |  |
| 0.65%                         | 135,273,201              | 4.49%            | 932,414,938    | 5.15%             | 1,067,688,139  | مجموع المستثمر الأجنبي       |         |  |
|                               |                          | 100.00%          | 20,748,057,007 | 100.00%           | 20,748,057,007 | المجموع الكلي                |         |  |

## التقرير الأسبوعي للسوق الرئيسية القيمة المتداولة (حسب تصنيف المستثمر وفقاً للسلوك الاستثماري)

| القيمة المتداولة حسب تصنيف المستثمر وفقاً للسلوك الاستثماري للسوق الرئيسية |                          |                  |                       |                   |                       |                      |
|--|--------------------------|------------------|-----------------------|-------------------|-----------------------|----------------------|
| صافي القيمة المتداولة  |                          | البيع            |                       | الشراء            |                       | تصنيف المستثمر       |
| الفرق<br>(% الشراء - % البيع)  | ريال<br>(الشراء - البيع) | % من مجموع البيع | ريال                  | % من مجموع الشراء | ريال                  |                      |
| 8.30%  | 1,722,932,686            | 19.03%           | 3,947,727,321         | 27.33%            | 5,670,660,008         | مستثمر مؤسسي         |
| -8.30%   | -1,722,932,686           | 80.97%           | 16,800,329,685        | 72.67%            | 15,077,396,999        | مستثمر غير مؤسسي     |
|  |                          | <b>100.00%</b>   | <b>20,748,057,007</b> | <b>100.00%</b>    | <b>20,748,057,007</b> | <b>المجموع الكلي</b> |

### المصطلحات

مؤسسي:

يقصد به فئة المستثمرين ذوي السلوك الاستثماري المؤسسي، وتشمل المستثمرين الأفراد المتخصصين والشركات والصناديق الاستثمارية والجهات الحكومية والمحافظ المدارة للسعوديين وغير السعوديين والمؤسسات الخليجية واتفاقيات المبادلة والشركاء الإستراتيجيين والمستثمرين المؤهلين.

غير مؤسسي:

يقصد به فئة المستثمرين ذوي السلوك الاستثماري غير المؤسسي، وتشمل المستثمرين الأفراد وكبار المستثمرين الأفراد والخليجيين الأفراد والأجانب المقيمين.

# التقرير الأسبوعي للسوق الرئيسية قيمة الملكية (حسب الجنسية ونوع المستثمر)

| التغير الأسبوعي    |                       | قيمة الملكية حسب الجنسية ونوع المستثمر للسوق الرئيسية |                     |                      |                     |                              |         |
|--------------------|-----------------------|---|---------------------|----------------------|---------------------|------------------------------|---------|
|                    |                       | كما في 8 فبراير 2018                                  |                     | كما في 1 فبراير 2018 |                     | نوع المستثمر                 | الجنسية |
| Δ نسبة الملكية (%) | Δ قيمة الملكية (ريال) | نسبة الملكية (%)                                      | قيمة الملكية (ريال) | نسبة الملكية (%)     | قيمة الملكية (ريال) |                              |         |
| الأفراد:           |                       |   |                     |                      |                     |                              |         |
| 0.01%              | -2,112,801,890        | 4.21%   | 72,948,719,273      | 4.20%                | 75,061,521,163      | المستثمرون الأفراد           | سعودية  |
| -0.04%             | -4,952,505,231        | 7.91%   | 137,149,982,634     | 7.94%                | 142,102,487,864     | كبار المستثمرين الأفراد      |         |
| -0.16%             | -10,815,124,563       | 14.62%  | 253,569,243,547     | 14.78%               | 264,384,368,110     | المستثمرون الأفراد المتخصصون |         |
| 0.04%              | 616,343,037           | 0.29%   | 4,986,765,890       | 0.24%                | 4,370,422,853       | محافظ الأفراد المدارة        |         |
| -0.14%             | -17,264,088,646       | 27.02%  | 468,654,711,344     | 27.16%               | 485,918,799,990     | مجموع الأفراد                |         |
| المؤسسات:          |                       |   |                     |                      |                     |                              |         |
| -0.10%             | -10,619,919,891       | 16.23%  | 281,605,629,981     | 16.33%               | 292,225,549,872     | الشركات                      | خليجي   |
| -0.07%             | -6,401,501,057        | 9.40%   | 163,122,122,904     | 9.48%                | 169,523,623,961     | الصناديق الاستثمارية         |         |
| 0.17%              | -17,661,254,331       | 37.76%  | 654,961,784,841     | 37.59%               | 672,623,039,172     | الجهات الحكومية              |         |
| 0.08%              | -247,247,840          | 3.02%   | 52,439,150,837      | 2.94%                | 52,686,398,677      | محافظ المؤسسات المدارة       |         |
| 0.07%              | -34,929,923,119       | 66.42%  | 1,152,128,688,563   | 66.35%               | 1,187,058,611,682   | مجموع المؤسسات               |         |
| -0.07%             | -52,194,011,765       | 93.44%  | 1,620,783,399,907   | 93.51%               | 1,672,977,411,672   | مجموع المستثمر السعودي       |         |
| 0.00%              | -93,421,516           | 0.17%   | 2,913,804,784       | 0.17%                | 3,007,226,300       | الأفراد                      | أجنبي   |
| 0.02%              | -711,375,386          | 1.87%   | 32,434,721,767      | 1.85%                | 33,146,097,153      | المؤسسات                     |         |
| 0.00%              | -21,039,379           | 0.03%   | 570,843,456         | 0.03%                | 591,882,835         | المحافظ المدارة              |         |
| 0.02%              | -825,836,281          | 2.07%   | 35,919,370,008      | 2.05%                | 36,745,206,289      | مجموع المستثمر الخليجي       | أجنبي   |
| 0.02%              | -223,329              | 0.59%   | 10,244,638,366      | 0.57%                | 10,244,861,695      | اتفاقيات المبادلة            |         |
| 0.00%              | -144,776,902          | 0.24%   | 4,183,821,956       | 0.24%                | 4,328,598,857       | المستثمرون المقيمون          |         |
| 0.00%              | -267,540,130          | 0.49%   | 8,455,444,177       | 0.49%                | 8,722,984,307       | المستثمرون المؤهلون          |         |
| 0.00%              | -98,197,668           | 0.18%   | 3,069,769,386       | 0.18%                | 3,167,967,053       | المحافظ المدارة              |         |
| 0.03%              | -1,065,674,428        | 2.99%   | 51,907,367,411      | 2.96%                | 52,973,041,839      | الشركاء الأستراتيجيون        | أجنبي   |
| 0.05%              | -1,576,412,457        | 4.49%   | 77,861,041,294      | 4.44%                | 79,437,453,751      | مجموع المستثمر الأجنبي       |         |
|                    | -54,596,260,503       | 100.00%   | 1,734,563,811,209   | 100.00%              | 1,789,160,071,712   | المجموع الكلي                |         |

# التقرير الأسبوعي للسوق الرئيسية قيمة الملكية (حسب تصنيف المستثمر وفقاً للسلوك الاستثماري)

## قيمة الملكية حسب تصنيف المستثمر وفقاً للسلوك الاستثماري للسوق الرئيسية

| التغير الأسبوعي    |                        | كما في 8 فبراير 2018 |                          | كما في 1 فبراير 2018 |                          | تصنيف المستثمر       |
|--------------------|------------------------|----------------------|--------------------------|----------------------|--------------------------|----------------------|
| Δ نسبة الملكية (%) | Δ قيمة الملكية (ريال)  | نسبة الملكية (%)     | قيمة الملكية (ريال)      | نسبة الملكية (%)     | قيمة الملكية (ريال)      |                      |
| 0.03%              | -47,292,754,965        | 87.48%               | 1,517,367,482,562        | 87.45%               | 1,564,660,237,527        | مستثمر مؤسسي         |
| -0.03%             | -7,303,505,539         | 12.52%               | 217,196,328,647          | 12.55%               | 224,499,834,185          | مستثمر غير مؤسسي     |
|                    | <b>-54,596,260,503</b> | <b>100.00%</b>       | <b>1,734,563,811,209</b> | <b>100.00%</b>       | <b>1,789,160,071,712</b> | <b>المجموع الكلي</b> |

## المصطلحات

مؤسسي:


يقصد به فئة المستثمرين ذوي السلوك الاستثماري المؤسسي، وتشمل المستثمرين الأفراد المتخصصين والشركات والصناديق الاستثمارية والجهات الحكومية والمحافظ المدارة للسعوديين وغير السعوديين والمؤسسات الخليجية واتفاقيات المبادلة والشركاء الإستراتيجيين والمستثمرين المؤهلين.

غير مؤسسي:

يقصد به فئة المستثمرين ذوي السلوك الاستثماري غير المؤسسي، وتشمل المستثمرين الأفراد وكبار المستثمرين الأفراد والخليجيين والأجانب المقيمين.



# نمو السوق الموازية - تفاصيل القيمة المتداولة وقيمة الملكية



## التقرير الأسبوعي لنمو - السوق الموازية القيمة المتداولة (حسب الجنسية، ونوع المستثمر، والسلوك الاستثماري)

| القيمة المتداولة حسب الجنسية ونوع المستثمر لنمو - السوق الموازية |                               |                  |                   |                  |                  |
|--|-------------------------------|------------------|-------------------|------------------|------------------|
| الجنسية  | نوع المستثمر                  | الشراء           |                   | البيع            |                  |
|  |                               | ريال             | % من مجموع الشراء | ريال             | % من مجموع البيع |
| سعودي  | الأفراد                       | 7,293,371        | 84.33%            | 7,429,469        | 85.90%           |
|  | الشركات                       | 325,867          | 3.77%             | 184,170          | 2.13%            |
|  | المؤسسات                      | 328,630          | 3.80%             | 759,745          | 8.78%            |
|  | <b>مجموع المستثمر السعودي</b> | <b>7,947,868</b> | <b>91.90%</b>     | <b>8,373,384</b> | <b>96.82%</b>    |
| خليجي  | الأفراد                       | 0                | 0.00%             | 0                | 0.00%            |
|  | المؤسسات                      | 0                | 0.00%             | 0                | 0.00%            |
|  | <b>مجموع المستثمر الخليجي</b> | <b>0</b>         | <b>0.00%</b>      | <b>0</b>         | <b>0.00%</b>     |
|  | اتفاقيات المبادلة             | 0                | 0.00%             | 0                | 0.00%            |
| أجنبي  | المستثمرون المقيمون           | 70,737           | 0.82%             | 275,269          | 3.18%            |
|  | المستثمرون المؤطون            | 630,048          | 7.28%             | 0                | 0.00%            |
|  | <b>مجموع المستثمر الأجنبي</b> | <b>700,785</b>   | <b>8.10%</b>      | <b>275,269</b>   | <b>3.18%</b>     |
|  | <b>المجموع الكلي</b>          | <b>8,648,653</b> | <b>100.00%</b>    | <b>8,648,653</b> | <b>100.00%</b>   |
| صافي القيمة المتداولة  |                               |                  |                   |                  |                  |
| الفرق (البيع - الشراء - % البيع)                                 |                               |                  |                   |                  |                  |
| ريال (الشراء - البيع)  |                               |                  |                   |                  |                  |
| -1.57%   |                               |                  |                   | -136,098         |                  |
| 1.64%  |                               |                  |                   | 141,697          |                  |
| -4.98%   |                               |                  |                   | -431,115         |                  |
| <b>-4.92%</b>  |                               |                  |                   | <b>-425,516</b>  |                  |
| 0.00%  |                               |                  |                   | 0                |                  |
| 0.00%  |                               |                  |                   | 0                |                  |
| <b>0.00%</b>   |                               |                  |                   | <b>0</b>         |                  |
| 0.00%  |                               |                  |                   | 0                |                  |
| -2.36%   |                               |                  |                   | -204,532         |                  |
| 7.28%  |                               |                  |                   | 630,048          |                  |
| <b>4.92%</b>   |                               |                  |                   | <b>425,516</b>   |                  |

| القيمة المتداولة حسب تصنيف المستثمر وفقاً للسلوك الاستثماري لنمو - السوق الموازية |                  |                   |                  |                  |  |
|---|------------------|-------------------|------------------|------------------|--|
| تصنيف المستثمر  | الشراء           |                   | البيع            |                  |  |
|   | ريال             | % من مجموع الشراء | ريال             | % من مجموع البيع |  |
| مستثمر مؤسسي  | 1,284,545        | 14.85%            | 943,915          | 10.91%           |  |
| مستثمر غير مؤسسي  | 7,364,109        | 85.15%            | 7,704,738        | 89.09%           |  |
| <b>المجموع الكلي</b>  | <b>8,648,653</b> | <b>100.00%</b>    | <b>8,648,653</b> | <b>100.00%</b>   |  |
| صافي القيمة المتداولة   |                  |                   |                  |                  |  |
| الفرق (البيع - الشراء - % البيع)  |                  |                   |                  |                  |  |
| ريال (الشراء - البيع)   |                  |                   |                  |                  |  |
| 3.94%   |                  |                   |                  | 340,630          |  |
| -3.94%  |                  |                   |                  | -340,630         |  |

مؤسسي:

يقصد به فئة المستثمرين ذوي السلوك الاستثماري المؤسسي، وتشمل الشركات والمؤسسات (الجهات الحكومية والصناديق الاستثمارية) السعودية، والمؤسسات (الجهات الحكومية والصناديق الاستثمارية) والشركات، والصناديق الاستثمارية الخليجية، واتفاقيات المبادلة والمستثمرين المؤهلين.

غير مؤسسي:

يقصد به فئة المستثمرين ذوي السلوك الاستثماري غير المؤسسي، وتشمل المستثمرين الأفراد المؤهلين من السعوديين والخليجيين والأجانب المقيمين.

## التقرير الأسبوعي لنمو - السوق الموازية قيمة الملكية (حسب الجنسية، ونوع المستثمر، والسلوك الاستثماري)

| قيمة الملكية حسب الجنسية ونوع المستثمر لنمو - السوق الموازية |                       |                      |                     |                      |                     |                        |         |
|--|-----------------------|----------------------|---------------------|----------------------|---------------------|------------------------|---------|
| التغير الأسبوعي  |                       | كما في 8 فبراير 2018 |                     | كما في 1 فبراير 2018 |                     | نوع المستثمر           | الجنسية |
| Δ نسبة الملكية (%)   | Δ قيمة الملكية (ريال) | نسبة الملكية (%)     | قيمة الملكية (ريال) | نسبة الملكية (%)     | قيمة الملكية (ريال) |                        |         |
| -0.02%   | -38,121,664           | 88.85%               | 1,908,661,750       | 88.88%               | 1,946,783,414       | الأفراد                | سعودي   |
| 0.01%  | -2,010,604            | 5.52%                | 118,638,360         | 5.51%                | 120,648,964         | الشركات                |         |
| -0.01%   | -2,163,161            | 4.64%                | 99,568,202          | 4.64%                | 101,731,363         | المؤسسات               |         |
| -0.02%   | -42,295,429           | 99.01%               | 2,126,868,311       | 99.03%               | 2,169,163,741       | مجموع المستثمر السعودي |         |
| 0.00%  | -837                  | 0.00%                | 29,938              | 0.00%                | 30,775              | الأفراد                | خليجي   |
| 0.02%  | 101,246               | 0.64%                | 13,769,456          | 0.62%                | 13,668,210          | المؤسسات               |         |
| 0.02%  | 100,409               | 0.64%                | 13,799,394          | 0.63%                | 13,698,985          | مجموع المستثمر الخليجي |         |
| 0.00%  | -15,443               | 0.01%                | 211,018             | 0.01%                | 226,460             | اتفاقيات المبادلة      | أجنبي   |
| -0.02%   | -447,725              | 0.12%                | 2,663,307           | 0.14%                | 3,111,032           | المستثمرون المقيمون    |         |
| 0.02%  | 319,197               | 0.21%                | 4,526,189           | 0.19%                | 4,206,992           | المستثمرون المؤهلون    |         |
| 0.00%  | -143,970              | 0.34%                | 7,400,514           | 0.34%                | 7,544,485           | مجموع المستثمر الأجنبي |         |
|  | -42,338,990           | 100.00%              | 2,148,068,220       | 100.00%              | 2,190,407,210       | المجموع الكلي          |         |

| قيمة الملكية حسب تصنيف المستثمر وفقاً للسلوك الاستثماري لنمو - السوق الموازية |                       |                      |                     |                      |                     |                  |
|---|-----------------------|----------------------|---------------------|----------------------|---------------------|------------------|
| التغير الأسبوعي   |                       | كما في 8 فبراير 2018 |                     | كما في 1 فبراير 2018 |                     | تصنيف المستثمر   |
| Δ نسبة الملكية (%)  | Δ قيمة الملكية (ريال) | نسبة الملكية (%)     | قيمة الملكية (ريال) | نسبة الملكية (%)     | قيمة الملكية (ريال) |                  |
| 0.04%   | -3,768,764            | 11.02%               | 236,713,225         | 10.98%               | 240,481,989         | مستثمر مؤسسي     |
| -0.04%  | -38,570,226           | 88.98%               | 1,911,354,995       | 89.02%               | 1,949,925,221       | مستثمر غير مؤسسي |
|   | -42,338,990           | 100.00%              | 2,148,068,220       | 100.00%              | 2,190,407,210       | المجموع الكلي    |

مؤسسي:  
يقصد به فئة المستثمرين ذوي السلوك الاستثماري المؤسسي، وتشمل الشركات والمؤسسات (الجهات الحكومية والصناديق الاستثمارية) السعودية، والمؤسسات (الجهات الحكومية والصناديق الاستثمارية) والشركات، والصناديق الاستثمارية الخليجية، واتفاقيات المبادلة والمستثمرين المؤهلين.

غير مؤسسي:  
يقصد به فئة المستثمرين ذوي السلوك الاستثماري غير المؤسسي، وتشمل المستثمرين الأفراد المؤهلين من السعوديين والخليجيين والأجانب المقيمين.

السوق المالية السعودية  
Saudi Stock Exchange

تداول  
Tadawul

شكراً لكم

