


تقارير السوق
الاسبوع المنتهي في 29 ديسمبر 2016

التقرير الاسبوعي لقيمة الملكية والقيمة
المتداولة لسوق الأسهم




المصطلحات



التقرير الاسبوعي للسوق المالية السعودية المصطلحات

الجنسية	نوع المستثمر	الوصف
سعودي	الأفراد	تم تصنيف السعوديين الأفراد لأربع فئات وفقاً للآتي:
	المستثمرون الأفراد	الفرد السعودي باستثناء كبار المستثمرين الأفراد والمستثمرين الأفراد المتخصصين
	كبار المستثمرين الأفراد	الفرد السعودي الذي يمتلك محفظة متوسط حجمها مليون ريال سعودي فأكثر خلال الاثني عشر شهراً الأخيرة، ويستثنى من ذلك المستثمرون الأفراد المتخصصون
	المستثمرون الأفراد المتخصصون	الفرد السعودي الذي يبلغ متوسط حجم محفظته 50 مليون ريال فأكثر خلال الاثني عشر شهراً الأخيرة ومعدل تدوير محفظته الاستثمارية لا يتجاوز 4 مرات سنوياً
	المحافظ المدارة	محافظ استثمارية لأفراد سعوديين يديرها شخص مرخص له (مدير المحفظة) ويتصرف فيها بحسب تقديره وفقاً لاتفاقية الإدارة الموقعة بين الطرفين
	المؤسسات	تم تصنيف المؤسسات السعودية لأربع فئات وفقاً للآتي:
	الشركات	شركات سعودية لديها سجل تجاري ويسمح لها بالتداول في السوق المالية السعودية.
	الصناديق الاستثمارية	صناديق استثمارية مرخص لها من هيئة السوق المالية.
	الجهات الحكومية	الجهات والصناديق الحكومية والشركات المملوكة بالكامل للحكومة.
	المحافظ المدارة	محافظ استثمارية لمؤسسات سعودية يديرها شخص مرخص له (مدير المحفظة) ويتصرف فيها بحسب تقديره وفقاً لاتفاقية الإدارة الموقعة بين الطرفين.
خليجي	الأفراد	الشخص الطبيعي الذي يتمتع بجنسية إحدى دول مجلس التعاون لدول الخليج العربية.
	المؤسسات	الشخص الاعتباري المملوكة غالبية رأس ماله لمواطنين من دول مجلس التعاون أو حكوماتها ويتمتع بجنسية إحدى دول المجلس.
	المحافظ المدارة	محافظ استثمارية لأفراد ومؤسسات خليجية يديرها شخص مرخص له (مدير المحفظة) ويتصرف فيها بحسب تقديره وفقاً لاتفاقية الإدارة الموقعة بين الطرفين.
أجنبي	اتفاقيات المبادلة	شخص مرخص له لديه تصريح بالدخول في اتفاقيات مبادلة لتحويل المنفعة الاقتصادية للشركات المدرجة في السوق المالية السعودية لعملائه.
	المستثمرون المقيمون	مستثمر أجنبي لديه رخصة إقامة في المملكة سارية المفعول.
	المستثمرون المؤهلون	مستثمرون أجنبي مؤهلون للاستثمار في السوق المالية السعودية وفقاً للقواعد المنظمة لاستثمار المؤسسات المالية الأجنبية المؤهلة في الأسهم المدرجة.
	المحافظ المدارة	محافظ استثمارية لأفراد ومؤسسات أجنبية يديرها شخص مرخص له (مدير المحفظة) ويتصرف فيها بحسب تقديره وفقاً لاتفاقية الإدارة الموقعة بين الطرفين.
	الشركاء الاستراتيجيون	مستثمر أجنبي يملك حصة استراتيجية في شركة مدرجة ولا يندرج ضمن التصنيفات الأخرى.

ملخص




- ▶ بلغ مجموع قيم عمليات شراء "المستثمر السعودي" خلال هذه الفترة 26.39 مليار ريال سعودي تمثل ما نسبته 96.29% من إجمالي عمليات الشراء، فيما بلغ مجموع قيم عمليات البيع 26.36 مليار ريال سعودي تمثل ما نسبته 96.18% من إجمالي عمليات البيع. أما بالنسبة لقيمة ملكية "المستثمر السعودي" فقد شكّلت ما نسبته 93.45% من إجمالي القيمة السوقية للأسهم المدرجة كما في 29 ديسمبر 2016، بارتفاع نسبته 0.01% مقارنة بالأسبوع الماضي.
- ▶ بلغ مجموع قيم عمليات شراء "المستثمر الخليجي" خلال الفترة المذكورة 0.449 مليار ريال سعودي تمثل ما نسبته 1.64% من إجمالي عمليات الشراء، فيما بلغ مجموع قيم عمليات البيع 0.231 مليار ريال سعودي تمثل ما نسبته 0.84% من إجمالي عمليات البيع. أما بالنسبة لقيمة ملكية "المستثمر الخليجي" فقد شكّلت ما نسبته 2.27% من إجمالي القيمة السوقية للأسهم المدرجة كما في 29 ديسمبر 2016، بارتفاع نسبته 0.005% مقارنة بالأسبوع الماضي.
- ▶ بلغ مجموع قيم عمليات شراء "المستثمر الأجنبي" خلال الفترة المذكورة 0.568 مليار ريال سعودي تمثل ما نسبته 2.07% من إجمالي عمليات الشراء، فيما بلغ مجموع قيم عمليات البيع 0.817 مليار ريال سعودي تمثل ما نسبته 2.98% من إجمالي عمليات البيع. أما بالنسبة لقيمة ملكية "المستثمر الأجنبي" فقد شكّلت ما نسبته 4.28% من إجمالي القيمة السوقية للأسهم المدرجة كما في 29 ديسمبر 2016، بانخفاض نسبته 0.01% مقارنة بالأسبوع الماضي.

القيمة الإجمالية للأسهم المتداولة
للأسبوع المنتهي في 29 ديسمبر
2016 بلغت 27.41 مليار ريال
سعودي، بارتفاع نسبته 29.01%
مقارنة بالأسبوع الماضي، فيما بلغ
مجموع القيمة السوقية للأسهم
المدرجة 1,681.95 مليار ريال
بنهاية هذه الفترة، بارتفاع نسبته
1.59% مقارنة بالأسبوع الماضي.



تفاصيل القيمة المتداولة



التقرير الأسبوعي للسوق المالية السعودية القيمة المتداولة (حسب الجنسية ونوع المستثمر)

القيمة المتداولة حسب الجنسية ونوع المستثمر							
صافي القيمة المتداولة		البيع		الشراء		نوع المستثمر	الجنسية
الفرق (% الشراء - % البيع)	ريال (الشراء - البيع)	% من مجموع البيع	ريال	% من مجموع الشراء	ريال		
الأفراد:							
-3.72%	-1,020,543,981	50.88%	13,944,944,849	47.16%	12,924,400,867	المستثمرون الأفراد	سعودية
-1.31%	-360,098,692	33.45%	9,168,888,298	32.14%	8,808,789,606	كبار المستثمرين الأفراد	
-0.26%	-70,239,484	3.06%	839,065,373	2.81%	768,825,889	المستثمرون الأفراد المتخصصون	
0.17%	47,052,559	0.69%	189,426,840	0.86%	236,479,398	محافظ الأفراد المدارة	
-5.12%	-1,403,829,599	88.08%	24,142,325,360	82.96%	22,738,495,761	مجموع الأفراد	
المؤسسات:							
0.49%	135,097,120	4.67%	1,280,406,479	5.16%	1,415,503,599	الشركات	سعودية
5.03%	1,378,963,349	1.46%	398,931,645	6.49%	1,777,894,994	الصناديق الاستثمارية	
-0.44%	-121,418,541	0.83%	227,896,177	0.39%	106,477,636	الجهات الحكومية	
0.15%	42,070,249	1.14%	311,126,802	1.29%	353,197,051	محافظ المؤسسات المدارة	
5.23%	1,434,712,177	8.09%	2,218,361,104	13.33%	3,653,073,281	مجموع المؤسسات	
0.11%	30,882,578	96.18%	26,360,686,464	96.29%	26,391,569,042	مجموع المستثمر السعودي	خليجي
-0.05%	-13,103,292	0.19%	52,871,255	0.15%	39,767,964	الأفراد	
0.83%	228,284,858	0.63%	172,752,527	1.46%	401,037,385	المؤسسات	
0.01%	2,684,291	0.02%	5,037,274	0.03%	7,721,565	المحافظ المدارة	
0.79%	217,865,857	0.84%	230,661,056	1.64%	448,526,913	مجموع المستثمر الخليجي	
-0.82%	-225,415,324	1.41%	387,653,313	0.59%	162,237,989	اتفاقيات المبادلة	أجنبي
-0.06%	-16,622,971	1.50%	411,865,193	1.44%	395,242,222	المستثمرون المقيمون	
-0.02%	-6,673,741	0.06%	17,194,724	0.04%	10,520,983	المستثمرون المؤهلون	
0.00%	-36,400	0.00%	36,400	0.00%	0	المحافظ المدارة	
0.00%	0	0.00%	0	0.00%	0	الشركاء الاستراتيجيون	
-0.91%	-248,748,436	2.98%	816,749,631	2.07%	568,001,195	مجموع المستثمر الأجنبي	المجموع الكلي
		100.00%	27,408,097,150	100.00%	27,408,097,150		

التقرير الاسبوعي للسوق المالية السعودية القيمة المتداولة (حسب تصنيف المستثمر وفقاً للسلوك الاستثماري)

القيمة المتداولة حسب تصنيف المستثمر وفقاً للسلوك الاستثماري						
صافي القيمة المتداولة		البيع		الشراء		تصنيف المستثمر
الفرق (% الشراء - % البيع)	ريال (الشراء - البيع)	% من مجموع البيع	ريال	% من مجموع الشراء	ريال	
5.15%	1,410,368,936	13.97%	3,829,527,555	19.12%	5,239,896,491	مستثمر مؤسسي
-5.15%	-1,410,368,936	86.03%	23,578,569,595	80.88%	22,168,200,659	مستثمر غير مؤسسي
		100.00%	27,408,097,150	100.00%	27,408,097,150	المجموع الكلي

المصطلحات


مؤسسي:

يقصد به فئة المستثمرين ذوي السلوك الاستثماري المؤسسي، وتشمل المستثمرين الأفراد المتخصصين والشركات والصناديق الاستثمارية والجهات الحكومية والمحافظ المدارة للسعوديين وغير السعوديين والمؤسسات الخليجية واتفاقيات المبادلة والشركاء الإستراتيجيين والمستثمرين المؤهلين.

غير مؤسسي:

يقصد به فئة المستثمرين ذوي السلوك الاستثماري غير المؤسسي، وتشمل المستثمرين الأفراد وكبار المستثمرين الأفراد والخليجيين الأفراد والأجانب المقيمين.

تفاصيل قيمة الملكية



التقرير الأسبوعي للسوق المالية السعودية قيمة الملكية (حسب الجنسية ونوع المستثمر)

التغير الأسبوعي		قيمة الملكية حسب الجنسية ونوع المستثمر					
Δ نسبة الملكية (%)	Δ قيمة الملكية (ريال)	كما في 29 ديسمبر 2016		كما في 22 ديسمبر 2016		نوع المستثمر	الجنسية
		نسبة الملكية (%)	قيمة الملكية (ريال)	نسبة الملكية (%)	قيمة الملكية (ريال)		
-0.05%	338,554,977	4.53%	76,220,847,911	4.58%	75,882,292,934	المستثمرون الأفراد	سعودية
0.14%	4,396,328,241	8.11%	136,426,248,691	7.97%	132,029,920,450	كبار المستثمرين الأفراد	
-0.06%	3,211,734,353	15.77%	265,231,315,838	15.83%	262,019,581,485	المستثمرون الأفراد المتخصصون	
-0.01%	-19,082,233	0.28%	4,686,800,273	0.28%	4,705,882,505	محافظ الأفراد المدارة	
0.02%	7,927,535,339	28.69%	482,565,212,712	28.67%	474,637,677,373	مجموع الأفراد	
						المؤسسات:	
0.04%	5,231,041,775	17.33%	291,523,004,829	17.29%	286,291,963,054	الشركات	
0.06%	2,378,544,539	5.24%	88,174,995,415	5.18%	85,796,450,876	الصناديق الاستثمارية	
-0.14%	8,083,980,014	39.40%	662,662,628,769	39.53%	654,578,648,755	الجهات الحكومية	
0.02%	1,000,143,572	2.79%	46,858,793,203	2.77%	45,858,649,631	محافظ المؤسسات المدارة	
-0.02%	16,693,709,900	64.76%	1,089,219,422,216	64.78%	1,072,525,712,316	مجموع المؤسسات	
0.01%	24,621,245,239	93.45%	1,571,784,634,928	93.44%	1,547,163,389,689	مجموع المستثمر السعودي	
0.00%	41,818,952	0.18%	2,973,645,002	0.18%	2,931,826,050	الأفراد	خليجي
0.01%	621,578,485	2.05%	34,431,932,056	2.04%	33,810,353,571	المؤسسات	
0.00%	10,134,012	0.04%	713,992,684	0.04%	703,858,673	المحافظ المدارة	
0.00%	673,531,449	2.27%	38,119,569,742	2.26%	37,446,038,293	مجموع المستثمر الخليجي	
-0.01%	62,995,142	0.91%	15,256,538,783	0.92%	15,193,543,640	اتفاقيات المبادلة	أجنبي
0.00%	120,449,958	0.27%	4,586,592,885	0.27%	4,466,142,926	المستثمرون المقيمون	
0.00%	25,566,088	0.12%	1,976,896,597	0.12%	1,951,330,509	المستثمرون الموظفون	
0.00%	93,186	0.00%	6,577,781	0.00%	6,484,595	المحافظ المدارة	
0.00%	750,926,292	2.99%	50,218,740,951	2.99%	49,467,814,658	الشركاء الامتراجيون	
-0.01%	960,030,667	4.28%	72,045,346,996	4.29%	71,085,316,329	مجموع المستثمر الأجنبي	
	26,254,807,354	100.00%	1,681,949,551,666	100.00%	1,655,694,744,312	المجموع الكلي	

التقرير الأسبوعي للسوق المالية السعودية قيمة الملكية (حسب تصنيف المستثمر وفقاً للسلوك الاستثماري)

قيمة الملكية حسب تصنيف المستثمر وفقاً للسلوك الاستثماري						
التغير الأسبوعي		كما في 29 ديسمبر 2016		كما في 22 ديسمبر 2016		تصنيف المستثمر
Δ نسبة الملكية (%)	Δ قيمة الملكية (ريال)	نسبة الملكية (%)	قيمة الملكية (ريال)	نسبة الملكية (%)	قيمة الملكية (ريال)	
-0.09%	21,357,655,225	86.91%	1,461,742,217,178	87.00%	1,440,384,561,953	مستثمر مؤسسي
0.09%	4,897,152,129	13.09%	220,207,334,488	13.00%	215,310,182,359	مستثمر غير مؤسسي
	26,254,807,354	100.00%	1,681,949,551,666	100.00%	1,655,694,744,312	المجموع الكلي

المصطلحات

مؤسسي:

يقصد به فئة المستثمرين ذوي السلوك الاستثماري المؤسسي، وتشمل المستثمرين الأفراد المتخصصين والشركات والصناديق الاستثمارية والجهات الحكومية والمحافظ المدارة للسعوديين وغير السعوديين والمؤسسات الخليجية واتفاقيات المبادلة والشركاء الإستراتيجيين والمستثمرين المؤهلين.

غير مؤسسي:

يقصد به فئة المستثمرين ذوي السلوك الاستثماري غير المؤسسي، وتشمل المستثمرين الأفراد وكبار المستثمرين الأفراد والخليجيين الأفراد والأجانب المقيمين.

السوق المالية السعودية
Saudi Stock Exchange

تداول
Tadawul

شكراً لكم

