

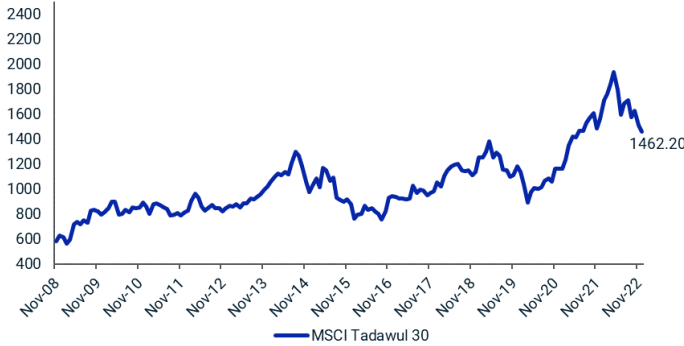
# مؤشر MSCI تداول 30 (ر.س)

مؤشر "MSCI تداول 30" هو مؤشر قائم بالريال السعودي تم إطلاقه مؤخراً، مشترك بين MSCI والسوق المالية السعودية (تداول). يستند المؤشر إلى "MSCI Saudi Arabia Investable Market Index (IMI)" الذي يعكس أداء الشركات الكبيرة والمتوسطة والصغيرة في سوق الأسهم في المملكة العربية السعودية. حيث يتم تداول مكونات المؤشر خلال أيام الأسبوع من الأحد إلى الخميس.

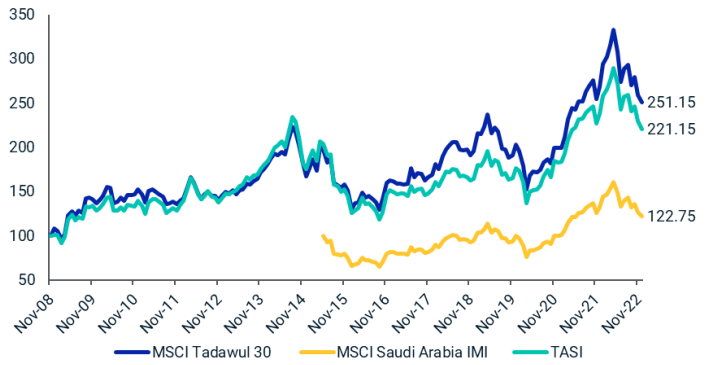
يستهدف المؤشر قرابة أكبر 30 شركة مدرجة في سوق الأسهم الرئيسي في المملكة العربية السعودية بناء على القيمة السوقية للأسهم الحرة، ويطبق الحد الأقصى على أوزان هذه الشركات. وهو مصمم ليستخدم كأساس لتطوير المنتجات المالية بما فيها المشتقات والمنتجات المتداولة في السوق.

## أداء المؤشر التراكمي

مستويات أسعار إغلاق المؤشر (من نوفمبر 2008 – ديسمبر 2022)



معدلات العائد السعري (%) (من نوفمبر 2008 – ديسمبر 2022)



## النسب المالية

(29 ديسمبر 2022)

P/BV	P/E Fwd	P/E	Div Yld (%)	العائد السنوي الكلي					منذ بداية السنة	سنة	3 أشهر	شهر	المؤشر
				منذ Nov 30, 2008	10 سنوات	5 سنوات	3 سنوات	منذ بداية السنة					
2.23	13.64	14.99	2.99	6.76	5.56	8.20	7.34	-6.54	-6.54	-7.30	-3.35	MSCI Tadawul 30	
2.22	14.11	57.86	2.84	-	-	7.76	6.95	-7.17	-7.17	-7.52	-3.40	MSCI Saudi Arabia IMI	
3.45	-	12.44	-	5.80	4.42	7.71	7.69	-7.12	-7.12	-8.13	-3.84	TASI	

## أداء المؤشر

معدلات العائد السعري (%) (29 ديسمبر 2022)

## مخاطر المؤشر

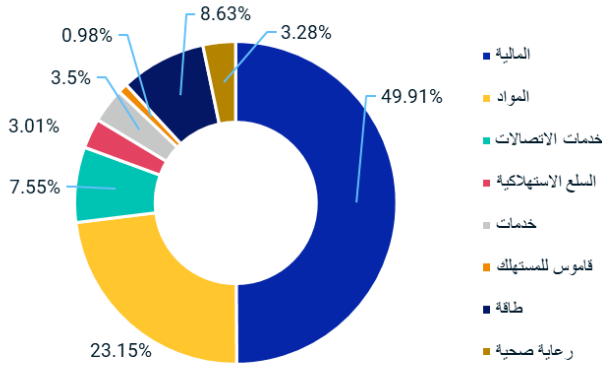
مستويات أسعار المؤشر (29 ديسمبر 2022)

الانحراف المعياري السنوي

منذ Nov 30, 2008	10 سنوات	5 سنوات	3 سنوات	المؤشر
19.35	19.37	19.34	20.94	MSCI Tadawul 30
-	-	18.73	20.48	MSCI Saudi Arabia IMI
34.15	38.65	50.95	64.84	TASI

## أكبر 10 مكونات

## أوزان القطاعات



القطاع	الوزن (%)
مصرف الراجحي	14.12
البنك الأهلي السعودي	12.31
أرامكو السعودية	8.94
الشركة السعودية للصناعات الأساسية	8.63
شركة التعدين العربية السعودية	6.19
شركة الاتصالات السعودية	6.1
بنك الرياض	4.77
البنك السعودي البريطاني	4
بنك الإنماء	3.54
شركة سابك للمغذيات الزراعية	3.48
المجموع	72.06

## الأداء السنوي (%) (ر.س)

TASI	MSCI Saudi Arabia IMI	MSCI تداول 30	السنة
29.83	32.27	34.64	2021
3.58	-0.38	-1.71	2020
7.19	5.85	3.62	2019
8.31	12.22	15.50	2018
0.22	2.72	4.25	2017
4.32	8.53	7.38	2016
-17.06	NA	-9.50	2015
-2.37	NA	-4.62	2014
25.50	NA	20.16	2013
5.98	NA	4.18	2012
-3.07	NA	-8.44	2011
8.15	NA	11.56	2010
27.46	NA	26.78	2009

## خصائص المؤشر

### MSCI تداول 30

30	عدد المكونات
MS723275	رمز بلومبيرغ التعريفي
10 سنوات	تاريخ المؤشر

## منهجية المؤشر

يستهدف مؤشر "MSCI تداول 30" قرابة أكبر 30 شركة في "MSCI Saudi Arabia IMI Index" من حيث القيمة السوقية للأسهم الحرة، ويطبق حد أقصى بما يعادل (15%) على أوزان هذه الشركات. كما من الممكن أن يتراوح عدد الشركات في المؤشر ما بين 25 إلى 35 شركة.

أطلق مؤشر "MSCI تداول 30" في 5 ديسمبر 2018. البيانات قبل ذلك التاريخ تم احتسابها بأثر رجعي، وقد لا تعكس بالضرورة البيانات التاريخية الفعلية. كما ننوه أن أداء المؤشر في الفترات الماضية لا يضمن بالضرورة أدائه في المستقبل.

The TASI data is provided by the Tadawul and that MSCI has no involvement, interest or ownership in the TASI.

### ABOUT MSCI INC.

MSCI is a leading provider of critical decision support tools and services for the global investment community.

With over 50 years of expertise in research, data and technology, we power better investment decisions by enabling clients to understand and analyze key drivers of risk and return and confidently build more effective portfolios. We create industry-leading research-enhanced solutions that clients use to gain insight into and improve transparency across the investment process. To learn more, please visit [www.msci.com](http://www.msci.com).

The information contained herein may not be reproduced or redistributed without MSCI's prior approval. Unless expressly licensed by MSCI in writing, it may not be used as a benchmark for portfolio or manager performance, as a basis for financial products, or in connection with investment vehicles, or to create any derivative works. None of the information is intended to constitute investment advice or a recommendation to make (or refrain from making) any kind of investment decision and may not be relied on as such. The information is provided "as is". TO THE MAXIMUM EXTENT PERMITTED BY LAW, MSCI Inc. and its subsidiaries make no express or implied warranties or representations and shall have no liability whatsoever with respect to the Information. No regulated use of any MSCI PRIVATE REAL ASSETS index in any jurisdiction is permitted without MSCI's EXPRESS WRITTEN authorization. The process for applying for MSCI's EXPRESS WRITTEN authorization can be found on the Index Regulation page of MSCI's website at: <https://www.msci.com/index-regulation>.

©2022 MSCI Inc. All rights reserve