


تقارير السوق  
الأسبوع المنتهي في 18 يناير 2018

التقرير الأسبوعي لقيمة الملكية والقيمة  
المتداولة لسوق الأسهم



# المصطلحات



# التقرير الأسبوعي للسوق المالية السعودية المصطلحات


الجنسية	نوع المستثمر	الوصف
سعودي	الأفراد*	تم تصنيف السعوديين الأفراد لأربع فئات وفقاً للآتي:
	المستثمرون الأفراد	الفرد السعودي باستثناء كبار المستثمرين الأفراد والمستثمرين الأفراد المتخصصين
	كبار المستثمرين الأفراد	الفرد السعودي الذي يمتلك محفظة متوسط حجمها مليون ريال سعودي فأكثر خلال الاثني عشر شهراً الأخيرة، ويستثنى من ذلك المستثمرون الأفراد المتخصصون
	المستثمرون الأفراد المتخصصون	الفرد السعودي الذي يبلغ متوسط حجم محفظته 50 مليون ريال فأكثر خلال الاثني عشر شهراً الأخيرة ومعدل تدوير محفظته الاستثمارية لا يتجاوز 4 مرات سنوياً
	المحافظ المدارة	محافظ استثمارية لأفراد سعوديين يديرها شخص مرخص له (مدير المحفظة) ويتصرف فيها بحسب تقديره وفقاً لاتفاقية الإدارة الموقعة بين الطرفين
	المؤسسات	تم تصنيف المؤسسات السعودية لأربع فئات وفقاً للآتي:
خليجي	الشركات	شركات سعودية لديها سجل تجاري ويسمح لها بالتداول في السوق المالية السعودية.
	الصناديق الاستثمارية	صناديق استثمارية مرخص لها من هيئة السوق المالية.
	الجهات الحكومية	الجهات والصناديق الحكومية والشركات المملوكة بالكامل للحكومة.
	المحافظ المدارة	محافظ استثمارية لمؤسسات سعودية يديرها شخص مرخص له (مدير المحفظة) ويتصرف فيها بحسب تقديره وفقاً لاتفاقية الإدارة الموقعة بين الطرفين.
	الأفراد*	الشخص الطبيعي الذي يتمتع جنسية إحدى دول مجلس التعاون لدول الخليج العربية.
أجنبي	المؤسسات	الشخص الاعتباري المملوكة غالبية رأس ماله لمواطنين من دول مجلس التعاون أو حكوماتها ويتمتع بجنسية إحدى دول المجلس.
	المحافظ المدارة	محافظ استثمارية لأفراد ومؤسسات خليجية يديرها شخص مرخص له (مدير المحفظة) ويتصرف فيها بحسب تقديره وفقاً لاتفاقية الإدارة الموقعة بين الطرفين.
	اتفاقيات المبادلة	شخص مرخص له لديه تصريح بالدخول في اتفاقيات مبادلة لتحويل المنفعة الاقتصادية للشركات المدرجة في السوق المالية السعودية لعملائه.
	المستثمرون المقيمون*	مستثمر أجنبي لديه رخصة إقامة في المملكة سارية المفعول.
	المستثمرون المؤهلون	مستثمرون أجانب مؤهلون للاستثمار في السوق المالية السعودية وفقاً للقواعد المنظمة لاستثمار المؤسسات المالية الأجنبية المؤهلة في الأسهم المدرجة.
الشركاء الاستراتيجيون	المحافظ المدارة	محافظ استثمارية لأفراد ومؤسسات أجنبية يديرها شخص مرخص له (مدير المحفظة) ويتصرف فيها بحسب تقديره وفقاً لاتفاقية الإدارة الموقعة بين الطرفين.
	الشركاء الاستراتيجيون	مستثمر أجنبي يملك حصة استراتيجية في شركة مدرجة ولا يندرج ضمن التصنيفات الأخرى.

أفراد يستوفون أي من المعايير الآتية:

- قام بصفقات لا تقل مجموع قيمتها عن 40 مليون ريال ولا تقل عن 10 صفقات في كل ربع خلال اخر 12 شهر
- أن يتجاوز متوسط حجم محفظة أوراقه المالية 10 ملايين ريال خلال اخر 12 شهر
- أن يكون حاصلأ على الشهادة العامة للتعامل في الأوراق المالية المعتمدة من قبل الهيئة

\*المستثمرون الأفراد  
نمو - السوق الموازية

# السوق الرئيسية - تفاصيل القيمة المتداولة وقيمة الملكية



# التقرير الأسبوعي للسوق الرئيسية القيمة المتداولة (حسب الجنسية ونوع المستثمر)

## القيمة المتداولة حسب الجنسية ونوع المستثمر للسوق الرئيسية

صافي القيمة المتداولة		البيع		الشراء		نوع المستثمر	الجنسية	
الفرق (% الشراء - % البيع)	ريال (الشراء - البيع)	% من مجموع البيع	ريال	% من مجموع الشراء	ريال			
الأفراد:								
-6.73%	-1,202,293,435	48.82%	8,726,196,750	42.10%	7,523,903,315	المستثمرون الأفراد	سعودية	
-2.65%	-473,592,664	34.72%	6,205,560,233	32.07%	5,731,967,569	كبار المستثمرين الأفراد		
-0.31%	-55,683,710	3.14%	560,634,423	2.83%	504,950,713	المستثمرون الأفراد المتخصصون		
-0.23%	-40,353,271	1.05%	187,288,002	0.82%	146,934,731	محافظ الأفراد المدارة		
-9.91%	-1,771,923,080	87.73%	15,679,679,408	77.82%	13,907,756,328	مجموع الأفراد		
المؤسسات:								
4.38%	782,698,846	2.67%	477,536,199	7.05%	1,260,235,045	الشركات	خليجي	
0.52%	92,157,849	2.45%	437,705,003	2.96%	529,862,852	الصناديق الاستثمارية		
0.00%	0	0.00%	0	0.00%	0	الجهات الحكومية		
0.12%	21,625,690	1.39%	247,834,241	1.51%	269,459,931	محافظ المؤسسات المدارة		
5.02%	896,482,386	6.51%	1,163,075,443	11.52%	2,059,557,829	مجموع المؤسسات		
-4.90%	-875,440,695	94.24%	16,842,754,851	89.34%	15,967,314,157	مجموع المستثمر السعودي		
0.07%	12,351,553	0.34%	61,020,156	0.41%	73,371,709	الأفراد		أجنبي
0.14%	25,290,499	2.09%	373,055,921	2.23%	398,346,421	المؤسسات		
0.03%	5,931,420	0.01%	1,226,772	0.04%	7,158,192	المحافظ المدارة		
0.24%	43,573,473	2.44%	435,302,849	2.68%	478,876,322	مجموع المستثمر الخليجي		أجنبي
1.79%	320,698,780	0.53%	95,480,740	2.33%	416,179,520	اتفاقيات المبادلة		
-0.28%	-49,316,469	1.83%	326,449,453	1.55%	277,132,984	المستثمرون المقيمون		
3.18%	567,985,892	0.79%	141,935,173	3.97%	709,921,065	المستثمرون المولطون		
-0.04%	-7,500,982	0.17%	30,801,668	0.13%	23,300,686	المحافظ المدارة		
0.00%	0	0.00%	0	0.00%	0	الشركاء الاستراتيجيون	المجموع الكلي	
4.65%	831,867,222	3.33%	594,667,033	7.98%	1,426,534,255	مجموع المستثمر الأجنبي		
		100.00%	17,872,724,733	100.00%	17,872,724,733			

## التقرير الأسبوعي للسوق الرئيسية القيمة المتداولة (حسب تصنيف المستثمر وفقاً للسلوك الاستثماري)

القيمة المتداولة حسب تصنيف المستثمر وفقاً للسلوك الاستثماري للسوق الرئيسية						
صافي القيمة المتداولة		البيع		الشراء		تصنيف المستثمر
الفرق (% الشراء - % البيع)	ريال (الشراء - البيع)	% من مجموع البيع	ريال	% من مجموع الشراء	ريال	
9.58%	1,712,851,015	14.29%	2,553,498,141	23.87%	4,266,349,156	مستثمر مؤسسي
-9.58%	-1,712,851,015	85.71%	15,319,226,592	76.13%	13,606,375,577	مستثمر غير مؤسسي
		<b>100.00%</b>	<b>17,872,724,733</b>	<b>100.00%</b>	<b>17,872,724,733</b>	<b>المجموع الكلي</b>

### المصطلحات

مؤسسي:

يقصد به فئة المستثمرين ذوي السلوك الاستثماري المؤسسي، وتشمل المستثمرين الأفراد المتخصصين والشركات والصناديق الاستثمارية والجهات الحكومية والمحافظ المدارة للسعوديين وغير السعوديين والمؤسسات الخليجية واتفاقيات المبادلة والشركاء الإستراتيجيين والمستثمرين المؤهلين.

غير مؤسسي:

يقصد به فئة المستثمرين ذوي السلوك الاستثماري غير المؤسسي، وتشمل المستثمرين الأفراد وكبار المستثمرين الأفراد والخليجيين الأفراد والأجانب المقيمين.

# التقرير الأسبوعي للسوق الرئيسية قيمة الملكية (حسب الجنسية ونوع المستثمر)

التغير الأسبوعي		قيمة الملكية حسب الجنسية ونوع المستثمر للسوق الرئيسية					
		كما في 18 يناير 2018		كما في 11 يناير 2018		نوع المستثمر	الجنسية
Δ نسبة الملكية (%)	Δ قيمة الملكية (ريال)	نسبة الملكية (%)	قيمة الملكية (ريال)	نسبة الملكية (%)	قيمة الملكية (ريال)		
الأفراد:							
-0.03%	1,822,609,087	4.24%	74,976,893,710	4.27%	73,154,284,623	المستثمرون الأفراد	سعودية
-0.07%	3,371,891,452	8.02%	141,826,850,920	8.09%	138,454,959,468	كبار المستثمرين الأفراد	
-0.06%	7,194,752,787	14.54%	257,030,683,351	14.60%	249,835,930,564	المستثمرون الأفراد المتخصصون	
0.00%	99,267,449	0.25%	4,463,444,948	0.26%	4,364,177,499	محافظ الأفراد المدارة	
-0.16%	12,488,520,774	27.06%	478,297,872,929	27.22%	465,809,352,155	مجموع الأفراد	
المؤسسات:							
-0.06%	8,139,325,896	16.35%	288,973,090,339	16.41%	280,833,764,443	الشركات	سعودية
-0.04%	4,591,335,384	9.51%	168,115,681,753	9.56%	163,524,346,369	الصناديق الاستثمارية	
0.24%	25,209,771,169	37.70%	666,224,840,636	37.46%	641,015,069,467	الجهات الحكومية	
-0.01%	1,508,957,043	2.92%	51,567,363,701	2.93%	50,058,406,658	محافظ المؤسسات المدارة	
0.13%	39,449,389,491	66.48%	1,174,880,976,428	66.35%	1,135,431,586,937	مجموع المؤسسات	
-0.03%	51,937,910,266	93.54%	1,653,178,849,357	93.57%	1,601,240,939,091	مجموع المستثمر السعودي	
الخليجي:							
0.00%	87,667,095	0.17%	2,964,874,199	0.17%	2,877,207,105	الأفراد	خليجي
-0.02%	639,932,857	1.86%	32,921,498,818	1.89%	32,281,565,961	المؤسسات	
0.00%	11,495,507	0.03%	582,870,647	0.03%	571,375,140	المحافظ المدارة	
-0.02%	739,095,459	2.06%	36,469,243,664	2.09%	35,730,148,206	مجموع المستثمر الخليجي	
الأجنبي:							
0.01%	516,751,051	0.53%	9,365,572,748	0.52%	8,848,821,697	اتفاقيات المبادلة	أجنبي
0.00%	73,048,154	0.25%	4,371,694,377	0.25%	4,298,646,223	المستثمرون المقيمون	
0.03%	727,868,626	0.45%	8,000,797,052	0.43%	7,272,928,426	المستثمرون المؤهلون	
-0.01%	-8,901,639	0.18%	3,143,537,725	0.18%	3,152,439,364	المحافظ المدارة	
0.02%	2,081,103,644	2.99%	52,799,658,866	2.96%	50,718,555,222	الشركاء الأستراتيجيون	
0.05%	3,389,869,835	4.40%	77,681,260,768	4.34%	74,291,390,932	مجموع المستثمر الأجنبي	
	56,066,875,560	100.00%	1,767,329,353,789	100.00%	1,711,262,478,229	المجموع الكلي	

## التقرير الأسبوعي للسوق الرئيسية قيمة الملكية (حسب تصنيف المستثمر وفقاً للسلوك الاستثماري)

التغير الأسبوعي		كما في 18 يناير 2018		كما في 11 يناير 2018		تصنيف المستثمر
Δ نسبة الملكية (%)	Δ قيمة الملكية (ريال)	نسبة الملكية (%)	قيمة الملكية (ريال)	نسبة الملكية (%)	قيمة الملكية (ريال)	
0.10%	50,711,659,772	87.32%	1,543,189,040,583	87.21%	1,492,477,380,811	مستثمر مؤسسي
-0.10%	5,355,215,788	12.68%	224,140,313,206	12.79%	218,785,097,419	مستثمر غير مؤسسي
	<b>56,066,875,560</b>	<b>100.00%</b>	<b>1,767,329,353,789</b>	<b>100.00%</b>	<b>1,711,262,478,229</b>	<b>المجموع الكلي</b>

### المصطلحات

مؤسسي:


يقصد به فئة المستثمرين ذوي السلوك الاستثماري المؤسسي، وتشمل المستثمرين الأفراد المتخصصين والشركات والصناديق الاستثمارية والجهات الحكومية والمحافظ المدارة للسعوديين وغير السعوديين والمؤسسات الخليجية واتفاقيات المبادلة والشركاء الإستراتيجيين والمستثمرين المؤهلين.

غير مؤسسي:

يقصد به فئة المستثمرين ذوي السلوك الاستثماري غير المؤسسي، وتشمل المستثمرين الأفراد وكبار المستثمرين الأفراد والخليجيين والأجانب المقيمين.



# نمو السوق الموازية - تفاصيل القيمة المتداولة وقيمة الملكية



## التقرير الأسبوعي لنمو - السوق الموازية القيمة المتداولة (حسب الجنسية، ونوع المستثمر، والسلوك الاستثماري)

القيمة المتداولة حسب الجنسية ونوع المستثمر لنمو - السوق الموازية							
صافي القيمة المتداولة		البيع		الشراء		نوع المستثمر	الجنسية
الفرق (% الشراء - % البيع)	ريال (الشراء - البيع)	% من مجموع البيع	ريال	% من مجموع الشراء	ريال		
13.71%	879,195	75.19%	4,822,393	88.90%	5,701,588	الأفراد	سعودي
1.45%	92,793	6.79%	435,728	8.24%	528,521	الشركات	
-15.08%	-967,063	17.28%	1,108,433	2.20%	141,370	المؤسسات	
0.08%	4,925	99.27%	6,366,554	99.34%	6,371,479	مجموع المستثمر السعودي	
0.00%	0	0.00%	0	0.00%	0	الأفراد	خليجي
0.00%	0	0.00%	0	0.00%	0	المؤسسات	
0.00%	0	0.00%	0	0.00%	0	مجموع المستثمر الخليجي	
0.00%	0	0.00%	0	0.00%	0	اتفاقيات المبادلة	أجنبي
-0.08%	-4,925	0.73%	47,011	0.66%	42,087	المستثمرون المقيمون	
0.00%	0	0.00%	0	0.00%	0	المستثمرون المؤهلون	
-0.08%	-4,925	0.73%	47,011	0.66%	42,087	مجموع المستثمر الأجنبي	
		100.00%	6,413,566	100.00%	6,413,566	المجموع الكلي	

القيمة المتداولة حسب تصنيف المستثمر وفقاً للسلوك الاستثماري لنمو - السوق الموازية						
صافي القيمة المتداولة		البيع		الشراء		تصنيف المستثمر
الفرق (% الشراء - % البيع)	ريال (الشراء - البيع)	% من مجموع البيع	ريال	% من مجموع الشراء	ريال	
-13.63%	-874,270	24.08%	1,544,161	10.44%	669,891	مستثمر مؤسسي
13.63%	874,270	75.92%	4,869,404	89.56%	5,743,675	مستثمر غير مؤسسي
		100.00%	6,413,566	100.00%	6,413,566	المجموع الكلي

مؤسسي:  
يقصد به فئة المستثمرين ذوي السلوك الاستثماري المؤسسي، وتشمل الشركات والمؤسسات (الجهات الحكومية والصناديق الاستثمارية) والشركات، والصناديق الاستثمارية الخليجية، واتفاقيات المبادلة والمستثمرين المؤهلين.

غير مؤسسي:  
يقصد به فئة المستثمرين ذوي السلوك الاستثماري غير المؤسسي، وتشمل المستثمرين الأفراد المؤهلين من السعوديين والخليجيين والأجانب المقيمين.

## التقرير الأسبوعي لنمو - السوق الموازية قيمة الملكية (حسب الجنسية، ونوع المستثمر، والسلوك الاستثماري)

قيمة الملكية حسب الجنسية ونوع المستثمر لنمو - السوق الموازية							
التغير الأسبوعي		كما في 18 يناير 2018		كما في 11 يناير 2018		نوع المستثمر	الجنسية
Δ نسبة الملكية (%)	Δ قيمة الملكية (ريال)	نسبة الملكية (%)	قيمة الملكية (ريال)	نسبة الملكية (%)	قيمة الملكية (ريال)		
0.19%	23,886,189	88.95%	1,960,956,221	88.75%	1,937,070,032	الأفراد	سعودي
-0.01%	973,471	5.39%	118,810,226	5.40%	117,836,755	الشركات	
-0.15%	-2,207,520	4.72%	104,141,966	4.87%	106,349,486	المؤسسات	
0.03%	22,652,140	99.06%	2,183,908,413	99.03%	2,161,256,272	مجموع المستثمر السعودي	
0.00%	507	0.00%	31,130	0.00%	30,623	الأفراد	خليجي
-0.03%	-450,545	0.60%	13,172,105	0.62%	13,622,649	المؤسسات	
-0.03%	-450,038	0.60%	13,203,234	0.63%	13,653,272	مجموع المستثمر الخليجي	
0.00%	7,902	0.01%	221,091	0.01%	213,190	اتفاقيات المبادلة	أجنبي
0.00%	4,663	0.14%	3,119,794	0.14%	3,115,131	المستثمرون المقيمون	
0.00%	-52,367	0.19%	4,214,918	0.20%	4,267,285	المستثمرون المولون	
-0.01%	-39,802	0.34%	7,555,803	0.35%	7,595,605	مجموع المستثمر الأجنبي	
	22,162,300	100.00%	2,204,667,450	100.00%	2,182,505,150	المجموع الكلي	

قيمة الملكية حسب تصنيف المستثمر وفقاً للسلوك الاستثماري لنمو - السوق الموازية						
التغير الأسبوعي		كما في 18 يناير 2018		كما في 11 يناير 2018		تصنيف المستثمر
Δ نسبة الملكية (%)	Δ قيمة الملكية (ريال)	نسبة الملكية (%)	قيمة الملكية (ريال)	نسبة الملكية (%)	قيمة الملكية (ريال)	
-0.19%	-1,729,059	10.91%	240,560,305	11.10%	242,289,364	مستثمر مؤسسي
0.19%	23,891,359	89.09%	1,964,107,145	88.90%	1,940,215,786	مستثمر غير مؤسسي
	22,162,300	100.00%	2,204,667,450	100.00%	2,182,505,150	المجموع الكلي

مؤسسي: يقصد به فئة المستثمرين ذوي السلوك الاستثماري المؤسسي، وتشمل الشركات والمؤسسات (الجهات الحكومية والصناديق الاستثمارية) الخليفة، واتفاقيات المبادلة والمستثمرين المؤهلين.

غير مؤسسي: يقصد به فئة المستثمرين ذوي السلوك الاستثماري غير المؤسسي، وتشمل المستثمرين الأفراد المؤهلين من السعوديين والخليجيين والأجانب المقيمين.

السوق المالية السعودية  
Saudi Stock Exchange

تداول  
Tadawul

شكراً لكم

