


تقارير السوق
الأسبوع المنتهي في 26 ديسمبر 2019

التقرير الأسبوعي لقيمة الملكية والقيمة
المتداولة لسوق الأسهم



المصطلحات




التقرير الشهري للسوق المالية السعودية المصطلحات

الجنسية	نوع المستثمر	الوصف
سعودي	الأفراد*	تم تصنيف السعوديين الأفراد لأربع فئات وفقاً للآتي:
	المستثمرون الأفراد	الفرد السعودي باستثناء كبار المستثمرين الأفراد والمستثمرين الأفراد المتخصصين
	كبار المستثمرين الأفراد	الفرد السعودي الذي يمتلك محفظة متوسط حجمها مليون ريال سعودي فأكثر خلال الاثني عشر شهراً الأخيرة، ويستثنى من ذلك المستثمرون الأفراد المتخصصون
	المستثمرون الأفراد المتخصصون	الفرد السعودي الذي يبلغ متوسط حجم محفظته 50 مليون ريال فأكثر خلال الاثني عشر شهراً الأخيرة ومعدل تدوير محفظته الاستثمارية لا يتجاوز 4 مرات سنوياً
	المحافظ المدارة	محافظ استثمارية لأفراد سعوديين يديرها شخص مرخص له (مدير المحفظة) ويتصرف فيها بحسب تقديره وفقاً لاتفاقية الإدارة الموقعة بين الطرفين
	المؤسسات	تم تصنيف المؤسسات السعودية لأربع فئات وفقاً للآتي:
	الشركات	شركات سعودية لديها سجل تجاري ويسمح لها بالتداول في السوق المالية السعودية.
	الصناديق الاستثمارية	صناديق استثمارية مرخص لها من هيئة السوق المالية.
	الجهات الحكومية	الجهات والصناديق الحكومية والشركات المملوكة بالكامل للحكومة.
	المحافظ المدارة	محافظ استثمارية لمؤسسات سعودية يديرها شخص مرخص له (مدير المحفظة) ويتصرف فيها بحسب تقديره وفقاً لاتفاقية الإدارة الموقعة بين الطرفين.
خليجي	الأفراد*	الشخص الطبيعي الذي يتمتع بجنسية إحدى دول مجلس التعاون لدول الخليج العربية.
	المؤسسات	الشخص الاعتباري المملوكة غالبية رأس ماله لمواطنين من دول مجلس التعاون أو حكوماتها ويتمتع بجنسية إحدى دول المجلس.
	المحافظ المدارة	محافظ استثمارية لأفراد ومؤسسات خليجية يديرها شخص مرخص له (مدير المحفظة) ويتصرف فيها بحسب تقديره وفقاً لاتفاقية الإدارة الموقعة بين الطرفين.
	اتفاقيات المبادلة	شخص مرخص له لديه تصريح بالدخول في اتفاقيات مبادلة لتحويل المنفعة الاقتصادية للشركات المدرجة في السوق المالية السعودية لعملائه.
أجنبي	المستثمرون المقيمون وآخرون	مستثمر لديه رخصة إقامة في المملكة سارية المفعول وآخرون (ماعداء المستثمرين المؤهلون ، إتفاقيات المبادلة ، المحافظ المدارة و المستثمرون الأستراتيجيون).
	المستثمرون المؤهلون	مستثمرون أجانب مؤهلون للاستثمار في السوق المالية السعودية وفقاً للقواعد المنظمة لاستثمار المؤسسات المالية الأجنبية المؤهلة في الأسهم المدرجة.
	المحافظ المدارة	محافظ استثمارية لأفراد ومؤسسات أجنبية يديرها شخص مرخص له (مدير المحفظة) ويتصرف فيها بحسب تقديره وفقاً لاتفاقية الإدارة الموقعة بين الطرفين.
	المستثمرون الأستراتيجيون	شخص اعتباري أجنبي يهدف إلى تملك حصة استراتيجية في الشركات المدرجة.

- المستثمرون الأفراد نمو* أفراد يستوفون أي من المعايير الآتية:

- قام بصفقات في أسواق الأوراق المالية لا يقل مجموع قيمتها عن 40 مليون ريال سعودي ولا تقل عن 10 صفقات في كل ربع سنة خلال 12 شهراً الماضية.
- أن يتجاوز متوسط حجم محفظة أوراقه المالية 5 ملايين ريال خلال اخر 12 شهراً.
- أن يعمل أو سبق له العمل مدة ثلاث سنوات على الأقل في القطاع المالي.
- أن يكون حاصلاً على الشهادة العامة للتعامل في الأوراق المالية المعتمدة من قبل الهيئة.
- أن يكون حاصلاً على شهادة مهنية متخصصة في مجال أعمال الأوراق المالية معتمدة من جهة معترف بها دولياً.

السوق الرئيسية - تفاصيل القيمة المتداولة وقيمة الملكية



التقرير الأسبوعي للسوق الرئيسية القيمة المتداولة (حسب الجنسية ونوع المستثمر)

صافي القيمة المتداولة		القيمة المتداولة حسب الجنسية ونوع المستثمر للسوق الرئيسية					
الفرق (% الشراء - % البيع)	ريال (الشراء - البيع)	البيع		الشراء		نوع المستثمر	الجنسية
		% من مجموع البيع	ريال	% من مجموع الشراء	ريال		
الأفراد:							
-2.54%	-555,902,322	50.94%	11,147,053,941	48.40%	10,591,151,619	المستثمرون الأفراد	سعودي
-0.97%	-211,742,338	27.33%	5,979,983,354	26.36%	5,768,241,016	كبار المستثمرين الأفراد	
-1.33%	-290,463,666	4.69%	1,026,370,768	3.36%	735,907,101	المستثمرون الأفراد المتخصصون	
-0.85%	-185,286,073	1.60%	350,322,871	0.75%	165,036,798	محافظ الأفراد المدارة	
-5.68%	-1,243,394,399	84.55%	18,503,730,934	78.87%	17,260,336,535	مجموع الأفراد	
المؤسسات:							
1.55%	338,312,633	5.13%	1,123,332,771	6.68%	1,461,645,404	الشركات	سعودي
-0.32%	-70,460,201	4.24%	928,467,523	3.92%	858,007,322	الصناديق الاستثمارية	
0.20%	43,405,474	0.04%	9,283,127	0.24%	52,688,601	الجهات الحكومية	
-0.24%	-53,399,623	1.27%	277,208,710	1.02%	223,809,088	محافظ المؤسسات المدارة	
1.18%	257,858,283	10.69%	2,338,292,132	11.86%	2,596,150,415	مجموع المؤسسات	
-4.50%	-985,536,116	95.24%	20,842,023,065	90.74%	19,856,486,949	مجموع المستثمر السعودي	
الخليجي:							
0.03%	6,090,267	0.17%	37,297,270	0.20%	43,387,537	الأفراد	خليجي
1.47%	321,504,992	1.33%	291,249,701	2.80%	612,754,693	المؤسسات	
0.00%	479,027	0.01%	2,623,650	0.01%	3,102,678	المحافظ المدارة	
1.50%	328,074,286	1.51%	331,170,621	3.01%	659,244,908	مجموع المستثمر الخليجي	أجنبي
0.07%	16,236,285	0.14%	30,625,152	0.21%	46,861,436	اتفاقيات المبادلة	
-0.11%	-24,163,054	1.49%	325,551,636	1.38%	301,388,582	المستثمرون المقيمون و اخرون	
3.04%	666,314,252	1.61%	353,040,484	4.66%	1,019,354,736	المستثمرون المؤهلون	
0.00%	-925,653	0.01%	1,429,559	0.00%	503,905	المحافظ المدارة	
0.00%	0	0.00%	0	0.00%	0	المستثمرون الاستراتيجيون	
3.00%	657,461,830	3.25%	710,646,829	6.25%	1,368,108,659	مجموع المستثمر الأجنبي	
		100.00%	21,883,840,516	100.00%	21,883,840,516	المجموع الكلي	

التقرير الأسبوعي للسوق الرئيسية القيمة المتداولة (حسب تصنيف المستثمر وفقاً للسلوك الاستثماري)

القيمة المتداولة حسب تصنيف المستثمر وفقاً للسلوك الاستثماري للسوق الرئيسية

صافي القيمة المتداولة		البيع		الشراء		تصنيف المستثمر
		% من مجموع البيع	ريال	% من مجموع الشراء	ريال	
الفرق (% الشراء - % البيع)	ريال (الشراء - البيع)					
3.59%	785,717,447	20.08%	4,393,954,315	23.67%	5,179,671,762	مستثمر مؤسسي
-3.59%	-785,717,447	79.92%	17,489,886,201	76.33%	16,704,168,754	مستثمر غير مؤسسي
		100.00%	21,883,840,516	100.00%	21,883,840,516	المجموع الكلي

المصطلحات

مؤسسي:

يقصد به فئة المستثمرين ذوي السلوك الاستثماري المؤسسي، وتشمل المستثمرين الأفراد المتخصصين والشركات والصناديق الاستثمارية والجهات الحكومية والمحافظ المدارة للسعوديين وغير السعوديين والمؤسسات الخليجية واتفاقيات المبادلة والشركاء الإستراتيجيين والمستثمرين المؤهلين.

غير مؤسسي:

يقصد به فئة المستثمرين ذوي السلوك الاستثماري غير المؤسسي، وتشمل المستثمرين الأفراد وكبار المستثمرين الأفراد والخليجيين الأفراد والأجانب المقيمين.

التقرير الأسبوعي للسوق الرئيسية قيمة الملكية (حسب الجنسية ونوع المستثمر)

التغير الأسبوعي				كما في 26 ديسمبر 2019		كما في 19 ديسمبر 2019		نوع المستثمر	الجنسية
Δ نسبة الملكية (%)		Δ قيمة الملكية (ريال)	نسبة الملكية		نسبة الملكية				
Δ اسهم حرة (%)	Δ اسهم مصدرة (%)		% اسهم حرة	% اسهم مصدرة	% اسهم حرة	% اسهم مصدرة			
الأفراد:									
0.03%	0.01%	1,152,165,956	11.03%	1.30%	117,096,748,839	11.00%	1.28%	115,944,582,882	المستثمرون الأفراد
0.04%	0.02%	1,711,058,378	15.25%	1.79%	161,453,953,710	15.21%	1.76%	159,742,895,332	كبار المستثمرين الأفراد
-0.02%	0.03%	2,562,428,928	20.54%	3.10%	280,083,862,553	20.56%	3.07%	277,521,433,625	المستثمرون الأفراد المتخصصون
-0.01%	0.00%	-40,702,424	0.50%	0.06%	5,289,943,011	0.51%	0.06%	5,330,645,436	محافظ الأفراد المدارة
0.04%	0.07%	5,384,950,838	47.32%	6.24%	563,924,508,113	47.29%	6.17%	558,539,557,275	مجموع الأفراد
المؤسسات:									
-0.15%	0.05%	3,527,177,438	20.82%	4.21%	380,810,467,181	20.96%	4.17%	377,283,289,742	الشركات
0.00%	0.02%	1,097,310,262	13.01%	2.26%	204,451,021,897	13.01%	2.25%	203,353,711,635	الصناديق الاستثمارية
0.00%	-0.18%	-27,978,520,179	0.00%	84.28%	7,618,103,186,525	0.00%	84.45%	7,646,081,706,705	الجهات الحكومية
0.01%	0.00%	351,984,080	2.77%	0.33%	29,491,987,489	2.76%	0.32%	29,140,003,409	محافظ المؤسسات المدارة
-0.13%	-0.11%	-23,002,048,399	36.60%	91.08%	8,232,856,663,092	36.73%	91.19%	8,255,858,711,491	مجموع المؤسسات
-0.09%	-0.04%	-17,617,097,561	83.92%	97.31%	8,796,781,171,204	84.02%	97.36%	8,814,398,268,766	مجموع المستثمر السعودي
0.00%	0.00%	44,462,405	0.25%	0.03%	2,679,579,383	0.25%	0.03%	2,635,116,978	الأفراد
-0.06%	0.00%	-196,063,219	2.46%	0.46%	41,219,338,985	2.52%	0.46%	41,415,402,204	المؤسسات
0.00%	0.00%	766,886	0.06%	0.01%	632,048,579	0.06%	0.01%	631,281,693	المحافظ المدارة
-0.06%	0.00%	-150,833,928	2.77%	0.49%	44,530,966,947	2.83%	0.49%	44,681,800,875	مجموع المستثمر الخليجي
0.00%	0.00%	18,973,109	0.31%	0.04%	3,358,321,356	0.31%	0.04%	3,339,348,248	اتفاقيات المبادلة
0.00%	0.00%	237,257,632	0.43%	0.17%	15,205,544,557	0.42%	0.17%	14,968,286,925	المستثمرون المقيمون و آخرون
0.15%	0.03%	2,595,708,415	12.56%	1.49%	134,244,315,882	12.41%	1.45%	131,648,607,468	المستثمرون الموطون
0.00%	0.00%	-116,420	0.00%	0.00%	19,697,053	0.00%	0.00%	19,813,473	المحافظ المدارة
0.00%	0.01%	634,733,162	0.00%	0.50%	45,416,988,197	0.00%	0.49%	44,782,255,035	المستثمرون الامتراجيون
0.15%	0.04%	3,486,555,897	13.30%	2.19%	198,244,867,046	13.15%	2.15%	194,758,311,149	مجموع المستثمر الاجنبي
		-14,281,375,592	100.00%	100.00%	9,039,557,005,197	100.00%	100.00%	9,053,838,380,789	المجموع الكلي

التقرير الأسبوعي للسوق الرئيسية قيمة الملكية (حسب تصنيف المستثمر وفقاً للسلوك الاستثماري)

قيمة الملكية حسب تصنيف المستثمر وفقاً للسلوك الاستثماري للسوق الرئيسية									
التغير الأسبوعي			كما في 26 ديسمبر 2019			كما في 19 ديسمبر 2019			تصنيف المستثمر
Δ نسبة الملكية		Δ قيمة الملكية (ريال)	نسبة الملكية		قيمة الملكية (ريال)	نسبة الملكية		قيمة الملكية (ريال)	
Δ أسهم حرة (%)	Δ أسهم مصدرة (%)		% أسهم حرة	% أسهم مصدرة		% أسهم حرة	% أسهم مصدرة		
-0.07%	-0.04%	-17,296,113,858	73.04%	96.72%	8,751,066,265,921	73.12%	96.76%	8,768,362,379,779	مستثمر مؤسسي
0.07%	0.04%	3,014,738,266	26.96%	3.28%	288,490,739,276	26.88%	3.24%	285,476,001,010	مستثمر غير مؤسسي
		-14,281,375,592	100.00%	100.00%	9,039,557,005,197	100.00%	100.00%	9,053,838,380,789	المجموع الكلي

المصطلحات


مؤسسي:

يقصد به فئة المستثمرين ذوي السلوك الاستثماري المؤسسي، وتشمل المستثمرين الأفراد المتخصصين والشركات والصناديق الاستثمارية والجهات الحكومية والمحافظ المدارة للسعوديين وغير السعوديين والمؤسسات الخليجية واتفاقيات المبادلة والشركاء الإستراتيجيين والمستثمرين المؤهلين.

غير مؤسسي:

يقصد به فئة المستثمرين ذوي السلوك الاستثماري غير المؤسسي، وتشمل المستثمرين الأفراد وكبار المستثمرين الأفراد والخليجيين الأفراد والأجانب المقيمين.

نمو السوق الموازية - تفاصيل القيمة المتداولة وقيمة الملكية



التقرير الأسبوعي لنمو - السوق الموازية القيمة المتداولة (حسب الجنسية، ونوع المستثمر، والسلوك الاستثماري)

القيمة المتداولة حسب الجنسية ونوع المستثمر لنمو - السوق الموازية							
صافي القيمة المتداولة		البيع		الشراء		نوع المستثمر	الجنسية
الفرق (% الشراء - % البيع)	ريال (الشراء - البيع)	% من مجموع البيع	ريال	% من مجموع الشراء	ريال		
8.64%	6,192,790	88.71%	63,547,006	97.36%	69,739,796	الأفراد	سعودي
-9.31%	-6,667,664	9.31%	6,667,664	0.00%	0	الشركات	
-0.06%	-40,661	0.35%	250,647	0.29%	209,986	المؤسسات	
-0.72%	-515,535	98.37%	70,465,317	97.65%	69,949,782	مجموع المستثمر السعودي	
0.00%	0	0.00%	0	0.00%	0	الأفراد	خليجي
0.00%	0	0.00%	0	0.00%	0	المؤسسات	
0.00%	0	0.00%	0	0.00%	0	مجموع المستثمر الخليجي	
0.00%	0	0.00%	0	0.00%	0	اتفاقيات المبادلة	أجنبي
0.72%	515,535	1.63%	1,169,174	2.35%	1,684,708	المستثمرون المقيمون	
0.00%	0	0.00%	0	0.00%	0	المستثمرون الموهلون	
0.72%	515,535	1.63%	1,169,174	2.35%	1,684,708	مجموع المستثمر الأجنبي	
		100.00%	71,634,491	100.00%	71,634,491	المجموع الكلي	

القيمة المتداولة حسب تصنيف المستثمر وفقاً للسلوك الاستثماري لنمو - السوق الموازية						
صافي القيمة المتداولة		البيع		الشراء		تصنيف المستثمر
الفرق (% الشراء - % البيع)	ريال (الشراء - البيع)	% من مجموع البيع	ريال	% من مجموع الشراء	ريال	
-9.36%	-6,708,325	9.66%	6,918,311	0.29%	209,986	مستثمر مؤسسي
9.36%	6,708,325	90.34%	64,716,180	99.71%	71,424,505	مستثمر غير مؤسسي
		100.00%	71,634,491	100.00%	71,634,491	المجموع الكلي

مؤسسي:

يقصد به فئة المستثمرين ذوي السلوك الاستثماري المؤسسي، وتشمل الشركات والمؤسسات (الجهات الحكومية والصناديق الاستثمارية) السعودية، والمؤسسات (الجهات الحكومية، والشركات، والصناديق الاستثمارية) الخليجية، واتفاقيات المبادلة والمستثمرين المؤهلين.

غير مؤسسي:

يقصد به فئة المستثمرين ذوي السلوك الاستثماري غير المؤسسي، وتشمل المستثمرين الأفراد المؤهلين من السعوديين والخليجيين والأجانب المقيمين.

التقرير الأسبوعي لنمو - السوق الموازية قيمة الملكية (حسب الجنسية، ونوع المستثمر، والسلوك الاستثماري)

قيمة الملكية حسب الجنسية ونوع المستثمر لنمو - السوق الموازية										
التغير الأسبوعي			كما في 26 ديسمبر 2019		كما في 19 ديسمبر 2019		نوع المستثمر	الجنسية		
Δ نسبة الملكية		Δ قيمة الملكية (ريال)	نسبة الملكية		نسبة الملكية					
Δ أسهم حرة (%)	Δ أسهم مصدرة (%)		% أسهم حرة	% أسهم مصدرة	% أسهم حرة	% أسهم مصدرة				
-0.37%	0.47%	175,200,681	98.27%	96.12%	2,426,424,702	98.20%	95.64%	2,251,224,021	الأفراد	سعودي
0.24%	-0.46%	-4,623,817	0.97%	3.68%	93,018,644	1.03%	4.15%	97,642,462	الشركات	
0.04%	-0.01%	-34,243	0.34%	0.09%	2,379,952	0.36%	0.10%	2,414,195	المؤسسات	
-0.10%	0.00%	170,542,621	99.59%	99.89%	2,521,823,299	99.59%	99.89%	2,351,280,678	مجموع المستثمر السعودي	
0.00%	0.00%	0	0.00%	0.00%	0	0.00%	0.00%	0	الأفراد	خليجي
0.00%	0.00%	0	0.00%	0.00%	0	0.00%	0.00%	0	المؤسسات	
0.00%	0.00%	0	0.00%	0.00%	0	0.00%	0.00%	0	مجموع المستثمر الخليجي	
0.00%	0.00%	0	0.00%	0.00%	0	0.00%	0.00%	0	اتفاقيات المبادلة	أجنبي
0.10%	0.00%	157,379	0.41%	0.11%	2,676,701	0.41%	0.11%	2,519,322	المستثمرون المقيمون	
0.00%	0.00%	0	0.00%	0.00%	0	0.00%	0.00%	0	المستثمرون المؤهلون	
0.10%	0.00%	157,379	0.41%	0.11%	2,676,701	0.41%	0.11%	2,519,322	مجموع المستثمر الأجنبي	
170,700,000			100.00%	100.00%	2,524,500,000	100.00%	100.00%	2,353,800,000	المجموع الكلي	

قيمة الملكية حسب تصنيف المستثمر وفقاً للسلوك الاستثماري لنمو - السوق الموازية									
التغير الأسبوعي			كما في 26 ديسمبر 2019		كما في 19 ديسمبر 2019		تصنيف المستثمر		
Δ نسبة الملكية		Δ قيمة الملكية (ريال)	نسبة الملكية		نسبة الملكية				
Δ أسهم حرة (%)	Δ أسهم مصدرة (%)		% أسهم حرة	% أسهم مصدرة	% أسهم حرة	% أسهم مصدرة			
-0.08%	-0.47%	-4,658,061	1.32%	3.78%	95,398,596	1.40%	4.25%	100,056,657	مستثمر مؤسسي
0.08%	0.47%	175,358,061	98.68%	96.22%	2,429,101,404	98.60%	95.75%	2,253,743,343	مستثمر غير مؤسسي
170,700,000			100.00%	100.00%	2,524,500,000	100.00%	100.00%	2,353,800,000	المجموع الكلي

مؤسسي:

يقصد به فئة المستثمرين ذوي السلوك الاستثماري المؤسسي، وتشمل الشركات والمؤسسات (الجهات الحكومية والصناديق الاستثمارية) السعودية، والمؤسسات (الجهات الحكومية، والشركات، والصناديق الاستثمارية) الخليجية، واتفاقيات المبادلة والمستثمرين المؤهلين.

غير مؤسسي:

يقصد به فئة المستثمرين ذوي السلوك الاستثماري غير المؤسسي، وتشمل المستثمرين الأفراد المؤهلين من السعوديين والخليجيين والأجانب المقيمين.

السوق المالية السعودية
Saudi Stock Exchange

تداول
Tadawul

شكراً لكم

